

# **Jahresabschluss der Stadt Schwedt/Oder zum 31.12.2016**



<h1 style="margin: 0;">Vorlage</h1>		<input checked="" type="checkbox"/> öffentlich	
		<input type="checkbox"/> nichtöffentlich	Vorlage-Nr.: <b>304/17</b>
Der Bürgermeister Fachbereich:	zur Vorberatung an:	<input type="checkbox"/> Hauptausschuss <input checked="" type="checkbox"/> Finanzausschuss <input type="checkbox"/> Stadtentwicklungs-, Bau- und Wirtschaftsausschuss <input type="checkbox"/> Kultur-, Bildungs- und Sozialausschuss <input type="checkbox"/> Bühnenausschuss <input type="checkbox"/> Ortsbeiräte/Ortsbeirat:	
Datum: 2. Nov. 2017	zur Unterrichtung an:	<input type="checkbox"/> Personalrat	
	zum Beschluss an:	<input type="checkbox"/> Hauptausschuss am: <input checked="" type="checkbox"/> Stadtverordnetenversammlung am: 07. Dezember 2017	

Jahresabschluss der Stadt Schwedt/Oder zum 31.12.2016

**Beschlussentwurf:**

Die Stadtverordnetenversammlung beschließt nach § 82 Abs. 4 BbgKVerf den geprüften Jahresabschluss der Stadt Schwedt/Oder zum 31.12.2016.

<b>Finanzielle Auswirkungen:</b>				
<input checked="" type="checkbox"/> keine	<input type="checkbox"/> im Ergebnishaushalt	<input type="checkbox"/> im Finanzhaushalt		
<input type="checkbox"/> Die Mittel <u>sind</u> im Haushaltsplan eingestellt.			<input type="checkbox"/> Die Mittel <u>werden</u> in den Haushaltsplan eingestellt.	
Erträge:	Produktkonto:	Aufwendungen:	Produktkonto:	Haushaltsjahr:
Einzahlungen:	Auszahlungen:			
<input type="checkbox"/> Die Mittel stehen <u>nicht</u> zur Verfügung. <input type="checkbox"/> Die Mittel stehen <u>nur in folgender Höhe</u> zur Verfügung: <input type="checkbox"/> <u>Mindererträge/Mindereinzahlungen</u> werden in folgender Höhe wirksam:				
Deckungsvorschlag:				
Datum/Unterschrift Kämmerin Regina Ziemendorf				

Bürgermeister  
Jürgen Polzehl

Beigeordnete  
Annekathrin Hoppe

Fachbereichsleiter/in  
Regina Ziemendorf

Die Stadtverordnetenversammlung  hat in ihrer Sitzung am  
 Der Hauptausschuss  hat in seiner Sitzung am

den empfohlenen Beschluss mit  Änderung(en) und  Ergänzung(en)  gefasst  nicht gefasst.

F.d.R.d.A.

## **Begründung:**

Gemäß § 82 Abs. 1 BbgKVerf hat die Gemeinde für jedes Haushaltsjahr einen Jahresabschluss nach den Grundsätzen ordnungsgemäßer Buchführung klar und übersichtlich aufzustellen. Im Jahresabschluss sind sämtliche Vermögensgegenstände, Schulden, Rechnungsabgrenzungsposten, Erträge, Aufwendungen, Einzahlungen und Auszahlungen sowie die tatsächliche Vermögens-, Ertrags- und Finanzlage der Gemeinde darzustellen.

Der Jahresabschluss besteht nach § 82 Abs. 2 BbgKVerf aus:

- der Ergebnisrechnung,
- der Finanzrechnung,
- den Teilrechnungen,
- der Bilanz und
- dem Rechenschaftsbericht.

Dem Jahresabschluss sind als Anlagen beizufügen:

- der Anhang,
- die Anlagenübersicht,
- die Forderungsübersicht,
- die Verbindlichkeitenübersicht

Der Beteiligungsbericht für das Rechnungsjahr 2016 wird im Rahmen des Gesamtabchlusses gemäß § 83 Abs. 4 BbgKVerf erstellt.

Die Aufstellung des Entwurfes erfolgte durch die Kämmerin nach § 82 Abs. 3 Satz 1 BbgKVerf und wurde vom Rechnungsprüfungsamt, welches sich einer Wirtschaftsprüfungsgesellschaft bediente, geprüft. Der Prüfungsbericht ergab keine Einschränkungen hinsichtlich der Beschlussfähigkeit des Jahresabschlusses zum 31.12.2016.

Der Bericht über die Prüfung des Jahresabschlusses zum 31.12.2016 ist Anlage zum Beschluss über die Entlastung des Bürgermeisters für das Haushaltsjahr 2016.

Unter Beachtung des Prüfungsberichtes hat der Bürgermeister die Vollständigkeit und Richtigkeit des Jahresabschlusses gemäß § 82 Abs. 3 BbgKVerf festgestellt.

Der geprüfte Jahresabschluss zum 31.12.2016 wird hiermit der Stadtverordnetenversammlung zur Beschlussfassung nach § 82 Abs. 4 BbgKVerf vorgelegt.

## **Aufstellungs- und Feststellungsvermerk**

entsprechend § 82 Abs. 3 der Kommunalverfassung des Landes Brandenburg (BbgKVerf) vom 18.12.2007 (GVBl.I/07, [Nr. 19], S. 286), zuletzt geändert durch Artikel 4 des Gesetzes vom 10. Juli 2014 (GVBl.I/14, [Nr. 32])

### **Aufstellungsvermerk**

---

Der Entwurf des Jahresabschlusses der Stadt Schwedt/Oder zum 31.12.2016 wurde nach den Vorschriften des § 82 BbgKVerf aufgestellt.

Schwedt/Oder, den

Ziemendorf  
Kämmerin

### **Feststellungsvermerk**

---

Der geprüfte Jahresabschluss der Stadt Schwedt/Oder zum 31.12.2016 wird hiermit gemäß § 82 Abs. 3 BbgKVerf bestätigt.

Schwedt/Oder, den

Polzehl  
Bürgermeister

<u>Inhaltsverzeichnis</u>	<u>Seite</u>
<b>1. Allgemeine Vorbemerkungen</b>	<b>1</b>
<b>2. Ergebnisrechnung</b>	<b>3</b>
<b>3. Finanzrechnung</b>	<b>4</b>
<b>4. Teilrechnungen</b>	<b>6</b>
<b>5. Bilanz</b>	<b>190</b>
<b>6. Rechenschaftsbericht</b>	<b>192</b>
6.1 Verlauf der Haushaltswirtschaft und Lage der Gemeinde	192
6.1.1 Vermögens- und Schuldenlage	193
6.1.2 Ertragslage	196
6.1.3 Finanzlage	197
6.1.4 Kennzahlen zur wirtschaftlichen Lage	199
6.2 Erläuterung wichtiger Ergebnisse des Jahresabschlusses und erheblicher Planabweichungen	201
6.2.1 Ergebnisrechnung	201
6.2.1.1 Erträge	201
6.2.1.2 Aufwendungen	207
6.2.2 Finanzrechnung	213
6.2.2.1 Einzahlungen aus Investitionstätigkeit	213
6.2.2.2 Auszahlungen aus Investitionstätigkeit	215
6.2.2.3 Investitionsübersicht	218
6.2.2.4 Finanzierungstätigkeit	222
6.2.3 Nachweis der über- und außerplanmäßigen Bewilligungen	223
6.2.4 Nachweis der erst im Rahmen der Jahresabschlussarbeiten angefallenen unabweisbaren über- und außerplanmäßigen Aufwendungen	230
6.3 Bewertung des Jahresabschlusses	232
6.4 Vorgänge von besonderer Bedeutung, die nach dem Schluss des Haushaltsjahres eingetreten sind	232
6.5 Voraussichtliche Entwicklung und mögliche Risiken von besonderer Bedeutung	233

### **Anlagen zum Jahresabschluss**

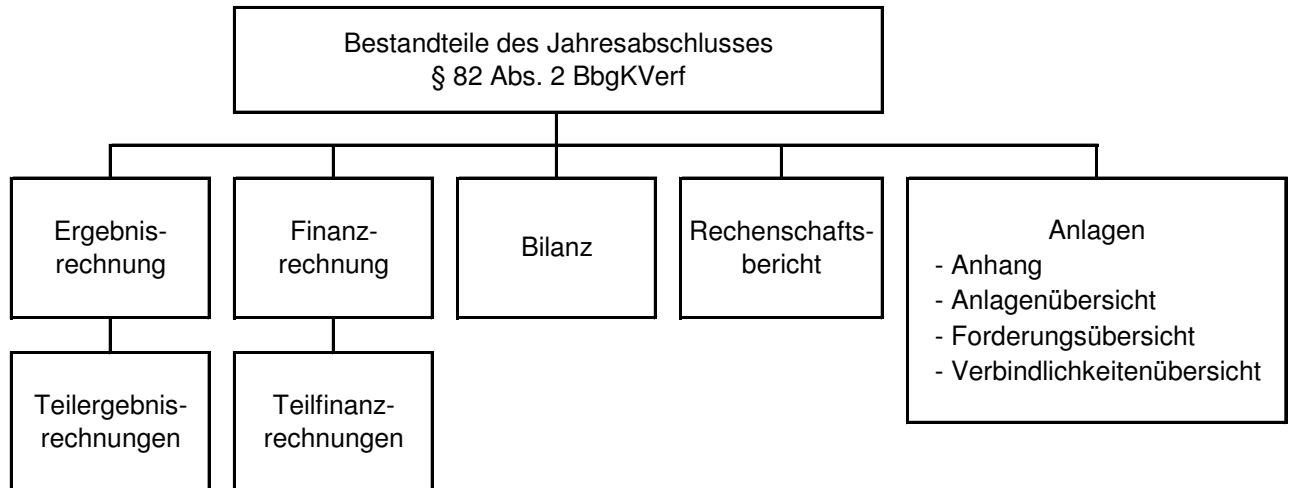
1	Anhang
2	Anlagenübersicht
3	Forderungsübersicht
4	Verbindlichkeitenübersicht

## 1 Allgemeine Vorbemerkung

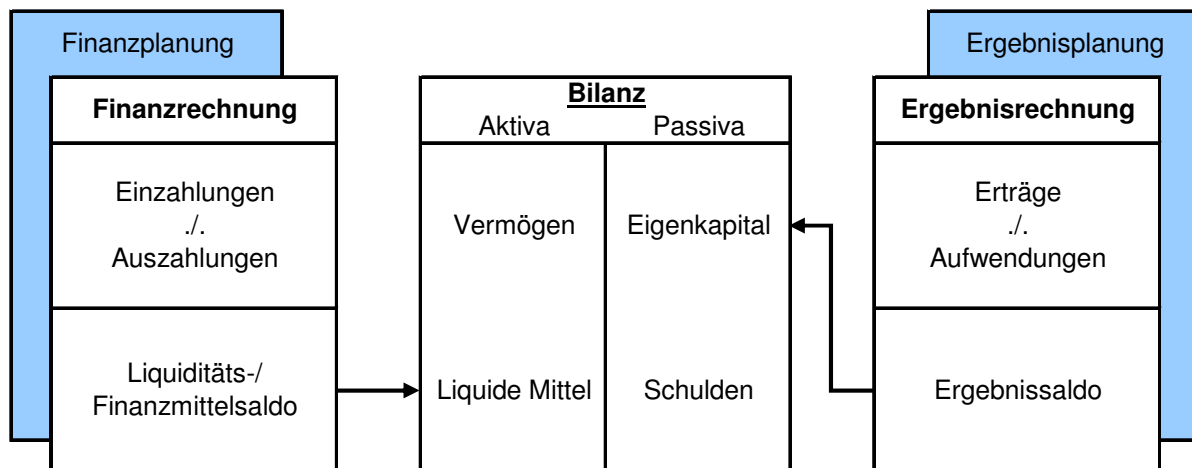
Der Jahresabschluss 2016 der Stadt Schwedt/Oder wurde gemäß § 82 Abs. 1 der Kommunalverfassung des Landes Brandenburg (BbgKVerf) unter Beachtung der Grundsätze ordnungsgemäßer Buchführung und der Vorschriften der Kommunalen Haushalts- und Kassenverordnung des Landes Brandenburg (KomHKV) aufgestellt.

Der Jahresabschluss soll einen Überblick über die wirtschaftliche Lage und damit über die tatsächlichen Vermögens-, Ertrags- und Finanzlage geben.

Die einzelnen Bestandteile sind:



Dabei ist die Realisierung des im Folgenden dargestellten Drei-Komponenten-Systems von Ergebnisplanung/-rechnung, Finanzplanung/-rechnung und Bilanz vorgegeben.



### 1.1 Ergebnisrechnung

Hier werden alle Aufwendungen und Erträge des laufenden Betriebes, inklusive der Abschreibungen und Auflösung der Sonderposten, abgebildet mit dem Ziel der Darstellung des Ressourcenverbrauches. Die Ergebnisrechnung entspricht weitestgehend der kaufmännischen Gewinn- und Verlustrechnung (GuV).

Wichtigste Bestandteile des doppelten Rechnungswesens sind der Ergebnisplan/die Ergebnisrechnung sowie die Teilergebnispläne bzw. -rechnungen. Nach diesen Komponenten richtet sich mit dem

Ausweis des ordentlichen Ergebnisses die Frage des Haushaltsplanausgleiches. Der Saldo von Erträgen und Aufwendungen fließt als Überschuss oder Fehlbetrag in die Nettoposition (das Eigenkapital) der Bilanz.

## **1.2 Finanzrechnung**

Im Gegensatz zum klassischen kaufmännischen Rechnungswesen wird in der Doppik neben der Ergebnisrechnung eine Finanzrechnung geführt. Hier werden ausschließlich zahlungswirksame Geschäftsvorgänge, d. h. Einzahlungen und Auszahlungen dargestellt. Neben den Zahlungen aus laufender Verwaltungstätigkeit werden auch Zahlungen aus Investitionstätigkeit und aus Finanzierungstätigkeit (z. B. Kreditaufnahmen) abgebildet.

Entsprechend dem Ergebnisplan/der Ergebnisrechnung erfolgt eine Untergliederung des Finanzplanes/der Finanzrechnung in Teilfinanzpläne bzw. Teilfinanzrechnungen.

## **1.3 Bilanz**

Die Bilanz zeigt den Vermögensstand auf und ist neben den übrigen Bestandteilen des Jahresabschlusses ein wichtiges Element zur Beurteilung der Lage und über einen entsprechenden Zeitraum auch der Entwicklung der Gemeinde.

Auf der Aktivseite (Vermögensseite = Mittelverwendung) werden das Anlagevermögen (Sachanlagen, Finanzanlagen), das Umlaufvermögen (Vorräte, Forderungen, liquide Mittel) und die aktiven Rechnungsabgrenzungsposten zu einem bestimmten Stichtag ausgewiesen.

Auf der Passivseite (Kapitalseite = Mittelherkunft) wird die Finanzierung nach Eigenkapital, Sonderposten, Rückstellungen, Verbindlichkeiten und passiven Rechnungsabgrenzungsposten dargestellt.

Erhaltene Investitionszuwendungen der öffentlichen Hand, Baukostenzuschüsse und -beiträge u. a. werden als Sonderposten auf der Passivseite dokumentiert und entsprechend der Zweckbindung bzw. Nutzungsdauer ertragswirksam aufgelöst.

## **1.4 Rechenschaftsbericht und Anlagen zum Jahresabschluss**

Der Rechenschaftsbericht gibt ergänzende Auskunft und soll ein den tatsächlichen Verhältnissen entsprechendes Bild über den Verlauf der Haushaltswirtschaft und die Haushaltslage sowie nähere Erläuterungen zu den Ergebnissen des Jahresabschlusses unter dem Gesichtspunkt der stetigen Aufgabenerfüllung vermitteln.

Entsprechend § 82 Abs. 2 BbgKVerf wurden dem Jahresabschluss ein erläuternder Anhang, eine Anlagenübersicht, eine Forderungsübersicht und eine Verbindlichkeitenübersicht beigefügt.

Der Beteiligungsbericht für das Rechnungsjahr 2016 wird im Rahmen des Gesamtabschlusses gemäß § 83 Abs. 4 BbgKVerf erstellt.

Die inhaltlichen Anforderungen für die Erstellung der Anlagen zum Jahresabschluss sind in den §§ 58, 60 und 61 der KomHKV des Landes Brandenburg festgeschrieben.

**2 Ergebnisrechnung  
Haushaltsjahr 2016  
- in EUR -**

Ertrags- und Aufwandsarten		Ergebnis des Vorjahres	Ansatz des Haushaltsjahres	übertragene Ermächtigungen aus Vorjahr	über- und außerplanmäßige Bewilligungen	fortgeschriebener Ansatz des Haushaltsjahres (Sp. 2 + 3 + 4)	Ergebnis des Haushaltsjahres	Vergleich fortgeschr. Ansatz / Ergebnis (Sp. 6./ 5)
		1	2	3	4	5	6	7
1.	Steuern und ähnliche Abgaben	28.473.770,60	26.607.400	0,00	1.052.497,98	27.659.897,98	27.795.840,94	135.942,96
2.	Zuwendungen und allgemeine Umlagen	29.667.232,09	28.044.700	0,00	321.957,61	28.366.657,61	28.709.864,31	343.206,70
	dar.: Auflösung von Sonderposten	8.380.335,44	8.014.600	0,00	0,00	8.014.600,00	8.104.174,12	89.574,12
3.	Sonstige Transfererträge	0,00	0	0,00	0,00	0,00	0,00	0,00
4.	Öffentlich-rechtliche Leistungsentgelte	4.203.954,10	3.749.100	0,00	0,00	3.749.100,00	3.874.104,54	125.004,54
	dar.: Auflösung von passiven RAP Friedhofswesen	173.888,30	167.700	0,00	0,00	167.700,00	178.625,57	10.925,57
	dar.: Auflösung von Sonderposten	372.575,46	337.300	0,00	0,00	337.300,00	337.970,71	670,71
5.	Privatrechtliche Leistungsentgelte	912.886,65	813.300	0,00	0,00	813.300,00	851.414,06	38.114,06
6.	Kostenerstattungen und Kostenumlagen	647.586,93	471.200	0,00	12.571,54	483.771,54	643.413,33	159.641,79
7.	Sonstige ordentliche Erträge	2.134.096,49	1.156.500	0,00	29.400,00	1.185.900,00	1.261.573,94	75.673,94
	dar.: Auflösung von Sonderposten	148.213,84	147.600	0,00	0,00	147.600,00	149.839,46	2.239,46
8.	Aktiviert Eigenleistungen	0,00	0	0,00	0,00	0,00	0,00	0,00
9.	Bestandsveränderungen	0,00	0	0,00	0,00	0,00	0,00	0,00
<b>10.</b>	<b>= Erträge aus laufender Verwaltungstätigkeit</b>	<b>66.039.526,86</b>	<b>60.842.200</b>	<b>0,00</b>	<b>1.416.427,13</b>	<b>62.258.627,13</b>	<b>63.136.211,12</b>	<b>877.583,99</b>
11.	Personalaufwendungen	18.079.558,80	18.465.800	0,00	564.588,61	19.030.388,61	19.105.043,90	74.655,29
	dar.: Zuführungen zu Rückstellungen	1.033.300,00	970.300	0,00	468.700,00	1.439.000,00	1.514.700,00	75.700,00
	dar.: Inanspruchnahme von Rückstellungen	-918.200,00	-705.100	0,00	0,00	-705.100,00	-731.700,00	-26.600,00
12.	Versorgungsaufwendungen	115.100,00	-292.100	0,00	505.600,00	213.500,00	162.700,00	-50.800,00
	dar.: Zuführungen zu Rückstellungen	455.600,00	0	0,00	505.600,00	505.600,00	505.600,00	0,00
	dar.: Inanspruchnahme von Rückstellungen	-340.500,00	-292.100	0,00	0,00	-292.100,00	-342.900,00	-50.800,00
13.	Aufwendungen für Sach- und Dienstleistungen	9.521.600,26	9.065.900	1.604.656,11	121.799,73	10.792.355,84	8.735.142,76	-2.057.213,08
14.	Abschreibungen	6.401.174,64	6.272.100	0,00	0,00	6.272.100,00	6.432.651,20	160.551,20
15.	Transferaufwendungen	28.010.786,55	28.775.900	9.636,15	84.155,25	28.869.691,40	28.577.240,95	-292.450,45
	dar.: Auflösung von aktiven RAP	3.041.000,56	3.035.800	0,00	0,00	3.035.800,00	3.043.696,24	7.896,24
16.	Sonstige ordentliche Aufwendungen	1.836.646,46	1.543.800	97.835,19	119.695,85	1.761.331,04	1.611.870,05	-149.460,99
	dar.: Zuführungen zu Rückstellungen	175.634,75	86.500	0,00	279.193,78	365.693,78	360.339,78	-5.354,00
	dar.: Inanspruchnahme von Rückstellungen	-399.389,18	-726.500	0,00	-39.335,46	-765.835,46	-678.538,11	87.297,35
<b>17.</b>	<b>= Aufwendungen aus laufender Verwaltungstätigkeit</b>	<b>63.964.866,71</b>	<b>63.831.400</b>	<b>1.712.127,45</b>	<b>1.395.839,44</b>	<b>66.939.366,89</b>	<b>64.624.648,86</b>	<b>-2.314.718,03</b>
<b>18.</b>	<b>= Ergebnis der laufenden Verwaltungstätigkeit (= 10 ./ 17)</b>	<b>2.074.660,15</b>	<b>-2.989.200</b>	<b>-1.712.127,45</b>	<b>20.587,69</b>	<b>-4.680.739,76</b>	<b>-1.488.437,74</b>	<b>3.192.302,02</b>
19.	Zinsen und sonstige Finanzerträge	898.299,48	393.000	0,00	225.273,96	618.273,96	959.029,59	340.755,63
20.	- Zinsen und sonstige Finanzaufwendungen	187.331,71	142.100	0,00	230.959,00	373.059,00	372.523,47	-535,53
<b>21.</b>	<b>= Finanzergebnis</b>	<b>710.967,77</b>	<b>250.900</b>	<b>0,00</b>	<b>-5.685,04</b>	<b>245.214,96</b>	<b>586.506,12</b>	<b>341.291,16</b>
<b>22.</b>	<b>= Ordentliches Jahresergebnis (= 18 + 21)</b>	<b>2.785.627,92</b>	<b>-2.738.300</b>	<b>-1.712.127,45</b>	<b>14.902,65</b>	<b>-4.435.524,80</b>	<b>-901.931,62</b>	<b>3.533.593,18</b>
23.	Außerordentliche Erträge	762.789,10	828.000	0,00	0,00	828.000,00	2.522.492,80	1.694.492,80
24.	- Außerordentliche Aufwendungen	1.605.189,00	735.700	2.701,40	14.902,65	753.304,05	1.542.625,68	789.321,63
<b>25.</b>	<b>= Außerordentliches Jahresergebnis (=23 + 24)</b>	<b>-842.399,90</b>	<b>92.300</b>	<b>-2.701,40</b>	<b>-14.902,65</b>	<b>74.695,95</b>	<b>979.867,12</b>	<b>905.171,17</b>
<b>26.</b>	<b>= Gesamtüberschuss/Gesamtfehlbetrag (=22 + 25)</b>	<b>1.943.228,02</b>	<b>-2.646.000</b>	<b>-1.714.828,85</b>	<b>0,00</b>	<b>-4.360.828,85</b>	<b>77.935,50</b>	<b>4.438.764,35</b>



**3 Finanzrechnung  
Haushaltsjahr 2016  
- in EUR -**

Ein- und Auszahlungsarten		Ergebnis des Vorjahres	Ansatz des Haushaltsjahres	übertragene Ermächtigungen aus Vorjahr	über- und außerplanmäßige Bewilligungen	fortgeschriebener Ansatz des Haushaltsjahres (Sp. 2 + 3 + 4)	Ergebnis des Haushaltsjahres	Vergleich fortgeschr. Ansatz / Ergebnis (Sp. 6 ./ 5)
		1	2	3	4	5	6	7
1.	Steuern und ähnliche Abgaben	28.967.014,29	26.607.400	0,00	101.075,79	26.708.475,79	27.447.837,94	739.362,15
2.	Zuwendungen und allgemeine Umlagen	20.790.868,78	20.030.100	0,00	270.847,44	20.300.947,44	20.399.033,70	98.086,26
3.	Sonstige Transfereinzahlungen	0,00	0	0,00	0,00	0,00	0,00	0,00
4.	Öffentlich-rechtliche Leistungsentgelte	3.839.455,43	3.411.800	0,00	0,00	3.411.800,00	3.522.780,33	110.980,33
5.	Privatrechtliche Leistungsentgelte	930.853,24	813.300	0,00	402,17	813.702,17	867.030,45	53.328,28
6.	Kostenerstattungen und Kostenumlagen	662.605,66	471.200	0,00	2.571,54	473.771,54	649.152,42	175.380,88
7.	Sonstige Einzahlungen	998.861,35	1.008.900	0,00	0,00	1.008.900,00	1.474.761,09	465.861,09
8.	Zinsen und sonstige Finanzeinzahlungen	633.752,81	393.000	0,00	225.273,96	618.273,96	462.174,78	-156.099,18
<b>9.</b>	<b>= Einzahlungen aus laufender Verwaltungstätigkeit</b>	<b>56.823.411,56</b>	<b>52.735.700</b>	<b>0,00</b>	<b>600.170,90</b>	<b>53.335.870,90</b>	<b>54.822.770,71</b>	<b>1.486.899,81</b>
10.	Personalauszahlungen	17.908.844,22	18.200.600	267.118,70	95.888,61	18.563.607,31	18.346.998,53	-216.608,78
11.	Versorgungsauszahlungen	0,00	0	0,00	0,00	0,00	0,00	0,00
12.	Auszahlungen für Sach- und Dienstleistungen	9.339.822,52	9.083.900	2.153.250,47	98.586,13	11.335.736,60	8.628.402,76	-2.707.333,84
13.	Transferauszahlungen	25.009.432,19	25.740.100	64.201,15	64.055,25	25.868.356,40	25.590.172,13	-278.184,27
14.	Zinsen und sonstige Finanzauszahlungen	2.320.999,22	2.325.900	221.936,80	279.060,54	2.826.897,34	2.134.186,30	-692.711,04
<b>15.</b>	<b>= Auszahlungen aus laufender Verwaltungstätigkeit</b>	<b>54.579.098,15</b>	<b>55.350.500</b>	<b>2.706.507,12</b>	<b>537.590,53</b>	<b>58.594.597,65</b>	<b>54.699.759,72</b>	<b>-3.894.837,93</b>
<b>16.</b>	<b>= Saldo aus laufender Verwaltungstätigkeit (9 ./ 15)</b>	<b>2.244.313,41</b>	<b>-2.614.800</b>	<b>-2.706.507,12</b>	<b>62.580,37</b>	<b>-5.258.726,75</b>	<b>123.010,99</b>	<b>5.381.737,74</b>
17.	Einzahlungen aus Investitionszuwendungen	5.070.450,50	1.769.200	0,00	648.579,20	2.417.779,20	1.908.504,59	-509.274,61
18.	Einzahlungen Beiträgen und Entgelten	388.706,29	304.200	0,00	48.181,79	352.381,79	862.558,97	510.177,18
19.	Einzahlungen aus der Veräußerung von immateriellen Vermögensgegenständen	0,00	0	0,00	0,00	0,00	0,00	0,00
20.	Einzahlungen aus der Veräußerung von Grundstücken, grundstücksgleichen Rechten und Gebäuden	815.473,34	828.000	0,00	0,00	828.000,00	1.870.339,13	1.042.339,13
21.	Einzahlungen aus der Veräußerung von übrigem Sachanlagevermögen	19.476,99	0	0,00	20.350,00	20.350,00	22.250,00	1.900,00
22.	Einzahlungen aus der Veräußerung von Finanzanlagevermögen	0,00	0	0,00	0,00	0,00	0,00	0,00
23.	Sonstige Einzahlungen aus Investitionstätigkeit	1.685,17	0	0,00	0,00	0,00	1.043,42	1.043,42
<b>24.</b>	<b>= Einzahlungen aus Investitionstätigkeit</b>	<b>6.295.792,29</b>	<b>2.901.400</b>	<b>0,00</b>	<b>717.110,99</b>	<b>3.618.510,99</b>	<b>4.664.696,11</b>	<b>1.046.185,12</b>
25.	Auszahlungen für Baumaßnahmen	4.541.109,19	2.246.700	5.247.248,67	685.758,22	8.179.706,89	3.524.982,97	-4.654.723,92
26.	Auszahlungen von aktivierbaren Zuwendungen für Investitionen Dritter	579.321,65	240.000	61.512,35	-9.185,35	292.327,00	270.710,19	-21.616,81
27.	Auszahlungen für den Erwerb von immateriellen Vermögensgegenständen	42.323,27	25.500	14.905,08	0,00	40.405,08	35.265,73	-5.139,35
28.	Auszahlungen für den Erwerb von Grundstücken, grundstücksgleichen Rechten und Gebäuden	177.904,77	95.000	2.077,99	0,00	97.077,99	31.919,27	-65.158,72
29.	Auszahlungen für den Erwerb von übrigem Sachanlagevermögen	805.320,12	480.500	323.480,40	103.118,49	907.098,89	769.782,75	-137.316,14
30.	Auszahlungen für den Erwerb von Finanzanlagevermögen	324,75	0	0,00	0,00	0,00	0,00	0,00
31.	Sonstige Auszahlungen aus Investitionstätigkeit	0,00	0	0,00	0,00	0,00	0,00	0,00
<b>32.</b>	<b>= Auszahlungen aus Investitionstätigkeit</b>	<b>6.146.303,75</b>	<b>3.087.700</b>	<b>5.649.224,49</b>	<b>779.691,36</b>	<b>9.516.615,85</b>	<b>4.632.660,91</b>	<b>-4.883.954,94</b>
<b>33.</b>	<b>= Saldo aus Investitionstätigkeit (24 ./ 32)</b>	<b>149.488,54</b>	<b>-186.300</b>	<b>-5.649.224,49</b>	<b>-62.580,37</b>	<b>-5.898.104,86</b>	<b>32.035,20</b>	<b>5.930.140,06</b>

Stadt Schwedt/Oder

Ein- und Auszahlungsarten		Ergebnis des Vorjahres	Ansatz des Haushaltsjahres	übertragene Ermächtigungen aus Vorjahr	über- und außerplanmäßige Bewilligungen	fortgeschriebener Ansatz des Haushaltsjahres (Sp. 2 + 3 + 4)	Ergebnis des Haushaltsjahres	Vergleich fortgeschr. Ansatz / Ergebnis (Sp. 6 ./ 5)
		1	2	3	4	5	6	7
<b>34.</b>	<b>= Finanzmittelüberschuss/-fehlbetrag (16 + 33)</b>	<b>2.393.801,95</b>	<b>-2.801.100</b>	<b>-8.355.731,61</b>	<b>0,00</b>	<b>-11.156.831,61</b>	<b>155.046,19</b>	<b>11.311.877,80</b>
35.	Einzahlungen aus der Aufnahme von Krediten für Investitionen	0,00	0	0,00	0,00	0,00	0,00	0,00
36.	Sonstige Einzahlungen aus Finanzierungstätigkeit (ohne Kassenkredite)	0,00	0	0,00	0,00	0,00	0,00	0,00
37.	Aufnahme von Krediten zur Liquiditätssicherung	0,00	0	0,00	0,00	0,00	0,00	0,00
<b>38.</b>	<b>= Einzahlungen aus der Finanzierungstätigkeit</b>	<b>0,00</b>	<b>0</b>	<b>0,00</b>	<b>0,00</b>	<b>0,00</b>	<b>0,00</b>	<b>0,00</b>
39.	Auszahlungen für die Tilgung von Krediten für Investitionen	338.410,03	344.700	0,00	0,00	344.700,00	344.648,74	-51,26
40.	Sonstige Auszahlungen aus der Finanzierungstätigkeit (ohne Kassenkredite)	0,00	0	0,00	0,00	0,00	0,00	0,00
41.	Tilgung von Krediten zur Liquiditätssicherung	0,00	0	0,00	0,00	0,00	0,00	0,00
<b>42.</b>	<b>= Auszahlungen aus der Finanzierungstätigkeit</b>	<b>338.410,03</b>	<b>344.700</b>	<b>0,00</b>	<b>0,00</b>	<b>344.700,00</b>	<b>344.648,74</b>	<b>-51,26</b>
<b>43.</b>	<b>= Saldo aus der Finanzierungstätigkeit (38 ./ 42)</b>	<b>-338.410,03</b>	<b>-344.700</b>	<b>0,00</b>	<b>0,00</b>	<b>-344.700,00</b>	<b>-344.648,74</b>	<b>51,26</b>
44.	Einzahlungen aus der Auflösung von Liquiditätsreserven	0,00	0	0,00	0,00	0,00	0,00	0,00
45.	- Auszahlungen an Liquiditätsreserven	0,00	0	0,00	0,00	0,00	0,00	0,00
<b>46.</b>	<b>= Saldo aus der Inanspruchnahme von Liquiditätsreserven (44 ./ 45)</b>	<b>0,00</b>	<b>0</b>	<b>0,00</b>	<b>0,00</b>	<b>0,00</b>	<b>0,00</b>	<b>0,00</b>
<b>47.</b>	<b>= Veränderung des Bestandes an eigenen Zahlungsmitteln (34 + 43 + 46)</b>	<b>2.055.391,92</b>	<b>-3.145.800</b>	<b>-8.355.731,61</b>	<b>0,00</b>	<b>-11.501.531,61</b>	<b>-189.602,55</b>	<b>11.311.929,06</b>
48.	+ voraussichtlicher Bestand an Zahlungsmitteln am Anfang des Haushaltsjahres	17.665.123,36	3.145.800	8.355.731,61	0,00	11.501.531,61	19.720.515,28	8.218.983,67
49.	+ Bestand an fremden Finanzmitteln	471.013,55	0	0,00	0,00	0,00	468.549,72	468.549,72
<b>50.</b>	<b>= Bestand an Zahlungsmitteln am Ende des Haushaltsjahres</b>	<b>20.191.528,83</b>	<b>0</b>	<b>0,00</b>	<b>0,00</b>	<b>0,00</b>	<b>19.999.462,45</b>	<b>19.999.462,45</b>

## 4 Teilrechnungen

Produktbereiche/Produkte		Art	Ergebnisrechnung			Finanzrechnung		
			2016	2015	2014	2016	2015	2014
11	Innere Verwaltung	E	3.937.665,34	3.018.174,50	1.591.664,38	3.826.415,31	2.568.494,66	2.459.404,78
		A	11.018.470,05	10.494.944,53	8.893.271,18	9.225.499,45	10.293.609,31	9.915.999,01
		S	-7.080.804,71	-7.476.770,03	-7.301.606,80	-5.399.084,14	-7.725.114,65	-7.456.594,23
11101	Gemeindeorgane	E	10.675,42	13.545,36	17.160,11	11.082,86	14.924,60	18.756,75
		A	1.666.746,33	1.364.108,69	1.284.295,49	1.195.023,76	1.161.578,40	1.206.628,90
		S	-1.656.070,91	-1.350.563,33	-1.267.135,38	-1.183.940,90	-1.146.653,80	-1.187.872,15
11102	Rechnungsprüfung	E	5.908,00	4.747,00	8.279,00	0,00	0,00	0,00
		A	157.715,78	187.256,93	149.173,08	203.470,43	241.887,78	184.295,47
		S	-151.807,78	-182.509,93	-140.894,08	-203.470,43	-241.887,78	-184.295,47
11103	Allgemeine Rechtsangelegenheiten und Beteiligungsmanagement	E	181,00	843.422,46	18.300,79	180,00	470,40	18.716,65
		A	206.576,81	171.656,92	168.957,59	181.306,65	170.268,09	214.299,63
		S	-206.395,81	671.765,54	-150.656,80	-181.126,65	-169.797,69	-195.582,98
11104	Organisation, Personal und allgemeine Verwaltung	E	27.524,10	23.886,88	80.017,37	26.708,34	24.207,10	79.670,54
		A	2.749.310,15	2.741.160,89	2.701.467,53	2.559.515,02	2.868.825,41	2.855.073,26
		S	-2.721.786,05	-2.717.274,01	-2.621.450,16	-2.532.806,68	-2.844.618,31	-2.775.402,72
11105	Finanzverwaltung	E	206.185,92	284.116,79	260.293,69	191.759,73	301.282,17	237.540,27
		A	1.315.253,11	1.219.234,03	1.258.914,64	1.285.743,56	1.233.282,55	1.394.592,39
		S	-1.109.067,19	-935.117,24	-998.620,95	-1.093.983,83	-932.000,38	-1.157.052,12
11106	Baucontrolling	E	0,00	0,00	0,00	0,00	0,00	0,00
		A	336.170,67	337.989,69	345.472,19	328.570,55	335.528,18	341.897,91
		S	-336.170,67	-337.989,69	-345.472,19	-328.570,55	-335.528,18	-341.897,91
11107	Flächenmanagement	E	2.293.312,02	996.188,92	688.044,64	2.201.849,33	998.367,83	728.958,18
		A	1.205.976,27	1.055.526,67	594.797,33	377.073,26	401.856,39	407.852,52
		S	1.087.335,75	-59.337,75	93.247,31	1.824.776,07	596.511,44	321.105,66
11108	Gebäudeverwaltung	E	1.390.890,17	847.044,49	513.548,28	1.392.146,34	1.224.119,96	1.369.717,42
		A	2.641.762,73	2.655.245,91	1.640.051,31	2.363.890,05	3.164.431,72	2.598.442,59
		S	-1.250.872,56	-1.808.201,42	-1.126.503,03	-971.743,71	-1.940.311,76	-1.228.725,17
11109	Hochbau	E	2.309,00	3.979,00	6.020,50	2.309,00	3.979,00	6.020,50
		A	573.196,14	601.151,09	590.698,15	550.094,10	520.804,89	523.607,88
		S	-570.887,14	-597.172,09	-584.677,65	-547.785,10	-516.825,89	-517.587,38
11110	Personalrat	E	200,00	100,00	0,00	0,00	0,00	0,00
		A	73.536,99	70.689,84	69.800,65	92.029,56	110.523,27	107.265,60
		S	-73.336,99	-70.589,84	-69.800,65	-92.029,56	-110.523,27	-107.265,60
11111	Vorbereitungswerkstatt	E	479,71	1.143,60	0,00	379,71	1.143,60	24,47
		A	92.225,07	90.923,87	89.643,22	88.782,51	84.622,63	82.042,86
		S	-91.745,36	-89.780,27	-89.643,22	-88.402,80	-83.479,03	-82.018,39
12	Sicherheit und Ordnung	E	597.325,02	836.294,44	729.902,30	582.935,93	726.869,81	645.362,08
		A	4.060.613,34	3.809.408,14	3.686.021,89	3.564.656,58	3.760.625,97	3.617.483,97
		S	-3.463.288,32	-2.973.113,70	-2.956.119,59	-2.981.720,65	-3.033.756,16	-2.972.121,89
12101	Statistik	E	0,00	0,00	0,00	0,00	0,00	0,00
		A	76.228,34	72.844,35	73.919,01	75.305,61	73.759,90	71.344,31
		S	-76.228,34	-72.844,35	-73.919,01	-75.305,61	-73.759,90	-71.344,31
12102	Wahlen	E	1.210,29	1.502,87	77.007,34	1.210,29	2.929,10	74.228,96
		A	468,84	2.409,29	68.830,44	1.334,34	3.247,92	67.126,31
		S	741,45	-906,42	8.176,90	-124,05	-318,82	7.102,65
12201	Bußgeld	E	49.032,00	54.016,80	55.173,63	47.636,30	53.325,29	50.409,00
		A	115.486,62	100.832,51	92.439,83	112.050,06	101.300,42	85.177,94
		S	-66.454,62	-46.815,71	-37.266,20	-64.413,76	-47.975,13	-34.768,94
12202	Allgemeine Ordnungsangelegenheiten	E	182.889,91	185.494,81	181.621,76	179.236,63	174.074,29	170.617,33
		A	650.658,49	637.131,88	611.405,39	584.948,47	578.349,18	579.145,11
		S	-467.768,58	-451.637,07	-429.783,63	-405.711,84	-404.274,89	-408.527,78
12203	Ausländer- und Staatsangehörigkeitsangelegenheiten	E	21.024,40	8.991,70	6.778,15	21.624,40	8.541,70	5.871,56
		A	144.410,26	99.951,69	94.579,55	148.028,72	98.573,31	92.977,36
		S	-123.385,86	-90.959,99	-87.801,40	-126.404,32	-90.031,61	-87.105,80
12204	Standesamt	E	67.301,14	57.825,81	56.204,28	68.060,38	57.774,34	57.050,74
		A	149.797,68	130.448,97	128.680,39	145.744,38	130.821,80	140.238,64
		S	-82.496,54	-72.623,16	-72.476,11	-77.684,00	-73.047,46	-83.187,90
12205	Pass- und Meldeangelegenheiten	E	163.225,62	243.437,45	238.441,92	164.811,22	243.269,75	239.428,42
		A	370.788,14	412.448,69	403.711,97	336.778,52	414.360,96	413.275,37
		S	-207.562,52	-169.011,24	-165.270,05	-171.967,30	-171.091,21	-173.846,95

Produktbereiche/Produkte		Art	Ergebnisrechnung			Finanzrechnung		
			2016	2015	2014	2016	2015	2014
12601	Brandschutz	E	112.641,66	285.025,00	114.675,22	100.356,71	186.955,34	47.756,07
		A	2.552.774,97	2.353.340,76	2.212.455,31	2.160.466,48	2.360.212,48	2.168.198,93
		S	-2.440.133,31	-2.068.315,76	-2.097.780,09	-2.060.109,77	-2.173.257,14	-2.120.442,86
21-24	Schulträgeraufgaben	E	438.339,35	433.496,47	449.918,45	288.492,91	278.606,13	285.649,90
		A	1.631.177,90	1.603.286,56	1.564.585,63	1.299.634,11	1.439.789,88	1.570.294,85
		S	-1.192.838,55	-1.169.790,09	-1.114.667,18	-1.011.141,20	-1.161.183,75	-1.284.644,95
21101	Grundschulen	E	438.339,35	433.496,47	449.918,45	288.492,91	278.606,13	285.649,90
		A	1.631.177,90	1.603.286,56	1.564.585,63	1.299.634,11	1.439.789,88	1.570.294,85
		S	-1.192.838,55	-1.169.790,09	-1.114.667,18	-1.011.141,20	-1.161.183,75	-1.284.644,95
25-29	Kultur und Wissenschaft	E	5.011.041,88	4.994.078,43	4.820.685,32	4.414.866,38	4.455.625,96	4.995.841,46
		A	9.134.958,55	9.279.737,84	8.753.025,18	8.388.584,62	8.592.482,22	8.543.605,09
		S	-4.123.916,67	-4.285.659,41	-3.932.339,86	-3.973.718,24	-4.136.856,26	-3.547.763,63
25201	Städtische Museen	E	56.755,21	25.306,52	21.528,63	46.593,73	15.273,04	8.335,89
		A	447.648,28	423.596,55	430.202,13	437.028,59	486.843,40	484.833,59
		S	-390.893,07	-398.290,03	-408.673,50	-390.434,86	-471.570,36	-476.497,70
25202	Archiv	E	1.108,80	1.081,65	12.516,40	1.079,00	2.043,35	12.516,90
		A	108.787,96	114.350,06	115.225,74	112.738,15	142.190,06	143.716,92
		S	-107.679,16	-113.268,41	-102.709,34	-111.659,15	-140.146,71	-131.200,02
26101	Uckermärkische Bühnen Schwedt	E	4.056.731,32	4.057.459,40	4.010.302,02	3.536.100,00	3.536.105,83	4.286.154,69
		A	6.185.360,56	6.150.495,50	6.080.452,11	5.589.200,00	5.531.909,63	5.879.383,85
		S	-2.128.629,24	-2.093.036,10	-2.070.150,09	-2.053.100,00	-1.995.803,80	-1.593.229,16
26301	Musik- und Kunstschule	E	756.169,11	654.137,47	632.937,19	730.655,19	666.784,12	586.487,78
		A	1.511.307,59	1.359.461,20	1.292.123,15	1.481.829,41	1.253.791,45	1.210.933,71
		S	-755.138,48	-705.323,73	-659.185,96	-751.174,22	-587.007,33	-624.445,93
27101	Volkshochschule	E	62.343,72	74.059,76	61.525,20	61.161,72	76.606,76	58.990,75
		A	143.766,91	132.968,11	137.416,07	131.415,92	126.861,53	130.580,43
		S	-81.423,19	-58.908,35	-75.890,87	-70.254,20	-50.254,77	-71.589,68
27201	Stadtbibliothek	E	35.803,91	41.148,36	43.493,12	17.044,57	25.037,68	27.352,15
		A	465.934,87	562.758,99	456.298,23	414.972,62	571.858,81	480.016,02
		S	-430.130,96	-521.610,63	-412.805,11	-397.928,05	-546.821,13	-452.663,87
28101	Sonstige Kulturförderung und -pflege	E	42.129,81	140.885,27	38.382,76	22.232,17	133.775,18	16.003,30
		A	272.152,38	536.107,43	241.307,75	221.399,93	479.027,34	214.140,57
		S	-230.022,57	-395.222,16	-202.924,99	-199.167,76	-345.252,16	-198.137,27
31-35	Soziale Hilfen	E	254.577,43	206.647,29	114.346,30	248.370,31	175.792,34	114.319,69
		A	1.068.060,98	882.605,07	751.853,42	995.084,62	1.023.136,11	807.741,56
		S	-813.483,55	-675.957,78	-637.507,12	-746.714,31	-847.343,77	-693.421,87
31301	Hilfen für Asylbewerber	E	77.665,22	0,00	0,00	77.665,22	0,00	0,00
		A	86.181,44	0,00	0,00	86.181,44	0,00	0,00
		S	-8.516,22	0,00	0,00	-8.516,22	0,00	0,00
31501	Obdachlosenheim	E	94.680,00	111.840,06	113.303,55	93.055,14	110.976,44	113.281,44
		A	320.530,99	299.076,68	288.210,69	355.465,72	474.225,25	327.556,63
		S	-225.850,99	-187.236,62	-174.907,14	-262.410,58	-363.248,81	-214.275,19
33101	Förderung von Trägern der Wohlfahrtspflege	E	0,00	0,00	0,00	0,00	0,00	0,00
		A	146.329,72	145.773,24	150.292,25	146.329,72	145.773,24	150.292,25
		S	-146.329,72	-145.773,24	-150.292,25	-146.329,72	-145.773,24	-150.292,25
34201	Regionale Arbeitsmarktpolitik	E	81.116,21	93.283,53	0,00	77.129,95	63.287,70	0,00
		A	130.913,45	84.847,38	0,00	75.557,87	83.647,38	0,00
		S	-49.797,24	8.436,15	0,00	1.572,08	-20.359,68	0,00
35101	Bürgerangelegenheiten	E	1.107,50	1.523,70	1.017,75	511,50	1.519,70	1.021,75
		A	114.888,70	145.474,54	94.624,21	105.157,79	114.086,24	114.474,47
		S	-113.781,20	-143.950,84	-93.606,46	-104.646,29	-112.566,54	-113.452,72
35102	Wohngeld	E	8,50	0,00	25,00	8,50	8,50	16,50
		A	269.216,68	207.433,23	218.726,27	226.392,08	205.404,00	215.418,21
		S	-269.208,18	-207.433,23	-218.701,27	-226.383,58	-205.395,50	-215.401,71
36	Kinder-, Jugend- und Familienhilfe	E	3.572.365,03	3.042.686,19	3.026.798,30	3.322.237,69	3.221.010,16	3.032.504,51
		A	6.043.113,71	5.321.406,65	4.866.770,86	5.649.126,89	5.077.080,59	5.123.928,72
		S	-2.470.748,68	-2.278.720,46	-1.839.972,56	-2.326.889,20	-1.856.070,43	-2.091.424,21
36201	Jugendarbeit	E	1.154,27	207,18	3.198,79	1.154,27	207,18	3.198,79
		A	324.579,63	317.507,60	311.769,45	319.352,24	314.982,99	311.994,24
		S	-323.425,36	-317.300,42	-308.570,66	-318.197,97	-314.775,81	-308.795,45

Produktbereiche/Produkte		Art	Ergebnisrechnung			Finanzrechnung		
			2016	2015	2014	2016	2015	2014
36301	Sonstige Leistungen der Kinder-, Jugend- und Familienhilfe	E	10.000,00	10.000,00	0,00	0,00	10.000,00	10.000,00
		A	46.132,06	42.432,70	44.660,59	42.655,63	42.400,51	43.828,26
		S	-36.132,06	-32.432,70	-44.660,59	-42.655,63	-32.400,51	-33.828,26
36501	Kindertagesstätten	E	3.479.459,06	2.975.807,91	2.966.734,37	3.296.257,72	3.171.057,87	2.944.225,35
		A	5.381.858,75	4.701.213,63	4.254.730,17	5.056.995,75	4.511.505,27	4.560.109,58
		S	-1.902.399,69	-1.725.405,72	-1.287.995,80	-1.760.738,03	-1.340.447,40	-1.615.884,23
36601	Jugendklubs und Jugendräume	E	81.751,70	56.671,10	56.865,14	24.825,70	39.745,11	75.080,37
		A	290.543,27	260.252,72	255.610,65	230.123,27	208.191,82	207.996,64
		S	-208.791,57	-203.581,62	-198.745,51	-205.297,57	-168.446,71	-132.916,27
42	Sportförderung	E	830.974,51	853.747,96	949.333,89	416.406,57	826.118,40	1.540.572,49
		A	2.223.580,95	2.173.443,47	2.286.428,72	1.634.477,05	1.551.013,39	1.652.720,11
		S	-1.392.606,44	-1.319.695,51	-1.337.094,83	-1.218.070,48	-724.894,99	-112.147,62
42101	Förderung des Sports	E	16.356,60	16.765,35	19.303,58	16.831,60	17.490,15	19.816,68
		A	336.796,62	357.060,03	306.723,82	332.072,93	351.581,99	306.612,07
		S	-320.440,02	-340.294,68	-287.420,24	-315.241,33	-334.091,84	-286.795,39
42401	Sporthallen und Sportplätze	E	814.617,91	836.982,61	930.030,31	399.574,97	808.628,25	1.520.755,81
		A	1.886.784,33	1.816.383,44	1.979.704,90	1.302.404,12	1.199.431,40	1.346.108,04
		S	-1.072.166,42	-979.400,83	-1.049.674,59	-902.829,15	-390.803,15	174.647,77
51	Räumliche Planung und Entwicklung	E	455.591,33	952.478,51	868.614,06	1.073.606,87	1.262.158,95	1.465.510,80
		A	1.015.642,02	1.451.265,69	1.362.233,45	950.064,26	1.380.361,80	1.275.257,95
		S	-560.050,69	-498.787,18	-493.619,39	123.542,61	-118.202,85	190.252,85
51101	Räumliche Planungs- und Entwicklungsmaßnahmen	E	455.591,33	952.478,51	868.614,06	1.073.606,87	1.262.158,95	1.465.510,80
		A	1.015.642,02	1.451.265,69	1.362.233,45	950.064,26	1.380.361,80	1.275.257,95
		S	-560.050,69	-498.787,18	-493.619,39	123.542,61	-118.202,85	190.252,85
52	Bauen und Wohnen	E	299.252,40	295.942,13	293.392,63	331.507,95	294.269,19	249.652,89
		A	447.405,41	470.125,16	436.466,78	439.863,52	393.665,04	409.324,72
		S	-148.153,01	-174.183,03	-143.074,15	-108.355,57	-99.395,85	-159.671,83
52101	Bauaufsicht	E	270.077,40	295.357,13	292.677,63	330.932,95	293.684,19	248.937,89
		A	307.350,53	312.946,84	310.777,83	315.645,96	290.972,01	302.976,85
		S	-37.273,13	-17.589,71	-18.100,20	15.286,99	2.712,18	-54.038,96
52201	Wohnungswesen	E	29.175,00	585,00	715,00	575,00	585,00	715,00
		A	140.054,88	157.178,32	125.688,95	124.217,56	102.693,03	106.347,87
		S	-110.879,88	-156.593,32	-124.973,95	-123.642,56	-102.108,03	-105.632,87
53	Ver- und Entsorgung	E	1.352.633,21	1.326.396,48	1.373.252,21	1.247.569,04	1.221.107,49	1.399.249,71
		A	908.759,51	944.116,84	1.031.197,48	281.170,96	425.391,27	411.267,34
		S	443.873,70	382.279,64	342.054,73	966.398,08	795.716,22	987.982,37
53101	Elektrizitätsversorgung	E	782.713,97	760.828,71	768.733,53	730.735,88	712.843,74	805.172,60
		A	480,00	9.778,76	5.038,50	0,00	11.083,76	10.829,00
		S	782.233,97	751.049,95	763.695,03	730.735,88	701.759,98	794.343,60
53401	Fernwärmeversorgung	E	89.224,62	93.893,82	97.420,14	81.093,82	93.420,14	108.840,18
		A	325,00	19,00	-457,00	0,00	0,00	0,00
		S	88.899,62	93.874,82	97.877,14	81.093,82	93.420,14	108.840,18
53701	DSD-Stellplätze	E	28.665,43	26.872,66	27.604,51	41.962,37	39.896,71	38.851,98
		A	25.704,08	26.232,43	26.684,54	32.105,58	42.102,32	30.875,26
		S	2.961,35	640,23	919,97	9.856,79	-2.205,61	7.976,72
53801	Oberflächenentwässerung	E	452.029,19	444.801,29	479.494,03	393.776,97	374.946,90	446.384,95
		A	882.250,43	908.086,65	999.931,44	249.065,38	372.205,19	369.563,08
		S	-430.221,24	-463.285,36	-520.437,41	144.711,59	2.741,71	76.821,87
54	Verkehrsflächen und -anlagen, ÖPNV	E	2.204.115,57	2.178.653,67	2.436.501,21	1.001.225,65	1.750.708,65	951.148,19
		A	6.057.074,82	6.088.321,35	5.708.400,52	5.159.631,99	4.425.433,36	3.676.667,10
		S	-3.852.959,25	-3.909.667,68	-3.271.899,31	-4.158.406,34	-2.674.724,71	-2.725.518,91
54101	Gemeindestraßen	E	1.953.519,13	1.895.113,89	2.089.229,95	766.874,09	1.485.283,36	621.540,85
		A	5.532.508,08	5.542.100,06	5.159.537,08	4.720.232,64	3.980.382,99	3.241.879,38
		S	-3.578.988,95	-3.646.986,17	-3.070.307,13	-3.953.358,55	-2.495.099,63	-2.620.338,53
54501	Straßenreinigung	E	233.873,73	266.817,06	330.548,56	234.351,56	265.425,29	329.607,34
		A	332.286,03	353.307,33	338.242,48	325.158,38	327.787,95	326.521,15
		S	-98.412,30	-86.490,27	-7.693,92	-90.806,82	-62.362,66	3.086,19
54601	öffentliche Parkplätze	E	16.722,71	16.722,72	16.722,70	0,00	0,00	0,00
		A	78.039,74	75.651,54	102.354,39	0,00	0,00	0,00
		S	-61.317,03	-58.928,82	-85.631,69	0,00	0,00	0,00

Produktbereiche/Produkte		Art	Ergebnisrechnung			Finanzrechnung		
			2016	2015	2014	2016	2015	2014
54701	Förderung des Nahverkehrs	E	0,00	0,00	0,00	0,00	0,00	0,00
		A	114.240,97	117.262,42	108.266,57	114.240,97	117.262,42	108.266,57
		S	-114.240,97	-117.262,42	-108.266,57	-114.240,97	-117.262,42	-108.266,57
55	Natur- und Landschaftspflege	E	707.054,87	786.520,87	420.761,21	750.844,82	1.305.392,27	752.736,95
		A	2.678.042,83	2.666.942,54	2.358.044,28	3.184.461,85	3.595.339,08	2.413.185,40
		S	-1.970.987,96	-1.880.421,67	-1.937.283,07	-2.433.617,03	-2.289.946,81	-1.660.448,45
55101	Parkanlagen und öffentliche Grünflächen	E	222.347,57	280.246,75	102.006,56	292.500,24	812.800,47	333.876,44
		A	1.995.602,23	2.044.977,77	1.749.700,42	2.553.521,71	2.922.994,46	1.883.907,53
		S	-1.773.254,66	-1.764.731,02	-1.647.693,86	-2.261.021,47	-2.110.193,99	-1.550.031,09
55201	Wasser- und Bodenverband Welse	E	139.296,75	144.130,69	1.316,83	139.325,98	144.035,24	129.095,67
		A	135.812,44	125.491,80	125.118,55	135.801,44	124.826,25	129.148,91
		S	3.484,31	18.638,89	-123.801,72	3.524,54	19.208,99	-53,24
55301	Friedhofs- und Bestattungswesen	E	345.410,55	362.143,43	317.437,82	319.018,60	348.556,56	289.764,84
		A	546.628,16	496.472,97	483.225,31	495.138,70	547.518,37	400.128,96
		S	-201.217,61	-134.329,54	-165.787,49	-176.120,10	-198.961,81	-110.364,12
57	Wirtschaft und Tourismus	E	2.286.437,29	2.276.522,67	2.313.345,80	195.729,35	283.958,77	577.583,75
		A	2.766.472,19	2.805.135,30	3.087.897,83	649.162,88	944.578,51	861.631,08
		S	-480.034,90	-528.612,63	-774.552,03	-453.433,53	-660.619,74	-284.047,33
57101	Wirtschaftsförderung	E	2.195.584,30	2.148.187,85	2.087.090,85	163.450,00	214.693,77	364.295,32
		A	2.462.661,79	2.471.197,43	2.686.750,09	442.055,58	749.784,34	490.641,88
		S	-267.077,49	-323.009,58	-599.659,24	-278.605,58	-535.090,57	-126.346,56
57301	Dorfgemeinschaftshäuser	E	90.852,99	128.334,82	226.254,95	32.279,35	69.265,00	213.288,43
		A	220.246,66	265.354,66	401.147,74	123.543,56	126.210,96	370.989,20
		S	-129.393,67	-137.019,84	-174.892,79	-91.264,21	-56.945,96	-157.700,77
57501	Tourismus	E	0,00	0,00	0,00	0,00	0,00	0,00
		A	83.563,74	68.583,21	0,00	83.563,74	68.583,21	0,00
		S	-83.563,74	-68.583,21	0,00	-83.563,74	-68.583,21	0,00
61	Allgemeine Finanzwirtschaft	E	44.670.360,28	46.498.975,83	44.246.013,44	41.787.258,04	44.749.091,07	47.767.226,34
		A	17.486.425,75	17.766.648,28	17.791.186,83	18.255.650,59	18.161.305,40	23.308.338,23
		S	27.183.934,53	28.732.327,55	26.454.826,61	23.531.607,45	26.587.785,67	24.458.888,11
61101	Allgemeine Zuweisungen und Umlagen	E	16.014.163,71	17.280.158,67	17.365.590,80	13.973.466,13	15.333.688,00	15.344.029,38
		A	16.194.554,85	16.149.988,86	16.354.707,37	16.689.754,85	16.442.202,86	16.142.542,37
		S	-180.391,14	1.130.169,81	1.010.883,43	-2.716.288,72	-1.108.514,86	-798.512,99
61102	Steuern	E	27.795.840,94	28.473.770,60	26.532.862,14	27.447.837,94	28.967.014,29	26.671.047,78
		A	1.003.833,23	1.189.379,50	1.034.204,36	1.079.397,00	1.230.607,00	1.039.459,00
		S	26.792.007,71	27.284.391,10	25.498.657,78	26.368.440,94	27.736.407,29	25.631.588,78
61201	Sonstige allgemeine Finanzwirtschaft	E	860.355,63	745.046,56	347.560,50	365.953,97	448.388,78	5.752.149,18
		A	288.037,67	427.279,92	402.275,10	486.498,74	488.495,54	6.126.336,86
		S	572.317,96	317.766,64	-54.714,60	-120.544,77	-40.106,76	-374.187,68
Gesamt		E	66.617.733,51	67.700.615,44	63.634.529,50	59.487.466,82	63.119.203,85	66.236.763,54
		A	66.539.798,01	65.757.387,42	62.577.384,05	59.677.069,37	61.063.811,93	63.587.445,13
		S	77.935,50	1.943.228,02	1.057.145,45	-189.602,55	2.055.391,92	2.649.318,41

E = Erträge (Ergebnisrechnung) / Einzahlungen (Finanzrechnung)  
A = Aufwendungen (Ergebnisrechnung) / Auszahlungen (Finanzrechnung)  
S = Saldo

## Produktbereich

## 11 Innere Verwaltung

Teilergebnisrechnung  
Haushaltsjahr 2016  
- in EUR -

Ertrags- und Aufwandsarten		Ergebnis des Vorjahres	Ansatz des Haushaltsjahres	übertragene Ermächtigungen aus Vorjahr	über- und außerplanmäßige Bewilligungen	fortgeschr. Ansatz des Haushaltsjahres (Sp. 2 + 3 + 4)	Ergebnis des Haushaltsjahres	Vergleich fortgeschr. Ansatz / Ergebnis (Sp. 6 ./ 5)
		1	2	3	4	5	6	7
1.	Steuern und ähnliche Abgaben	0,00	0	0,00	0,00	0,00	0,00	0,00
2.	Zuwendungen und allgemeine Umlagen	438.068,49	304.000	0,00	37.513,66	341.513,66	536.754,55	195.240,89
3.	Sonstige Transfererträge	0,00	0	0,00	0,00	0,00	0,00	0,00
4.	Öffentlich-rechtliche Leistungsentgelte	10.990,16	9.300	0,00	0,00	9.300,00	6.504,75	-2.795,25
5.	Privatrechtliche Leistungsentgelte	630.688,66	616.000	0,00	0,00	616.000,00	648.131,89	32.131,89
6.	Kostenerstattungen und Kostenumlagen	177.283,23	107.400	0,00	0,00	107.400,00	143.170,87	35.770,87
7.	sonstige ordentliche Erträge	944.778,05	86.700	0,00	800,00	87.500,00	104.063,54	16.563,54
8.	aktivierte Eigenleistungen	0,00	0	0,00	0,00	0,00	0,00	0,00
9.	Bestandsveränderungen	0,00	0	0,00	0,00	0,00	0,00	0,00
<b>10.</b>	<b>= Erträge aus laufender Verwaltungstätigkeit</b>	<b>2.201.808,59</b>	<b>1.123.400</b>	<b>0,00</b>	<b>38.313,66</b>	<b>1.161.713,66</b>	<b>1.438.625,60</b>	<b>276.911,94</b>
11.	Personalaufwendungen	5.627.342,55	5.747.700	0,00	317.257,00	6.064.957,00	5.958.065,71	-106.891,29
12.	Versorgungsaufwendungen	14.600,00	-78.800	0,00	70.000,00	-8.800,00	-18.600,00	-9.800,00
13.	Aufwendungen für Sach- und Dienstleistungen	1.644.805,14	1.641.500	387.011,64	34.379,46	2.062.891,10	1.745.440,11	-317.450,99
14.	Abschreibungen	819.046,95	847.200	0,00	0,00	847.200,00	946.233,71	99.033,71
15.	Transferaufwendungen	25.513,40	35.600	0,00	0,00	35.600,00	25.418,12	-10.181,88
16.	Sonstige ordentliche Aufwendungen	953.413,06	960.100	41.004,72	14.127,13	1.015.231,85	845.090,72	-170.141,13
<b>17.</b>	<b>= Aufwendungen aus laufender Verwaltungstätigkeit</b>	<b>9.084.721,10</b>	<b>9.153.300</b>	<b>428.016,36</b>	<b>435.763,59</b>	<b>10.017.079,95</b>	<b>9.501.648,37</b>	<b>-515.431,58</b>
<b>18.</b>	<b>= Ergebnis der laufenden Verwaltungstätigkeit (10 ./ 17)</b>	<b>-6.882.912,51</b>	<b>-8.029.900</b>	<b>-428.016,36</b>	<b>-397.449,93</b>	<b>-8.855.366,29</b>	<b>-8.063.022,77</b>	<b>792.343,52</b>
19.	Zinsen und sonstige Finanzerträge	153.252,92	0	0,00	98.673,96	98.673,96	98.673,96	0,00
20.	- Zinsen und sonstige Finanzaufwendungen	37.856,00	0	0,00	104.359,00	104.359,00	104.359,00	0,00
<b>21.</b>	<b>= Finanzergebnis</b>	<b>115.396,92</b>	<b>0</b>	<b>0,00</b>	<b>-5.685,04</b>	<b>-5.685,04</b>	<b>-5.685,04</b>	<b>0,00</b>
<b>22.</b>	<b>= ordentliches Ergebnis (18 + 21)</b>	<b>-6.767.515,59</b>	<b>-8.029.900</b>	<b>-428.016,36</b>	<b>-403.134,97</b>	<b>-8.861.051,33</b>	<b>-8.068.707,81</b>	<b>792.343,52</b>
23.	außerordentliche Erträge	663.112,99	828.000	0,00	0,00	828.000,00	2.400.365,78	1.572.365,78
24.	- außerordentliche Aufwendungen	1.372.367,43	735.700	2.701,40	14.902,65	753.304,05	1.412.462,68	659.158,63
<b>25.</b>	<b>= außerordentliches Ergebnis</b>	<b>-709.254,44</b>	<b>92.300</b>	<b>-2.701,40</b>	<b>-14.902,65</b>	<b>74.695,95</b>	<b>987.903,10</b>	<b>913.207,15</b>
<b>26.</b>	<b>= Ergebnis vor Berücksichtigung der internen Leistungsbeziehungen (22 + 25)</b>	<b>-7.476.770,03</b>	<b>-7.937.600</b>	<b>-430.717,76</b>	<b>-418.037,62</b>	<b>-8.786.355,38</b>	<b>-7.080.804,71</b>	<b>1.705.550,67</b>
27.	Erträge aus internen Leistungsbeziehungen	113.484,28	106.400	0,00	0,00	106.400,00	115.633,57	9.233,57
28.	- Aufwendungen aus internen Leistungsbeziehungen	106.678,95	107.500	0,00	0,00	107.500,00	98.726,08	-8.773,92
<b>29.</b>	<b>= Gesamtergebnis des Teilhaushalts</b>	<b>-7.469.964,70</b>	<b>-7.938.700</b>	<b>-430.717,76</b>	<b>-418.037,62</b>	<b>-8.787.455,38</b>	<b>-7.063.897,22</b>	<b>1.723.558,16</b>
Nachrichtlich:								
30.	nicht zahlungswirksame Erträge	1.130.239,61	302.500	0,00	800,00	303.300,00	323.158,56	19.858,56
31.	nicht zahlungswirksame Aufwendungen	2.339.021,08	1.510.900	0,00	584.500,48	2.095.400,48	2.928.071,76	832.671,28



Teilfinanzrechnung  
Haushaltsjahr 2016  
- in EUR -

Einzahlungs- und Auszahlungsarten		Ergebnis des Vorjahres	Ansatz des Haushaltsjahres	übertragene Ermächtigungen aus Vorjahr	über- und außerplanmäßige Bewilligungen	fortgeschr. Ansatz des Haushaltsjahres (Sp. 2 + 3 + 4)	Ergebnis des Haushaltsjahres	Vergleich fortgeschr. Ansatz / Ergebnis (Sp. 6 ./ 5)
		1	2	3	4	5	6	7
1.	Einzahlungen aus Investitionszuwendungen	754.408,03	0	0,00	800,11	800,11	376.776,24	375.976,13
2.	Einzahlungen aus Beiträgen und ähnlichen Entgelten	0,00	0	0,00	0,00	0,00	0,00	0,00
3.	Einzahlungen aus der Veräußerung von immateriellen Vermögensgegenständen	0,00	0	0,00	0,00	0,00	0,00	0,00
4.	Einzahlungen aus der Veräußerung von Grundstücken, grundstücksgleichen Rechten und Gebäuden	633.207,00	828.000	0,00	0,00	828.000,00	1.830.106,34	1.002.106,34
5.	Einzahlungen aus der Veräußerung von übrigem Sachanlagevermögen	676,99	0	0,00	0,00	0,00	785,00	785,00
6.	Einzahlungen aus der Veräußerung von Finanzanlagevermögen	0,00	0	0,00	0,00	0,00	0,00	0,00
7.	Sonstige Einzahlungen aus Investitionstätigkeit	0,00	0	0,00	0,00	0,00	0,00	0,00
<b>8.</b>	<b>= Einzahlungen aus der Investitionstätigkeit</b>	<b>1.388.292,02</b>	<b>828.000</b>	<b>0,00</b>	<b>800,11</b>	<b>828.800,11</b>	<b>2.207.667,58</b>	<b>1.378.867,47</b>
9.	Auszahlungen für Baumaßnahmen	1.511.358,95	41.900	1.484.720,59	-144.987,86	1.381.632,73	763.840,01	-617.792,72
10.	Auszahlungen für den Erwerb von immateriellen Vermögensgegenständen	42.323,27	25.500	14.905,08	0,00	40.405,08	35.265,73	-5.139,35
11.	Auszahlungen für den Erwerb von Grundstücken, grundstücksgleichen Rechten und Gebäuden	101.231,57	57.000	1.909,95	0,00	58.909,95	19.678,89	-39.231,06
12.	Auszahlungen für den Erwerb von übrigem Sachanlagevermögen	201.881,23	128.600	46.529,25	751,21	175.880,46	141.615,88	-34.264,58
13.	Auszahlungen für den Erwerb von Finanzanlagevermögen	0,00	0	0,00	0,00	0,00	0,00	0,00
14.	Auszahlungen von aktivierbaren Zuwendungen für Investitionen Dritter	62.147,34	0	0,00	0,00	0,00	0,00	0,00
15.	Sonstige Auszahlungen aus Investitionstätigkeit	0,00	0	0,00	0,00	0,00	0,00	0,00
<b>16.</b>	<b>= Auszahlungen aus der Investitionstätigkeit</b>	<b>1.918.942,36</b>	<b>253.000</b>	<b>1.548.064,87</b>	<b>-144.236,65</b>	<b>1.656.828,22</b>	<b>960.400,51</b>	<b>-696.427,71</b>
<b>17.</b>	<b>= Saldo aus der Investitionstätigkeit</b>	<b>-530.650,34</b>	<b>575.000</b>	<b>-1.548.064,87</b>	<b>145.036,76</b>	<b>-828.028,11</b>	<b>1.247.267,07</b>	<b>2.075.295,18</b>

Produktbereich	11 Innere Verwaltung
Produktgruppe	111 Verwaltungssteuerung und -service
Produkt	11101 Gemeindeorgane

Teilergebnisrechnung  
Haushaltsjahr 2016  
- in EUR -

Budget- und Produktverantwortung  
Bürgermeister

Ertrags- und Aufwandsarten		Ergebnis des Vorjahres	Ansatz des Haushaltsjahres	übertragene Ermächtigungen aus Vorjahr	über- und außerplanmäßige Bewilligungen	fortgeschr. Ansatz des Haushaltsjahres (Sp. 2 + 3 + 4)	Ergebnis des Haushaltsjahres	Vergleich fortgeschr. Ansatz / Ergebnis (Sp. 6 ./ 5)
		1	2	3	4	5	6	7
1.	Steuern und ähnliche Abgaben	0,00	0	0,00	0,00	0,00	0,00	0,00
2.	Zuwendungen und allgemeine Umlagen	8.403,36	8.400	0,00	0,00	8.400,00	8.403,36	3,36
3.	Sonstige Transfererträge	0,00	0	0,00	0,00	0,00	0,00	0,00
4.	Öffentlich-rechtliche Leistungsentgelte	0,00	0	0,00	0,00	0,00	0,00	0,00
5.	Privatrechtliche Leistungsentgelte	3.253,20	1.300	0,00	0,00	1.300,00	305,50	-994,50
6.	Kostenerstattungen und Kostenumlagen	1.688,80	0	0,00	0,00	0,00	766,56	766,56
7.	sonstige ordentliche Erträge	200,00	0	0,00	800,00	800,00	1.200,00	400,00
8.	aktivierte Eigenleistungen	0,00	0	0,00	0,00	0,00	0,00	0,00
9.	Bestandsveränderungen	0,00	0	0,00	0,00	0,00	0,00	0,00
<b>10.</b>	<b>= Erträge aus laufender Verwaltungstätigkeit</b>	<b>13.545,36</b>	<b>9.700</b>	<b>0,00</b>	<b>800,00</b>	<b>10.500,00</b>	<b>10.675,42</b>	<b>175,42</b>
11.	Personalaufwendungen	1.096.463,86	1.092.700	0,00	325.794,00	1.418.494,00	1.400.451,34	-18.042,66
12.	Versorgungsaufwendungen	19.200,00	-6.500	0,00	1.000,00	-5.500,00	-5.500,00	0,00
13.	Aufwendungen für Sach- und Dienstleistungen	64.357,26	98.500	0,00	0,00	98.500,00	85.616,78	-12.883,22
14.	Abschreibungen	15.931,91	16.400	0,00	0,00	16.400,00	16.301,33	-98,67
15.	Transferaufwendungen	25.246,05	35.300	0,00	0,00	35.300,00	25.150,77	-10.149,23
16.	Sonstige ordentliche Aufwendungen	142.909,61	148.900	0,00	0,00	148.900,00	144.726,11	-4.173,89
<b>17.</b>	<b>= Aufwendungen aus laufender Verwaltungstätigkeit</b>	<b>1.364.108,69</b>	<b>1.385.300</b>	<b>0,00</b>	<b>326.794,00</b>	<b>1.712.094,00</b>	<b>1.666.746,33</b>	<b>-45.347,67</b>
<b>18.</b>	<b>= Ergebnis der laufenden Verwaltungstätigkeit (10 ./ 17)</b>	<b>-1.350.563,33</b>	<b>-1.375.600</b>	<b>0,00</b>	<b>-325.994,00</b>	<b>-1.701.594,00</b>	<b>-1.656.070,91</b>	<b>45.523,09</b>
19.	Zinsen und sonstige Finanzerträge	0,00	0	0,00	0,00	0,00	0,00	0,00
20.	- Zinsen und sonstige Finanzaufwendungen	0,00	0	0,00	0,00	0,00	0,00	0,00
<b>21.</b>	<b>= Finanzergebnis</b>	<b>0,00</b>	<b>0</b>	<b>0,00</b>	<b>0,00</b>	<b>0,00</b>	<b>0,00</b>	<b>0,00</b>
<b>22.</b>	<b>= ordentliches Ergebnis (18 + 21)</b>	<b>-1.350.563,33</b>	<b>-1.375.600</b>	<b>0,00</b>	<b>-325.994,00</b>	<b>-1.701.594,00</b>	<b>-1.656.070,91</b>	<b>45.523,09</b>
23.	außerordentliche Erträge	0,00	0	0,00	0,00	0,00	0,00	0,00
24.	- außerordentliche Aufwendungen	0,00	0	0,00	0,00	0,00	0,00	0,00
<b>25.</b>	<b>= außerordentliches Ergebnis</b>	<b>0,00</b>	<b>0</b>	<b>0,00</b>	<b>0,00</b>	<b>0,00</b>	<b>0,00</b>	<b>0,00</b>
<b>26.</b>	<b>= Ergebnis vor Berücksichtigung der internen Leistungsbeziehungen (22 + 25)</b>	<b>-1.350.563,33</b>	<b>-1.375.600</b>	<b>0,00</b>	<b>-325.994,00</b>	<b>-1.701.594,00</b>	<b>-1.656.070,91</b>	<b>45.523,09</b>
27.	Erträge aus internen Leistungsbeziehungen	0,00	0	0,00	0,00	0,00	0,00	0,00
28.	- Aufwendungen aus internen Leistungsbeziehungen	0,00	0	0,00	0,00	0,00	0,00	0,00
<b>29.</b>	<b>= Gesamtergebnis des Teilhaushalts</b>	<b>-1.350.563,33</b>	<b>-1.375.600</b>	<b>0,00</b>	<b>-325.994,00</b>	<b>-1.701.594,00</b>	<b>-1.656.070,91</b>	<b>45.523,09</b>
Nachrichtlich:								
30.	nicht zahlungswirksame Erträge	200,00	0	0,00	800,00	800,00	1.200,00	400,00
31.	nicht zahlungswirksame Aufwendungen	199.931,91	149.500	0,00	305.600,00	455.100,00	440.805,33	-14.294,67

Produktbereich	11 Innere Verwaltung
Produktgruppe	111 Verwaltungssteuerung und -service
Produkt	11101 Gemeindeorgane

**Teilfinanzrechnung  
Haushaltsjahr 2016  
- in EUR -**

Einzahlungs- und Auszahlungsarten		Ergebnis des Vorjahres	Ansatz des Haushaltsjahres	übertragene Ermächtigungen aus Vorjahr	über- und außerplanmäßige Bewilligungen	fortgeschr. Ansatz des Haushaltsjahres (Sp. 2 + 3 + 4)	Ergebnis des Haushaltsjahres	Vergleich fortgeschr. Ansatz / Ergebnis (Sp. 6 ./ 5)
		1	2	3	4	5	6	7
1.	Einzahlungen aus Investitionszuwendungen	0,00	0	0,00	0,00	0,00	0,00	0,00
2.	Einzahlungen aus Beiträgen und ähnlichen Entgelten	0,00	0	0,00	0,00	0,00	0,00	0,00
3.	Einzahlungen aus der Veräußerung von immateriellen Vermögensgegenständen	0,00	0	0,00	0,00	0,00	0,00	0,00
4.	Einzahlungen aus der Veräußerung von Grundstücken, grundstücksgleichen Rechten und Gebäuden	0,00	0	0,00	0,00	0,00	0,00	0,00
5.	Einzahlungen aus der Veräußerung von übrigem Sachanlagevermögen	0,00	0	0,00	0,00	0,00	0,00	0,00
6.	Einzahlungen aus der Veräußerung von Finanzanlagevermögen	0,00	0	0,00	0,00	0,00	0,00	0,00
7.	Sonstige Einzahlungen aus Investitionstätigkeit	0,00	0	0,00	0,00	0,00	0,00	0,00
<b>8.</b>	<b>= Einzahlungen aus der Investitionstätigkeit</b>	<b>0,00</b>	<b>0</b>	<b>0,00</b>	<b>0,00</b>	<b>0,00</b>	<b>0,00</b>	<b>0,00</b>
9.	Auszahlungen für Baumaßnahmen	0,00	1.000	0,00	-260,63	739,37	739,37	0,00
10.	Auszahlungen für den Erwerb von immateriellen Vermögensgegenständen	0,00	0	0,00	0,00	0,00	0,00	0,00
11.	Auszahlungen für den Erwerb von Grundstücken, grundstücksgleichen Rechten und Gebäuden	0,00	0	0,00	0,00	0,00	0,00	0,00
12.	Auszahlungen für den Erwerb von übrigem Sachanlagevermögen	0,00	1.200	0,00	0,00	1.200,00	1.142,57	-57,43
13.	Auszahlungen für den Erwerb von Finanzanlagevermögen	0,00	0	0,00	0,00	0,00	0,00	0,00
14.	Auszahlungen von aktivierbaren Zuwendungen für Investitionen Dritter	0,00	0	0,00	0,00	0,00	0,00	0,00
15.	Sonstige Auszahlungen aus Investitionstätigkeit	0,00	0	0,00	0,00	0,00	0,00	0,00
<b>16.</b>	<b>= Auszahlungen aus der Investitionstätigkeit</b>	<b>0,00</b>	<b>2.200</b>	<b>0,00</b>	<b>-260,63</b>	<b>1.939,37</b>	<b>1.881,94</b>	<b>-57,43</b>
<b>17.</b>	<b>= Saldo aus der Investitionstätigkeit</b>	<b>0,00</b>	<b>-2.200</b>	<b>0,00</b>	<b>260,63</b>	<b>-1.939,37</b>	<b>-1.881,94</b>	<b>57,43</b>

Produktbereich	11 Innere Verwaltung
Produktgruppe	111 Verwaltungssteuerung und -service
<b>Produkt</b>	<b>11101 Gemeindeorgane</b>

Investitionsmaßnahmen	Ergebnis des Vorjahres	Ansatz des Haushaltsjahres	übertragene Ermächtigungen aus Vorjahr	über- und außerplanmäßige Bewilligungen	fortgeschr. Ansatz des Haushaltsjahres (Sp. 2 + 3 + 4)	Ergebnis des Haushaltsjahres	Vergleich fortgeschr. Ansatz / Ergebnis (Sp. 6 ./ 5)
	1	2	3	4	5	6	7
<b>Investitionsmaßnahmen oberhalb der festgelegten Wertgrenze</b>							
<b>11101050 Betriebs- und Geschäftsausstattung</b>							
11101.7831010 Fotoapparat	0,00	1.200	0,00	0,00	1.200,00	0,00	-1.200,00
<b>= Saldo</b>	<b>0,00</b>	<b>-1.200</b>	<b>0,00</b>	<b>0,00</b>	<b>-1.200,00</b>	<b>0,00</b>	<b>1.200,00</b>
<b>11101058 Geringwertige Wirtschaftsgüter</b>							
11101.7832000	0,00	0	0,00	0,00	0,00	1.142,57	1.142,57
<b>= Saldo</b>	<b>0,00</b>	<b>0</b>	<b>0,00</b>	<b>0,00</b>	<b>0,00</b>	<b>-1.142,57</b>	<b>-1.142,57</b>
<b>11101001 Öffentlichkeitsarbeit</b>							
11101.7852000 Bekanntmachungskästen	0,00	1.000	0,00	-260,63	739,37	739,37	0,00
<b>= Saldo</b>	<b>0,00</b>	<b>-1.000</b>	<b>0,00</b>	<b>260,63</b>	<b>-739,37</b>	<b>-739,37</b>	<b>0,00</b>

Produktbereich	11 Innere Verwaltung
Produktgruppe	111 Verwaltungssteuerung und -service
Produkt	11102 Rechnungsprüfung

Teilergebnisrechnung  
Haushaltsjahr 2016  
- in EUR -

Budget- und Produktverantwortung  
Bürgermeister

Ertrags- und Aufwandsarten		Ergebnis des Vorjahres	Ansatz des Haushaltsjahres	übertragene Ermächtigungen aus Vorjahr	über- und außerplanmäßige Bewilligungen	fortgeschr. Ansatz des Haushaltsjahres (Sp. 2 + 3 + 4)	Ergebnis des Haushaltsjahres	Vergleich fortgeschr. Ansatz / Ergebnis (Sp. 6 ./: 5)
		1	2	3	4	5	6	7
1.	Steuern und ähnliche Abgaben	0,00	0	0,00	0,00	0,00	0,00	0,00
2.	Zuwendungen und allgemeine Umlagen	0,00	0	0,00	0,00	0,00	0,00	0,00
3.	Sonstige Transfererträge	0,00	0	0,00	0,00	0,00	0,00	0,00
4.	Öffentlich-rechtliche Leistungsentgelte	0,00	0	0,00	0,00	0,00	0,00	0,00
5.	Privatrechtliche Leistungsentgelte	0,00	0	0,00	0,00	0,00	0,00	0,00
6.	Kostenerstattungen und Kostenumlagen	0,00	0	0,00	0,00	0,00	0,00	0,00
7.	sonstige ordentliche Erträge	4.747,00	0	0,00	0,00	0,00	5.908,00	5.908,00
8.	aktivierte Eigenleistungen	0,00	0	0,00	0,00	0,00	0,00	0,00
9.	Bestandsveränderungen	0,00	0	0,00	0,00	0,00	0,00	0,00
<b>10.</b>	<b>= Erträge aus laufender Verwaltungstätigkeit</b>	<b>4.747,00</b>	<b>0</b>	<b>0,00</b>	<b>0,00</b>	<b>0,00</b>	<b>5.908,00</b>	<b>5.908,00</b>
11.	Personalaufwendungen	135.463,40	137.800	0,00	0,00	137.800,00	122.510,34	-15.289,66
12.	Versorgungsaufwendungen	-10.400,00	-11.200	0,00	100,00	-11.100,00	-11.100,00	0,00
13.	Aufwendungen für Sach- und Dienstleistungen	960,71	200	0,00	0,00	200,00	287,23	87,23
14.	Abschreibungen	0,00	0	0,00	0,00	0,00	0,00	0,00
15.	Transferaufwendungen	0,00	0	0,00	0,00	0,00	0,00	0,00
16.	Sonstige ordentliche Aufwendungen	61.232,82	45.000	0,00	0,00	45.000,00	46.018,21	1.018,21
<b>17.</b>	<b>= Aufwendungen aus laufender Verwaltungstätigkeit</b>	<b>187.256,93</b>	<b>171.800</b>	<b>0,00</b>	<b>100,00</b>	<b>171.900,00</b>	<b>157.715,78</b>	<b>-14.184,22</b>
<b>18.</b>	<b>= Ergebnis der laufenden Verwaltungstätigkeit (10 ./: 17)</b>	<b>-182.509,93</b>	<b>-171.800</b>	<b>0,00</b>	<b>-100,00</b>	<b>-171.900,00</b>	<b>-151.807,78</b>	<b>20.092,22</b>
19.	Zinsen und sonstige Finanzerträge	0,00	0	0,00	0,00	0,00	0,00	0,00
20.	- Zinsen und sonstige Finanzaufwendungen	0,00	0	0,00	0,00	0,00	0,00	0,00
<b>21.</b>	<b>= Finanzergebnis</b>	<b>0,00</b>	<b>0</b>	<b>0,00</b>	<b>0,00</b>	<b>0,00</b>	<b>0,00</b>	<b>0,00</b>
<b>22.</b>	<b>= ordentliches Ergebnis (18 + 21)</b>	<b>-182.509,93</b>	<b>-171.800</b>	<b>0,00</b>	<b>-100,00</b>	<b>-171.900,00</b>	<b>-151.807,78</b>	<b>20.092,22</b>
23.	außerordentliche Erträge	0,00	0	0,00	0,00	0,00	0,00	0,00
24.	- außerordentliche Aufwendungen	0,00	0	0,00	0,00	0,00	0,00	0,00
<b>25.</b>	<b>= außerordentliches Ergebnis</b>	<b>0,00</b>	<b>0</b>	<b>0,00</b>	<b>0,00</b>	<b>0,00</b>	<b>0,00</b>	<b>0,00</b>
<b>26.</b>	<b>= Ergebnis vor Berücksichtigung der internen Leistungsbeziehungen (22 + 25)</b>	<b>-182.509,93</b>	<b>-171.800</b>	<b>0,00</b>	<b>-100,00</b>	<b>-171.900,00</b>	<b>-151.807,78</b>	<b>20.092,22</b>
27.	Erträge aus internen Leistungsbeziehungen	0,00	0	0,00	0,00	0,00	0,00	0,00
28.	- Aufwendungen aus internen Leistungsbeziehungen	0,00	0	0,00	0,00	0,00	0,00	0,00
<b>29.</b>	<b>= Gesamtergebnis des Teilhaushalts</b>	<b>-182.509,93</b>	<b>-171.800</b>	<b>0,00</b>	<b>-100,00</b>	<b>-171.900,00</b>	<b>-151.807,78</b>	<b>20.092,22</b>
Nachrichtlich:								
30.	nicht zahlungswirksame Erträge	4.747,00	0	0,00	0,00	0,00	5.908,00	5.908,00
31.	nicht zahlungswirksame Aufwendungen	-48.050,00	-54.000	0,00	100,00	-53.900,00	-47.258,00	6.642,00

Produktbereich	11 Innere Verwaltung
Produktgruppe	111 Verwaltungssteuerung und -service
Produkt	11102 Rechnungsprüfung

**Teilfinanzrechnung  
Haushaltsjahr 2016  
- in EUR -**

Einzahlungs- und Auszahlungsarten		Ergebnis des Vorjahres	Ansatz des Haushaltsjahres	übertragene Ermächtigungen aus Vorjahr	über- und außerplanmäßige Bewilligungen	fortgeschr. Ansatz des Haushaltsjahres (Sp. 2 + 3 + 4)	Ergebnis des Haushaltsjahres	Vergleich fortgeschr. Ansatz / Ergebnis (Sp. 6 ./ 5)
		1	2	3	4	5	6	7
1.	Einzahlungen aus Investitionszuwendungen	0,00	0	0,00	0,00	0,00	0,00	0,00
2.	Einzahlungen aus Beiträgen und ähnlichen Entgelten	0,00	0	0,00	0,00	0,00	0,00	0,00
3.	Einzahlungen aus der Veräußerung von immateriellen Vermögensgegenständen	0,00	0	0,00	0,00	0,00	0,00	0,00
4.	Einzahlungen aus der Veräußerung von Grundstücken, grundstücksgleichen Rechten und Gebäuden	0,00	0	0,00	0,00	0,00	0,00	0,00
5.	Einzahlungen aus der Veräußerung von übrigem Sachanlagevermögen	0,00	0	0,00	0,00	0,00	0,00	0,00
6.	Einzahlungen aus der Veräußerung von Finanzanlagevermögen	0,00	0	0,00	0,00	0,00	0,00	0,00
7.	Sonstige Einzahlungen aus Investitionstätigkeit	0,00	0	0,00	0,00	0,00	0,00	0,00
<b>8.</b>	<b>= Einzahlungen aus der Investitionstätigkeit</b>	<b>0,00</b>	<b>0</b>	<b>0,00</b>	<b>0,00</b>	<b>0,00</b>	<b>0,00</b>	<b>0,00</b>
9.	Auszahlungen für Baumaßnahmen	0,00	0	0,00	0,00	0,00	0,00	0,00
10.	Auszahlungen für den Erwerb von immateriellen Vermögensgegenständen	0,00	0	0,00	0,00	0,00	0,00	0,00
11.	Auszahlungen für den Erwerb von Grundstücken, grundstücksgleichen Rechten und Gebäuden	0,00	0	0,00	0,00	0,00	0,00	0,00
12.	Auszahlungen für den Erwerb von übrigem Sachanlagevermögen	0,00	0	0,00	0,00	0,00	0,00	0,00
13.	Auszahlungen für den Erwerb von Finanzanlagevermögen	0,00	0	0,00	0,00	0,00	0,00	0,00
14.	Auszahlungen von aktivierbaren Zuwendungen für Investitionen Dritter	0,00	0	0,00	0,00	0,00	0,00	0,00
15.	Sonstige Auszahlungen aus Investitionstätigkeit	0,00	0	0,00	0,00	0,00	0,00	0,00
<b>16.</b>	<b>= Auszahlungen aus der Investitionstätigkeit</b>	<b>0,00</b>	<b>0</b>	<b>0,00</b>	<b>0,00</b>	<b>0,00</b>	<b>0,00</b>	<b>0,00</b>
<b>17.</b>	<b>= Saldo aus der Investitionstätigkeit</b>	<b>0,00</b>	<b>0</b>	<b>0,00</b>	<b>0,00</b>	<b>0,00</b>	<b>0,00</b>	<b>0,00</b>

Produktbereich	11 Innere Verwaltung
Produktgruppe	111 Verwaltungssteuerung und -service
Produkt	<b>11103 Allgemeine Rechtsangelegenheiten und Beteiligungsmanagement</b>

**Teilergebnisrechnung  
Haushaltsjahr 2016  
- in EUR -**

**Budget- und Produktverantwortung  
Abt.-Ltr. Recht**

Ertrags- und Aufwandsarten		Ergebnis des Vorjahres	Ansatz des Haushaltsjahres	übertragene Ermächtigungen aus Vorjahr	über- und außerplanmäßige Bewilligungen	fortgeschr. Ansatz des Haushaltsjahres (Sp. 2 + 3 + 4)	Ergebnis des Haushaltsjahres	Vergleich fortgeschr. Ansatz / Ergebnis (Sp. 6 ./: 5)
		1	2	3	4	5	6	7
1.	Steuern und ähnliche Abgaben	0,00	0	0,00	0,00	0,00	0,00	0,00
2.	Zuwendungen und allgemeine Umlagen	0,00	0	0,00	0,00	0,00	0,00	0,00
3.	Sonstige Transfererträge	0,00	0	0,00	0,00	0,00	0,00	0,00
4.	Öffentlich-rechtliche Leistungsentgelte	65,00	100	0,00	0,00	100,00	40,00	-60,00
5.	Privatrechtliche Leistungsentgelte	0,00	0	0,00	0,00	0,00	0,00	0,00
6.	Kostenerstattungen und Kostenumlagen	357,46	0	0,00	0,00	0,00	141,00	141,00
7.	sonstige ordentliche Erträge	843.000,00	0	0,00	0,00	0,00	0,00	0,00
8.	aktivierte Eigenleistungen	0,00	0	0,00	0,00	0,00	0,00	0,00
9.	Bestandsveränderungen	0,00	0	0,00	0,00	0,00	0,00	0,00
<b>10.</b>	<b>= Erträge aus laufender Verwaltungstätigkeit</b>	<b>843.422,46</b>	<b>100</b>	<b>0,00</b>	<b>0,00</b>	<b>100,00</b>	<b>181,00</b>	<b>81,00</b>
11.	Personalaufwendungen	153.887,94	158.200	0,00	0,00	158.200,00	160.352,20	2.152,20
12.	Versorgungsaufwendungen	0,00	0	0,00	0,00	0,00	0,00	0,00
13.	Aufwendungen für Sach- und Dienstleistungen	1.728,00	1.700	0,00	0,00	1.700,00	1.171,00	-529,00
14.	Abschreibungen	509,00	0	0,00	0,00	0,00	178,00	178,00
15.	Transferaufwendungen	0,00	0	0,00	0,00	0,00	0,00	0,00
16.	Sonstige ordentliche Aufwendungen	15.531,98	18.000	0,00	25.895,58	43.895,58	44.875,61	980,03
<b>17.</b>	<b>= Aufwendungen aus laufender Verwaltungstätigkeit</b>	<b>171.656,92</b>	<b>177.900</b>	<b>0,00</b>	<b>25.895,58</b>	<b>203.795,58</b>	<b>206.576,81</b>	<b>2.781,23</b>
<b>18.</b>	<b>= Ergebnis der laufenden Verwaltungstätigkeit (10 ./: 17)</b>	<b>671.765,54</b>	<b>-177.800</b>	<b>0,00</b>	<b>-25.895,58</b>	<b>-203.695,58</b>	<b>-206.395,81</b>	<b>-2.700,23</b>
19.	Zinsen und sonstige Finanzerträge	0,00	0	0,00	0,00	0,00	0,00	0,00
20.	- Zinsen und sonstige Finanzaufwendungen	0,00	0	0,00	0,00	0,00	0,00	0,00
<b>21.</b>	<b>= Finanzergebnis</b>	<b>0,00</b>	<b>0</b>	<b>0,00</b>	<b>0,00</b>	<b>0,00</b>	<b>0,00</b>	<b>0,00</b>
<b>22.</b>	<b>= ordentliches Ergebnis (18 + 21)</b>	<b>671.765,54</b>	<b>-177.800</b>	<b>0,00</b>	<b>-25.895,58</b>	<b>-203.695,58</b>	<b>-206.395,81</b>	<b>-2.700,23</b>
23.	außerordentliche Erträge	0,00	0	0,00	0,00	0,00	0,00	0,00
24.	- außerordentliche Aufwendungen	0,00	0	0,00	0,00	0,00	0,00	0,00
<b>25.</b>	<b>= außerordentliches Ergebnis</b>	<b>0,00</b>	<b>0</b>	<b>0,00</b>	<b>0,00</b>	<b>0,00</b>	<b>0,00</b>	<b>0,00</b>
<b>26.</b>	<b>= Ergebnis vor Berücksichtigung der internen Leistungsbeziehungen (22 + 25)</b>	<b>671.765,54</b>	<b>-177.800</b>	<b>0,00</b>	<b>-25.895,58</b>	<b>-203.695,58</b>	<b>-206.395,81</b>	<b>-2.700,23</b>
27.	Erträge aus internen Leistungsbeziehungen	749,00	700	0,00	0,00	700,00	786,00	86,00
28.	- Aufwendungen aus internen Leistungsbeziehungen	589,00	1.400	0,00	0,00	1.400,00	569,00	-831,00
<b>29.</b>	<b>= Gesamtergebnis des Teilhaushalts</b>	<b>671.925,54</b>	<b>-178.500</b>	<b>0,00</b>	<b>-25.895,58</b>	<b>-204.395,58</b>	<b>-206.178,81</b>	<b>-1.783,23</b>
Nachrichtlich:								
30.	nicht zahlungswirksame Erträge	843.749,00	700	0,00	0,00	700,00	786,00	86,00
31.	nicht zahlungswirksame Aufwendungen	98,00	2.200	0,00	25.000,00	27.200,00	25.747,00	-1.453,00

Produktbereich	11 Innere Verwaltung
Produktgruppe	111 Verwaltungssteuerung und -service
<b>Produkt</b>	<b>11103 Allgemeine Rechtsangelegenheiten und Beteiligungsmanagement</b>

**Teilfinanzrechnung  
Haushaltsjahr 2016  
- in EUR -**

Einzahlungs- und Auszahlungsarten		Ergebnis des Vorjahres	Ansatz des Haushaltsjahres	übertragene Ermächtigungen aus Vorjahr	über- und außerplanmäßige Bewilligungen	fortgeschr. Ansatz des Haushaltsjahres (Sp. 2 + 3 + 4)	Ergebnis des Haushaltsjahres	Vergleich fortgeschr. Ansatz / Ergebnis (Sp. 6 ./ 5)
		1	2	3	4	5	6	7
1.	Einzahlungen aus Investitionszuwendungen	0,00	0	0,00	0,00	0,00	0,00	0,00
2.	Einzahlungen aus Beiträgen und ähnlichen Entgelten	0,00	0	0,00	0,00	0,00	0,00	0,00
3.	Einzahlungen aus der Veräußerung von immateriellen Vermögensgegenständen	0,00	0	0,00	0,00	0,00	0,00	0,00
4.	Einzahlungen aus der Veräußerung von Grundstücken, grundstücksgleichen Rechten und Gebäuden	0,00	0	0,00	0,00	0,00	0,00	0,00
5.	Einzahlungen aus der Veräußerung von übrigem Sachanlagevermögen	0,00	0	0,00	0,00	0,00	0,00	0,00
6.	Einzahlungen aus der Veräußerung von Finanzanlagevermögen	0,00	0	0,00	0,00	0,00	0,00	0,00
7.	Sonstige Einzahlungen aus Investitionstätigkeit	0,00	0	0,00	0,00	0,00	0,00	0,00
<b>8.</b>	<b>= Einzahlungen aus der Investitionstätigkeit</b>	<b>0,00</b>	<b>0</b>	<b>0,00</b>	<b>0,00</b>	<b>0,00</b>	<b>0,00</b>	<b>0,00</b>
9.	Auszahlungen für Baumaßnahmen	0,00	0	0,00	0,00	0,00	0,00	0,00
10.	Auszahlungen für den Erwerb von immateriellen Vermögensgegenständen	0,00	0	0,00	0,00	0,00	0,00	0,00
11.	Auszahlungen für den Erwerb von Grundstücken, grundstücksgleichen Rechten und Gebäuden	0,00	0	0,00	0,00	0,00	0,00	0,00
12.	Auszahlungen für den Erwerb von übrigem Sachanlagevermögen	0,00	0	0,00	0,00	0,00	0,00	0,00
13.	Auszahlungen für den Erwerb von Finanzanlagevermögen	0,00	0	0,00	0,00	0,00	0,00	0,00
14.	Auszahlungen von aktivierbaren Zuwendungen für Investitionen Dritter	0,00	0	0,00	0,00	0,00	0,00	0,00
15.	Sonstige Auszahlungen aus Investitionstätigkeit	0,00	0	0,00	0,00	0,00	0,00	0,00
<b>16.</b>	<b>= Auszahlungen aus der Investitionstätigkeit</b>	<b>0,00</b>	<b>0</b>	<b>0,00</b>	<b>0,00</b>	<b>0,00</b>	<b>0,00</b>	<b>0,00</b>
<b>17.</b>	<b>= Saldo aus der Investitionstätigkeit</b>	<b>0,00</b>	<b>0</b>	<b>0,00</b>	<b>0,00</b>	<b>0,00</b>	<b>0,00</b>	<b>0,00</b>



Produktbereich	11 Innere Verwaltung
Produktgruppe	111 Verwaltungssteuerung und -service
Produkt	11104 Organisation, Personal und allgemeine Verwaltung

Teilergebnisrechnung  
Haushaltsjahr 2016  
- in EUR -

Budget- und Produktverantwortung  
FB-Leiter FB 1

Ertrags- und Aufwandsarten		Ergebnis des Vorjahres	Ansatz des Haushaltsjahres	übertragene Ermächtigungen aus Vorjahr	über- und außerplanmäßige Bewilligungen	fortgeschr. Ansatz des Haushaltsjahres (Sp. 2 + 3 + 4)	Ergebnis des Haushaltsjahres	Vergleich fortgeschr. Ansatz / Ergebnis (Sp. 6 ./ 5)
		1	2	3	4	5	6	7
1.	Steuern und ähnliche Abgaben	0,00	0	0,00	0,00	0,00	0,00	0,00
2.	Zuwendungen und allgemeine Umlagen	0,00	0	0,00	0,00	0,00	0,00	0,00
3.	Sonstige Transfererträge	0,00	0	0,00	0,00	0,00	0,00	0,00
4.	Öffentlich-rechtliche Leistungsentgelte	0,00	0	0,00	0,00	0,00	0,00	0,00
5.	Privatrechtliche Leistungsentgelte	4.980,31	2.100	0,00	0,00	2.100,00	5.365,67	3.265,67
6.	Kostenerstattungen und Kostenumlagen	17.877,70	2.700	0,00	0,00	2.700,00	21.097,45	18.397,45
7.	sonstige ordentliche Erträge	1.028,87	200	0,00	0,00	200,00	1.060,98	860,98
8.	aktivierte Eigenleistungen	0,00	0	0,00	0,00	0,00	0,00	0,00
9.	Bestandsveränderungen	0,00	0	0,00	0,00	0,00	0,00	0,00
<b>10.</b>	<b>= Erträge aus laufender Verwaltungstätigkeit</b>	<b>23.886,88</b>	<b>5.000</b>	<b>0,00</b>	<b>0,00</b>	<b>5.000,00</b>	<b>27.524,10</b>	<b>22.524,10</b>
11.	Personalaufwendungen	1.369.421,73	1.500.000	0,00	0,00	1.500.000,00	1.430.360,35	-69.639,65
12.	Versorgungsaufwendungen	-24.900,00	-23.800	0,00	55.300,00	31.500,00	31.500,00	0,00
13.	Aufwendungen für Sach- und Dienstleistungen	448.665,72	457.800	10.079,30	0,00	481.879,30	439.983,15	-27.896,15
14.	Abschreibungen	296.784,03	276.100	0,00	0,00	276.100,00	324.157,27	48.057,27
15.	Transferaufwendungen	0,00	0	0,00	0,00	0,00	0,00	0,00
16.	Sonstige ordentliche Aufwendungen	651.189,41	656.800	8.628,77	0,00	651.428,77	523.309,38	-142.119,39
<b>17.</b>	<b>= Aufwendungen aus laufender Verwaltungstätigkeit</b>	<b>2.741.160,89</b>	<b>2.866.900</b>	<b>18.708,07</b>	<b>55.300,00</b>	<b>2.940.908,07</b>	<b>2.749.310,15</b>	<b>-191.597,92</b>
<b>18.</b>	<b>= Ergebnis der laufenden Verwaltungstätigkeit (10 ./ 17)</b>	<b>-2.717.274,01</b>	<b>-2.861.900</b>	<b>-18.708,07</b>	<b>-55.300,00</b>	<b>-2.935.908,07</b>	<b>-2.721.786,05</b>	<b>214.122,02</b>
19.	Zinsen und sonstige Finanzerträge	0,00	0	0,00	0,00	0,00	0,00	0,00
20.	- Zinsen und sonstige Finanzaufwendungen	0,00	0	0,00	0,00	0,00	0,00	0,00
<b>21.</b>	<b>= Finanzergebnis</b>	<b>0,00</b>	<b>0</b>	<b>0,00</b>	<b>0,00</b>	<b>0,00</b>	<b>0,00</b>	<b>0,00</b>
<b>22.</b>	<b>= ordentliches Ergebnis (18 + 21)</b>	<b>-2.717.274,01</b>	<b>-2.861.900</b>	<b>-18.708,07</b>	<b>-55.300,00</b>	<b>-2.935.908,07</b>	<b>-2.721.786,05</b>	<b>214.122,02</b>
23.	außerordentliche Erträge	0,00	0	0,00	0,00	0,00	0,00	0,00
24.	- außerordentliche Aufwendungen	0,00	0	0,00	0,00	0,00	0,00	0,00
<b>25.</b>	<b>= außerordentliches Ergebnis</b>	<b>0,00</b>	<b>0</b>	<b>0,00</b>	<b>0,00</b>	<b>0,00</b>	<b>0,00</b>	<b>0,00</b>
<b>26.</b>	<b>= Ergebnis vor Berücksichtigung der internen Leistungsbeziehungen (22 + 25)</b>	<b>-2.717.274,01</b>	<b>-2.861.900</b>	<b>-18.708,07</b>	<b>-55.300,00</b>	<b>-2.935.908,07</b>	<b>-2.721.786,05</b>	<b>214.122,02</b>
27.	Erträge aus internen Leistungsbeziehungen	1.136,00	1.100	0,00	0,00	1.100,00	1.163,00	63,00
28.	- Aufwendungen aus internen Leistungsbeziehungen	0,00	0	0,00	0,00	0,00	0,00	0,00
<b>29.</b>	<b>= Gesamtergebnis des Teilhaushalts</b>	<b>-2.716.138,01</b>	<b>-2.860.800</b>	<b>-18.708,07</b>	<b>-55.300,00</b>	<b>-2.934.808,07</b>	<b>-2.720.623,05</b>	<b>214.185,02</b>
Nachrichtlich:								
30.	nicht zahlungswirksame Erträge	1.487,88	1.300	0,00	0,00	1.300,00	1.438,98	138,98
31.	nicht zahlungswirksame Aufwendungen	235.053,03	239.100	0,00	240.200,48	479.300,48	521.812,60	42.512,12

Produktbereich	11 Innere Verwaltung
Produktgruppe	111 Verwaltungssteuerung und -service
Produkt	<b>11104 Organisation, Personal und allgemeine Verwaltung</b>

**Teilfinanzrechnung  
Haushaltsjahr 2016  
- in EUR -**

Einzahlungs- und Auszahlungsarten		Ergebnis des Vorjahres	Ansatz des Haushaltsjahres	übertragene Ermächtigungen aus Vorjahr	über- und außerplanmäßige Bewilligungen	fortgeschr. Ansatz des Haushaltsjahres (Sp. 2 + 3 + 4)	Ergebnis des Haushaltsjahres	Vergleich fortgeschr. Ansatz / Ergebnis (Sp. 6 ./ 5)
		1	2	3	4	5	6	7
1.	Einzahlungen aus Investitionszuwendungen	0,00	0	0,00	0,00	0,00	0,00	0,00
2.	Einzahlungen aus Beiträgen und ähnlichen Entgelten	0,00	0	0,00	0,00	0,00	0,00	0,00
3.	Einzahlungen aus der Veräußerung von immateriellen Vermögensgegenständen	0,00	0	0,00	0,00	0,00	0,00	0,00
4.	Einzahlungen aus der Veräußerung von Grundstücken, grundstücksgleichen Rechten und Gebäuden	0,00	0	0,00	0,00	0,00	0,00	0,00
5.	Einzahlungen aus der Veräußerung von übrigem Sachanlagevermögen	676,99	0	0,00	0,00	0,00	785,00	785,00
6.	Einzahlungen aus der Veräußerung von Finanzanlagevermögen	0,00	0	0,00	0,00	0,00	0,00	0,00
7.	Sonstige Einzahlungen aus Investitionstätigkeit	0,00	0	0,00	0,00	0,00	0,00	0,00
<b>8.</b>	<b>= Einzahlungen aus der Investitionstätigkeit</b>	<b>676,99</b>	<b>0</b>	<b>0,00</b>	<b>0,00</b>	<b>0,00</b>	<b>785,00</b>	<b>785,00</b>
9.	Auszahlungen für Baumaßnahmen	0,00	0	0,00	0,00	0,00	0,00	0,00
10.	Auszahlungen für den Erwerb von immateriellen Vermögensgegenständen	42.323,27	25.500	14.905,08	0,00	40.405,08	35.265,73	-5.139,35
11.	Auszahlungen für den Erwerb von Grundstücken, grundstücksgleichen Rechten und Gebäuden	0,00	0	0,00	0,00	0,00	0,00	0,00
12.	Auszahlungen für den Erwerb von übrigem Sachanlagevermögen	201.595,63	126.100	46.529,25	0,00	172.629,25	138.422,10	-34.207,15
13.	Auszahlungen für den Erwerb von Finanzanlagevermögen	0,00	0	0,00	0,00	0,00	0,00	0,00
14.	Auszahlungen von aktivierbaren Zuwendungen für Investitionen Dritter	0,00	0	0,00	0,00	0,00	0,00	0,00
15.	Sonstige Auszahlungen aus Investitionstätigkeit	0,00	0	0,00	0,00	0,00	0,00	0,00
<b>16.</b>	<b>= Auszahlungen aus der Investitionstätigkeit</b>	<b>243.918,90</b>	<b>151.600</b>	<b>61.434,33</b>	<b>0,00</b>	<b>213.034,33</b>	<b>173.687,83</b>	<b>-39.346,50</b>
<b>17.</b>	<b>= Saldo aus der Investitionstätigkeit</b>	<b>-243.241,91</b>	<b>-151.600</b>	<b>-61.434,33</b>	<b>0,00</b>	<b>-213.034,33</b>	<b>-172.902,83</b>	<b>40.131,50</b>

Produktbereich	11 Innere Verwaltung
Produktgruppe	111 Verwaltungssteuerung und -service
Produkt	<b>11104 Organisation, Personal und allgemeine Verwaltung</b>

Investitionsmaßnahmen	Ergebnis des Vorjahres	Ansatz des Haushaltsjahres	übertragene Ermächtigungen aus Vorjahr	über- und außerplanmäßige Bewilligungen	fortgeschr. Ansatz des Haushaltsjahres (Sp. 2 + 3 + 4)	Ergebnis des Haushaltsjahres	Vergleich fortgeschr. Ansatz / Ergebnis (Sp. 6 ./ 5)
	1	2	3	4	5	6	7
<b>Investitionsmaßnahmen oberhalb der festgelegten Wertgrenze</b>							
<b>11104050 Betriebs- und Geschäftsausstattung</b>							
11104.6831000 Verkaufserlöse	676,99	0	0,00	0,00	0,00	785,00	785,00
11104.7831010 Etagenmultifunktionsgeräte	14.073,68	0	0,00	0,00	0,00	0,00	0,00
11104.7831010 Teeküche Feuerwehr	4.759,88	0	0,00	0,00	0,00	0,00	0,00
11104.7831010 Teeküchen	12.708,88	0	2.093,48	0,00	2.093,48	2.156,00	62,52
11104.7831010 Mobiliar	0,00	0	0,00	0,00	0,00	5.322,99	5.322,99
11104.7831010 Teeküchen Mifa	7.279,80	0	0,00	0,00	0,00	0,00	0,00
11104.7831010 Beamer (Deckenmontage)	2.296,87	0	0,00	0,00	0,00	0,00	0,00
11104.7831010 Etagenmultifunktionsgeräte	0,00	8.700	0,00	0,00	8.700,00	6.031,59	-2.668,41
11104.7831010 Schließfachschränke SVV	5.349,05	0	0,00	0,00	0,00	0,00	0,00
<b>= Saldo</b>	<b>-45.791,17</b>	<b>-8.700</b>	<b>-2.093,48</b>	<b>0,00</b>	<b>-10.793,48</b>	<b>-12.725,58</b>	<b>-1.932,10</b>
<b>11104052 Maschinen</b>							
11104.7831010 Kuvertiermaschine	0,00	3.000	0,00	0,00	3.000,00	4.896,87	1.896,87
<b>= Saldo</b>	<b>0,00</b>	<b>-3.000</b>	<b>0,00</b>	<b>0,00</b>	<b>-3.000,00</b>	<b>-4.896,87</b>	<b>-1.896,87</b>
<b>11104054 Software</b>							
11104.7834000 Software GWG	4.880,00	0	0,00	0,00	0,00	6.971,99	6.971,99
11104.7834000 Software	37.443,27	25.500	14.905,08	0,00	40.405,08	28.293,74	-12.111,34
<b>= Saldo</b>	<b>-42.323,27</b>	<b>-25.500</b>	<b>-14.905,08</b>	<b>0,00</b>	<b>-40.405,08</b>	<b>-35.265,73</b>	<b>5.139,35</b>
<b>11104056 Hardware</b>							
11104.7831020 Hardware	77.461,36	44.300	14.595,81	0,00	58.895,81	44.788,92	-14.106,89
<b>= Saldo</b>	<b>-77.461,36</b>	<b>-44.300</b>	<b>-14.595,81</b>	<b>0,00</b>	<b>-58.895,81</b>	<b>-44.788,92</b>	<b>14.106,89</b>
<b>11104058 Geringwertige Wirtschaftsgüter</b>							
11104.7832000 Allgemeine Verwaltung	42.299,64	20.100	6.029,61	0,00	26.129,61	25.466,75	-662,86
11104.7832001 ADV Hardware	35.366,47	50.000	23.810,35	0,00	73.810,35	49.758,98	-24.051,37
<b>= Saldo</b>	<b>-77.666,11</b>	<b>-70.100</b>	<b>-29.839,96</b>	<b>0,00</b>	<b>-99.939,96</b>	<b>-75.225,73</b>	<b>24.714,23</b>

Produktbereich	11 Innere Verwaltung
Produktgruppe	111 Verwaltungssteuerung und -service
Produkt	11105 Finanzverwaltung

Teilergebnisrechnung  
Haushaltsjahr 2016  
- in EUR -

Budget- und Produktverantwortung  
FB-Leiter FB 2

Ertrags- und Aufwandsarten		Ergebnis des Vorjahres	Ansatz des Haushaltsjahres	übertragene Ermächtigungen aus Vorjahr	über- und außerplanmäßige Bewilligungen	fortgeschr. Ansatz des Haushaltsjahres (Sp. 2 + 3 + 4)	Ergebnis des Haushaltsjahres	Vergleich fortgeschr. Ansatz / Ergebnis (Sp. 6 ./ 5)
		1	2	3	4	5	6	7
1.	Steuern und ähnliche Abgaben	0,00	0	0,00	0,00	0,00	0,00	0,00
2.	Zuwendungen und allgemeine Umlagen	0,00	0	0,00	0,00	0,00	0,00	0,00
3.	Sonstige Transfererträge	0,00	0	0,00	0,00	0,00	0,00	0,00
4.	Öffentlich-rechtliche Leistungsentgelte	153,00	100	0,00	0,00	100,00	188,49	88,49
5.	Privatrechtliche Leistungsentgelte	1.144,20	0	0,00	0,00	0,00	5.521,91	5.521,91
6.	Kostenerstattungen und Kostenumlagen	39.701,76	0	0,00	0,00	0,00	6.207,00	6.207,00
7.	sonstige ordentliche Erträge	89.864,91	86.500	0,00	0,00	86.500,00	95.594,56	9.094,56
8.	aktivierte Eigenleistungen	0,00	0	0,00	0,00	0,00	0,00	0,00
9.	Bestandsveränderungen	0,00	0	0,00	0,00	0,00	0,00	0,00
<b>10.</b>	<b>= Erträge aus laufender Verwaltungstätigkeit</b>	<b>130.863,87</b>	<b>86.600</b>	<b>0,00</b>	<b>0,00</b>	<b>86.600,00</b>	<b>107.511,96</b>	<b>20.911,96</b>
11.	Personalaufwendungen	1.152.600,60	1.147.000	0,00	0,00	1.147.000,00	1.163.646,91	16.646,91
12.	Versorgungsaufwendungen	-2.900,00	0	0,00	0,00	0,00	0,00	0,00
13.	Aufwendungen für Sach- und Dienstleistungen	3.547,54	7.600	0,00	0,00	7.600,00	7.135,20	-464,80
14.	Abschreibungen	-2.493,46	0	0,00	0,00	0,00	14.616,85	14.616,85
15.	Transferaufwendungen	0,00	0	0,00	0,00	0,00	0,00	0,00
16.	Sonstige ordentliche Aufwendungen	30.623,35	34.200	0,00	0,00	34.200,00	25.495,15	-8.704,85
<b>17.</b>	<b>= Aufwendungen aus laufender Verwaltungstätigkeit</b>	<b>1.181.378,03</b>	<b>1.188.800</b>	<b>0,00</b>	<b>0,00</b>	<b>1.188.800,00</b>	<b>1.210.894,11</b>	<b>22.094,11</b>
<b>18.</b>	<b>= Ergebnis der laufenden Verwaltungstätigkeit (10 ./ 17)</b>	<b>-1.050.514,16</b>	<b>-1.102.200</b>	<b>0,00</b>	<b>0,00</b>	<b>-1.102.200,00</b>	<b>-1.103.382,15</b>	<b>-1.182,15</b>
19.	Zinsen und sonstige Finanzerträge	153.252,92	0	0,00	98.673,96	98.673,96	98.673,96	0,00
20.	- Zinsen und sonstige Finanzaufwendungen	37.856,00	0	0,00	104.359,00	104.359,00	104.359,00	0,00
<b>21.</b>	<b>= Finanzergebnis</b>	<b>115.396,92</b>	<b>0</b>	<b>0,00</b>	<b>-5.685,04</b>	<b>-5.685,04</b>	<b>-5.685,04</b>	<b>0,00</b>
<b>22.</b>	<b>= ordentliches Ergebnis (18 + 21)</b>	<b>-935.117,24</b>	<b>-1.102.200</b>	<b>0,00</b>	<b>-5.685,04</b>	<b>-1.107.885,04</b>	<b>-1.109.067,19</b>	<b>-1.182,15</b>
23.	außerordentliche Erträge	0,00	0	0,00	0,00	0,00	0,00	0,00
24.	- außerordentliche Aufwendungen	0,00	0	0,00	0,00	0,00	0,00	0,00
<b>25.</b>	<b>= außerordentliches Ergebnis</b>	<b>0,00</b>	<b>0</b>	<b>0,00</b>	<b>0,00</b>	<b>0,00</b>	<b>0,00</b>	<b>0,00</b>
<b>26.</b>	<b>= Ergebnis vor Berücksichtigung der internen Leistungsbeziehungen (22 + 25)</b>	<b>-935.117,24</b>	<b>-1.102.200</b>	<b>0,00</b>	<b>-5.685,04</b>	<b>-1.107.885,04</b>	<b>-1.109.067,19</b>	<b>-1.182,15</b>
27.	Erträge aus internen Leistungsbeziehungen	65.164,00	63.400	0,00	0,00	63.400,00	68.065,00	4.665,00
28.	- Aufwendungen aus internen Leistungsbeziehungen	0,00	0	0,00	0,00	0,00	0,00	0,00
<b>29.</b>	<b>= Gesamtergebnis des Teilhaushalts</b>	<b>-869.953,24</b>	<b>-1.038.800</b>	<b>0,00</b>	<b>-5.685,04</b>	<b>-1.044.485,04</b>	<b>-1.041.002,19</b>	<b>3.482,85</b>
Nachrichtlich:								
30.	nicht zahlungswirksame Erträge	65.218,00	63.400	0,00	0,00	63.400,00	68.065,00	4.665,00
31.	nicht zahlungswirksame Aufwendungen	-24.846,46	5.300	0,00	0,00	5.300,00	16.498,85	11.198,85

Produktbereich	11 Innere Verwaltung
Produktgruppe	111 Verwaltungssteuerung und -service
Produkt	<b>11105 Finanzverwaltung</b>

**Teilfinanzrechnung  
Haushaltsjahr 2016  
- in EUR -**

Einzahlungs- und Auszahlungsarten		Ergebnis des Vorjahres	Ansatz des Haushaltsjahres	übertragene Ermächtigungen aus Vorjahr	über- und außerplanmäßige Bewilligungen	fortgeschr. Ansatz des Haushaltsjahres (Sp. 2 + 3 + 4)	Ergebnis des Haushaltsjahres	Vergleich fortgeschr. Ansatz / Ergebnis (Sp. 6 ./ 5)
		1	2	3	4	5	6	7
1.	Einzahlungen aus Investitionszuwendungen	0,00	0	0,00	0,00	0,00	0,00	0,00
2.	Einzahlungen aus Beiträgen und ähnlichen Entgelten	0,00	0	0,00	0,00	0,00	0,00	0,00
3.	Einzahlungen aus der Veräußerung von immateriellen Vermögensgegenständen	0,00	0	0,00	0,00	0,00	0,00	0,00
4.	Einzahlungen aus der Veräußerung von Grundstücken, grundstücksgleichen Rechten und Gebäuden	0,00	0	0,00	0,00	0,00	0,00	0,00
5.	Einzahlungen aus der Veräußerung von übrigem Sachanlagevermögen	0,00	0	0,00	0,00	0,00	0,00	0,00
6.	Einzahlungen aus der Veräußerung von Finanzanlagevermögen	0,00	0	0,00	0,00	0,00	0,00	0,00
7.	Sonstige Einzahlungen aus Investitionstätigkeit	0,00	0	0,00	0,00	0,00	0,00	0,00
<b>8.</b>	<b>= Einzahlungen aus der Investitionstätigkeit</b>	<b>0,00</b>	<b>0</b>	<b>0,00</b>	<b>0,00</b>	<b>0,00</b>	<b>0,00</b>	<b>0,00</b>
9.	Auszahlungen für Baumaßnahmen	0,00	0	0,00	0,00	0,00	0,00	0,00
10.	Auszahlungen für den Erwerb von immateriellen Vermögensgegenständen	0,00	0	0,00	0,00	0,00	0,00	0,00
11.	Auszahlungen für den Erwerb von Grundstücken, grundstücksgleichen Rechten und Gebäuden	0,00	0	0,00	0,00	0,00	0,00	0,00
12.	Auszahlungen für den Erwerb von übrigem Sachanlagevermögen	0,00	0	0,00	0,00	0,00	0,00	0,00
13.	Auszahlungen für den Erwerb von Finanzanlagevermögen	0,00	0	0,00	0,00	0,00	0,00	0,00
14.	Auszahlungen von aktivierbaren Zuwendungen für Investitionen Dritter	0,00	0	0,00	0,00	0,00	0,00	0,00
15.	Sonstige Auszahlungen aus Investitionstätigkeit	0,00	0	0,00	0,00	0,00	0,00	0,00
<b>16.</b>	<b>= Auszahlungen aus der Investitionstätigkeit</b>	<b>0,00</b>	<b>0</b>	<b>0,00</b>	<b>0,00</b>	<b>0,00</b>	<b>0,00</b>	<b>0,00</b>
<b>17.</b>	<b>= Saldo aus der Investitionstätigkeit</b>	<b>0,00</b>	<b>0</b>	<b>0,00</b>	<b>0,00</b>	<b>0,00</b>	<b>0,00</b>	<b>0,00</b>

Produktbereich	11 Innere Verwaltung
Produktgruppe	111 Verwaltungssteuerung und -service
Produkt	11106 Baucontrolling

Teilergebnisrechnung  
Haushaltsjahr 2016  
- in EUR -

Budget- und Produktverantwortung  
FB-Leiter FB 3

Ertrags- und Aufwandsarten		Ergebnis des Vorjahres	Ansatz des Haushaltsjahres	übertragene Ermächtigungen aus Vorjahr	über- und außerplanmäßige Bewilligungen	fortgeschr. Ansatz des Haushaltsjahres (Sp. 2 + 3 + 4)	Ergebnis des Haushaltsjahres	Vergleich fortgeschr. Ansatz / Ergebnis (Sp. 6 ./: 5)
		1	2	3	4	5	6	7
1.	Steuern und ähnliche Abgaben	0,00	0	0,00	0,00	0,00	0,00	0,00
2.	Zuwendungen und allgemeine Umlagen	0,00	0	0,00	0,00	0,00	0,00	0,00
3.	Sonstige Transfererträge	0,00	0	0,00	0,00	0,00	0,00	0,00
4.	Öffentlich-rechtliche Leistungsentgelte	0,00	0	0,00	0,00	0,00	0,00	0,00
5.	Privatrechtliche Leistungsentgelte	0,00	0	0,00	0,00	0,00	0,00	0,00
6.	Kostenerstattungen und Kostenumlagen	0,00	0	0,00	0,00	0,00	0,00	0,00
7.	sonstige ordentliche Erträge	0,00	0	0,00	0,00	0,00	0,00	0,00
8.	aktivierte Eigenleistungen	0,00	0	0,00	0,00	0,00	0,00	0,00
9.	Bestandsveränderungen	0,00	0	0,00	0,00	0,00	0,00	0,00
10.	<b>= Erträge aus laufender Verwaltungstätigkeit</b>	<b>0,00</b>	<b>0</b>	<b>0,00</b>	<b>0,00</b>	<b>0,00</b>	<b>0,00</b>	<b>0,00</b>
11.	Personalaufwendungen	333.446,72	353.200	0,00	0,00	353.200,00	331.132,02	-22.067,98
12.	Versorgungsaufwendungen	0,00	0	0,00	0,00	0,00	0,00	0,00
13.	Aufwendungen für Sach- und Dienstleistungen	159,00	1.000	0,00	0,00	1.000,00	663,00	-337,00
14.	Abschreibungen	0,00	0	0,00	0,00	0,00	0,00	0,00
15.	Transferaufwendungen	0,00	0	0,00	0,00	0,00	0,00	0,00
16.	Sonstige ordentliche Aufwendungen	4.383,97	4.800	0,00	0,00	4.800,00	4.375,65	-424,35
17.	<b>= Aufwendungen aus laufender Verwaltungstätigkeit</b>	<b>337.989,69</b>	<b>359.000</b>	<b>0,00</b>	<b>0,00</b>	<b>359.000,00</b>	<b>336.170,67</b>	<b>-22.829,33</b>
18.	<b>= Ergebnis der laufenden Verwaltungstätigkeit (10 ./: 17)</b>	<b>-337.989,69</b>	<b>-359.000</b>	<b>0,00</b>	<b>0,00</b>	<b>-359.000,00</b>	<b>-336.170,67</b>	<b>22.829,33</b>
19.	Zinsen und sonstige Finanzerträge	0,00	0	0,00	0,00	0,00	0,00	0,00
20.	- Zinsen und sonstige Finanzaufwendungen	0,00	0	0,00	0,00	0,00	0,00	0,00
21.	<b>= Finanzergebnis</b>	<b>0,00</b>	<b>0</b>	<b>0,00</b>	<b>0,00</b>	<b>0,00</b>	<b>0,00</b>	<b>0,00</b>
22.	<b>= ordentliches Ergebnis (18 + 21)</b>	<b>-337.989,69</b>	<b>-359.000</b>	<b>0,00</b>	<b>0,00</b>	<b>-359.000,00</b>	<b>-336.170,67</b>	<b>22.829,33</b>
23.	außerordentliche Erträge	0,00	0	0,00	0,00	0,00	0,00	0,00
24.	- außerordentliche Aufwendungen	0,00	0	0,00	0,00	0,00	0,00	0,00
25.	<b>= außerordentliches Ergebnis</b>	<b>0,00</b>	<b>0</b>	<b>0,00</b>	<b>0,00</b>	<b>0,00</b>	<b>0,00</b>	<b>0,00</b>
26.	<b>= Ergebnis vor Berücksichtigung der internen Leistungsbeziehungen (22 + 25)</b>	<b>-337.989,69</b>	<b>-359.000</b>	<b>0,00</b>	<b>0,00</b>	<b>-359.000,00</b>	<b>-336.170,67</b>	<b>22.829,33</b>
27.	Erträge aus internen Leistungsbeziehungen	0,00	0	0,00	0,00	0,00	0,00	0,00
28.	- Aufwendungen aus internen Leistungsbeziehungen	0,00	0	0,00	0,00	0,00	0,00	0,00
29.	<b>= Gesamtergebnis des Teilhaushalts</b>	<b>-337.989,69</b>	<b>-359.000</b>	<b>0,00</b>	<b>0,00</b>	<b>-359.000,00</b>	<b>-336.170,67</b>	<b>22.829,33</b>
Nachrichtlich:								
30.	nicht zahlungswirksame Erträge	0,00	0	0,00	0,00	0,00	0,00	0,00
31.	nicht zahlungswirksame Aufwendungen	-600,00	-800	0,00	0,00	-800,00	3.900,00	4.700,00

Produktbereich	11 Innere Verwaltung
Produktgruppe	111 Verwaltungssteuerung und -service
<b>Produkt</b>	<b>11106 Baucontrolling</b>

**Teilfinanzrechnung  
Haushaltsjahr 2016  
- in EUR -**

Einzahlungs- und Auszahlungsarten		Ergebnis des Vorjahres	Ansatz des Haushaltsjahres	übertragene Ermächtigungen aus Vorjahr	über- und außerplanmäßige Bewilligungen	fortgeschr. Ansatz des Haushaltsjahres (Sp. 2 + 3 + 4)	Ergebnis des Haushaltsjahres	Vergleich fortgeschr. Ansatz / Ergebnis (Sp. 6 ./ 5)
		1	2	3	4	5	6	7
1.	Einzahlungen aus Investitionszuwendungen	0,00	0	0,00	0,00	0,00	0,00	0,00
2.	Einzahlungen aus Beiträgen und ähnlichen Entgelten	0,00	0	0,00	0,00	0,00	0,00	0,00
3.	Einzahlungen aus der Veräußerung von immateriellen Vermögensgegenständen	0,00	0	0,00	0,00	0,00	0,00	0,00
4.	Einzahlungen aus der Veräußerung von Grundstücken, grundstücksgleichen Rechten und Gebäuden	0,00	0	0,00	0,00	0,00	0,00	0,00
5.	Einzahlungen aus der Veräußerung von übrigem Sachanlagevermögen	0,00	0	0,00	0,00	0,00	0,00	0,00
6.	Einzahlungen aus der Veräußerung von Finanzanlagevermögen	0,00	0	0,00	0,00	0,00	0,00	0,00
7.	Sonstige Einzahlungen aus Investitionstätigkeit	0,00	0	0,00	0,00	0,00	0,00	0,00
<b>8.</b>	<b>= Einzahlungen aus der Investitionstätigkeit</b>	<b>0,00</b>	<b>0</b>	<b>0,00</b>	<b>0,00</b>	<b>0,00</b>	<b>0,00</b>	<b>0,00</b>
9.	Auszahlungen für Baumaßnahmen	0,00	0	0,00	0,00	0,00	0,00	0,00
10.	Auszahlungen für den Erwerb von immateriellen Vermögensgegenständen	0,00	0	0,00	0,00	0,00	0,00	0,00
11.	Auszahlungen für den Erwerb von Grundstücken, grundstücksgleichen Rechten und Gebäuden	0,00	0	0,00	0,00	0,00	0,00	0,00
12.	Auszahlungen für den Erwerb von übrigem Sachanlagevermögen	0,00	0	0,00	0,00	0,00	0,00	0,00
13.	Auszahlungen für den Erwerb von Finanzanlagevermögen	0,00	0	0,00	0,00	0,00	0,00	0,00
14.	Auszahlungen von aktivierbaren Zuwendungen für Investitionen Dritter	0,00	0	0,00	0,00	0,00	0,00	0,00
15.	Sonstige Auszahlungen aus Investitionstätigkeit	0,00	0	0,00	0,00	0,00	0,00	0,00
<b>16.</b>	<b>= Auszahlungen aus der Investitionstätigkeit</b>	<b>0,00</b>	<b>0</b>	<b>0,00</b>	<b>0,00</b>	<b>0,00</b>	<b>0,00</b>	<b>0,00</b>
<b>17.</b>	<b>= Saldo aus der Investitionstätigkeit</b>	<b>0,00</b>	<b>0</b>	<b>0,00</b>	<b>0,00</b>	<b>0,00</b>	<b>0,00</b>	<b>0,00</b>

Produktbereich	11 Innere Verwaltung
Produktgruppe	111 Verwaltungssteuerung und -service
Produkt	11107 Flächenmanagement

Teilergebnisrechnung  
Haushaltsjahr 2016  
- in EUR -

Budget- und Produktverantwortung  
FB-Leiter FB 3

Ertrags- und Aufwandsarten		Ergebnis des Vorjahres	Ansatz des Haushaltsjahres	übertragene Ermächtigungen aus Vorjahr	über- und außerplanmäßige Bewilligungen	fortgeschr. Ansatz des Haushaltsjahres (Sp. 2 + 3 + 4)	Ergebnis des Haushaltsjahres	Vergleich fortgeschr. Ansatz / Ergebnis (Sp. 6 ./ 5)
		1	2	3	4	5	6	7
1.	Steuern und ähnliche Abgaben	0,00	0	0,00	0,00	0,00	0,00	0,00
2.	Zuwendungen und allgemeine Umlagen	0,00	0	0,00	0,00	0,00	0,00	0,00
3.	Sonstige Transfererträge	0,00	0	0,00	0,00	0,00	0,00	0,00
4.	Öffentlich-rechtliche Leistungsentgelte	4.218,18	4.800	0,00	0,00	4.800,00	3.600,00	-1.200,00
5.	Privatrechtliche Leistungsentgelte	312.112,01	398.000	0,00	0,00	398.000,00	410.230,31	12.230,31
6.	Kostenerstattungen und Kostenumlagen	10.908,47	50.300	0,00	0,00	50.300,00	54.050,03	3.750,03
7.	sonstige ordentliche Erträge	5.837,27	0	0,00	0,00	0,00	0,00	0,00
8.	aktivierte Eigenleistungen	0,00	0	0,00	0,00	0,00	0,00	0,00
9.	Bestandsveränderungen	0,00	0	0,00	0,00	0,00	0,00	0,00
<b>10.</b>	<b>= Erträge aus laufender Verwaltungstätigkeit</b>	<b>333.075,93</b>	<b>453.100</b>	<b>0,00</b>	<b>0,00</b>	<b>453.100,00</b>	<b>467.880,34</b>	<b>14.780,34</b>
11.	Personalaufwendungen	207.763,39	207.400	0,00	0,00	207.400,00	198.532,20	-8.867,80
12.	Versorgungsaufwendungen	-9.700,00	0	0,00	0,00	0,00	0,00	0,00
13.	Aufwendungen für Sach- und Dienstleistungen	42.873,09	49.700	15.000,00	-3.134,20	61.565,80	56.116,68	-5.449,12
14.	Abschreibungen	359,00	0	0,00	0,00	0,00	42.274,00	42.274,00
15.	Transferaufwendungen	0,00	0	0,00	0,00	0,00	0,00	0,00
16.	Sonstige ordentliche Aufwendungen	12.424,24	13.700	1.812,67	-11.768,45	3.744,22	3.714,28	-29,94
<b>17.</b>	<b>= Aufwendungen aus laufender Verwaltungstätigkeit</b>	<b>253.719,72</b>	<b>270.800</b>	<b>16.812,67</b>	<b>-14.902,65</b>	<b>272.710,02</b>	<b>300.637,16</b>	<b>27.927,14</b>
<b>18.</b>	<b>= Ergebnis der laufenden Verwaltungstätigkeit (10 ./ 17)</b>	<b>79.356,21</b>	<b>182.300</b>	<b>-16.812,67</b>	<b>14.902,65</b>	<b>180.389,98</b>	<b>167.243,18</b>	<b>-13.146,80</b>
19.	Zinsen und sonstige Finanzerträge	0,00	0	0,00	0,00	0,00	0,00	0,00
20.	- Zinsen und sonstige Finanzaufwendungen	0,00	0	0,00	0,00	0,00	0,00	0,00
<b>21.</b>	<b>= Finanzergebnis</b>	<b>0,00</b>	<b>0</b>	<b>0,00</b>	<b>0,00</b>	<b>0,00</b>	<b>0,00</b>	<b>0,00</b>
<b>22.</b>	<b>= ordentliches Ergebnis (18 + 21)</b>	<b>79.356,21</b>	<b>182.300</b>	<b>-16.812,67</b>	<b>14.902,65</b>	<b>180.389,98</b>	<b>167.243,18</b>	<b>-13.146,80</b>
23.	außerordentliche Erträge	663.112,99	828.000	0,00	0,00	828.000,00	1.825.431,68	997.431,68
24.	- außerordentliche Aufwendungen	801.806,95	735.700	2.701,40	14.902,65	753.304,05	905.339,11	152.035,06
<b>25.</b>	<b>= außerordentliches Ergebnis</b>	<b>-138.693,96</b>	<b>92.300</b>	<b>-2.701,40</b>	<b>-14.902,65</b>	<b>74.695,95</b>	<b>920.092,57</b>	<b>845.396,62</b>
<b>26.</b>	<b>= Ergebnis vor Berücksichtigung der internen Leistungsbeziehungen (22 + 25)</b>	<b>-59.337,75</b>	<b>274.600</b>	<b>-19.514,07</b>	<b>0,00</b>	<b>255.085,93</b>	<b>1.087.335,75</b>	<b>832.249,82</b>
27.	Erträge aus internen Leistungsbeziehungen	0,00	0	0,00	0,00	0,00	0,00	0,00
28.	- Aufwendungen aus internen Leistungsbeziehungen	0,00	45.500	0,00	0,00	45.500,00	44.713,97	-786,03
<b>29.</b>	<b>= Gesamtergebnis des Teilhaushalts</b>	<b>-59.337,75</b>	<b>229.100</b>	<b>-19.514,07</b>	<b>0,00</b>	<b>209.585,93</b>	<b>1.042.621,78</b>	<b>833.035,85</b>
Nachrichtlich:								
30.	nicht zahlungswirksame Erträge	0,00	0	0,00	0,00	0,00	0,00	0,00
31.	nicht zahlungswirksame Aufwendungen	733.960,35	626.000	0,00	0,00	626.000,00	895.625,69	269.625,69



Produktbereich	11 Innere Verwaltung
Produktgruppe	111 Verwaltungssteuerung und -service
<b>Produkt</b>	<b>11107 Flächenmanagement</b>

**Teilfinanzrechnung  
Haushaltsjahr 2016  
- in EUR -**

Einzahlungs- und Auszahlungsarten		Ergebnis des Vorjahres	Ansatz des Haushaltsjahres	übertragene Ermächtigungen aus Vorjahr	über- und außerplanmäßige Bewilligungen	fortgeschr. Ansatz des Haushaltsjahres (Sp. 2 + 3 + 4)	Ergebnis des Haushaltsjahres	Vergleich fortgeschr. Ansatz / Ergebnis (Sp. 6 ./ 5)
		1	2	3	4	5	6	7
1.	Einzahlungen aus Investitionszuwendungen	0,00	0	0,00	0,00	0,00	0,00	0,00
2.	Einzahlungen aus Beiträgen und ähnlichen Entgelten	0,00	0	0,00	0,00	0,00	0,00	0,00
3.	Einzahlungen aus der Veräußerung von immateriellen Vermögensgegenständen	0,00	0	0,00	0,00	0,00	0,00	0,00
4.	Einzahlungen aus der Veräußerung von Grundstücken, grundstücksgleichen Rechten und Gebäuden	633.207,00	828.000	0,00	0,00	828.000,00	1.255.172,24	427.172,24
5.	Einzahlungen aus der Veräußerung von übrigem Sachanlagevermögen	0,00	0	0,00	0,00	0,00	0,00	0,00
6.	Einzahlungen aus der Veräußerung von Finanzanlagevermögen	0,00	0	0,00	0,00	0,00	0,00	0,00
7.	Sonstige Einzahlungen aus Investitionstätigkeit	0,00	0	0,00	0,00	0,00	0,00	0,00
<b>8.</b>	<b>= Einzahlungen aus der Investitionstätigkeit</b>	<b>633.207,00</b>	<b>828.000</b>	<b>0,00</b>	<b>0,00</b>	<b>828.000,00</b>	<b>1.255.172,24</b>	<b>427.172,24</b>
9.	Auszahlungen für Baumaßnahmen	0,00	0	0,00	0,00	0,00	0,00	0,00
10.	Auszahlungen für den Erwerb von immateriellen Vermögensgegenständen	0,00	0	0,00	0,00	0,00	0,00	0,00
11.	Auszahlungen für den Erwerb von Grundstücken, grundstücksgleichen Rechten und Gebäuden	85.281,57	52.000	1.909,95	0,00	53.909,95	19.678,89	-34.231,06
12.	Auszahlungen für den Erwerb von übrigem Sachanlagevermögen	0,00	0	0,00	0,00	0,00	0,00	0,00
13.	Auszahlungen für den Erwerb von Finanzanlagevermögen	0,00	0	0,00	0,00	0,00	0,00	0,00
14.	Auszahlungen von aktivierbaren Zuwendungen für Investitionen Dritter	0,00	0	0,00	0,00	0,00	0,00	0,00
15.	Sonstige Auszahlungen aus Investitionstätigkeit	0,00	0	0,00	0,00	0,00	0,00	0,00
<b>16.</b>	<b>= Auszahlungen aus der Investitionstätigkeit</b>	<b>85.281,57</b>	<b>52.000</b>	<b>1.909,95</b>	<b>0,00</b>	<b>53.909,95</b>	<b>19.678,89</b>	<b>-34.231,06</b>
<b>17.</b>	<b>= Saldo aus der Investitionstätigkeit</b>	<b>547.925,43</b>	<b>776.000</b>	<b>-1.909,95</b>	<b>0,00</b>	<b>774.090,05</b>	<b>1.235.493,35</b>	<b>461.403,30</b>

Produktbereich	11 Innere Verwaltung
Produktgruppe	111 Verwaltungssteuerung und -service
<b>Produkt</b>	<b>11107 Flächenmanagement</b>

Investitionsmaßnahmen	Ergebnis des Vorjahres	Ansatz des Haushaltsjahres	übertragene Ermächtigungen aus Vorjahr	über- und außerplanmäßige Bewilligungen	fortgeschr. Ansatz des Haushaltsjahres (Sp. 2 + 3 + 4)	Ergebnis des Haushaltsjahres	Vergleich fortgeschr. Ansatz / Ergebnis (Sp. 6 ./ 5)
	1	2	3	4	5	6	7
<i>Investitionsmaßnahmen oberhalb der festgelegten Wertgrenze</i>							
<b>11107060 Erwerb von Grundstücken</b>							
11107.6821000	633.207,00	828.000	0,00	0,00	828.000,00	1.255.172,24	427.172,24
11107.7821010	85.281,57	52.000	1.909,95	0,00	53.909,95	19.678,89	-34.231,06
<b>= Saldo</b>	<b>547.925,43</b>	<b>776.000</b>	<b>-1.909,95</b>	<b>0,00</b>	<b>774.090,05</b>	<b>1.235.493,35</b>	<b>461.403,30</b>

Produktbereich	11 Innere Verwaltung
Produktgruppe	111 Verwaltungssteuerung und -service
Produkt	11108 Gebäudeverwaltung

Teilergebnisrechnung  
Haushaltsjahr 2016  
- in EUR -

Budget- und Produktverantwortung  
FB-Leiter FB 7

Ertrags- und Aufwandsarten		Ergebnis des Vorjahres	Ansatz des Haushaltsjahres	übertragene Ermächtigungen aus Vorjahr	über- und außerplanmäßige Bewilligungen	fortgeschr. Ansatz des Haushaltsjahres (Sp. 2 + 3 + 4)	Ergebnis des Haushaltsjahres	Vergleich fortgeschr. Ansatz / Ergebnis (Sp. 6 ./ 5)
		1	2	3	4	5	6	7
1.	Steuern und ähnliche Abgaben	0,00	0	0,00	0,00	0,00	0,00	0,00
2.	Zuwendungen und allgemeine Umlagen	429.665,13	295.600	0,00	37.513,66	333.113,66	528.351,19	195.237,53
3.	Sonstige Transfererträge	0,00	0	0,00	0,00	0,00	0,00	0,00
4.	Öffentlich-rechtliche Leistungsentgelte	2.574,98	300	0,00	0,00	300,00	367,26	67,26
5.	Privatrechtliche Leistungsentgelte	308.055,34	214.600	0,00	0,00	214.600,00	226.328,79	11.728,79
6.	Kostenerstattungen und Kostenumlagen	106.749,04	54.400	0,00	0,00	54.400,00	60.908,83	6.508,83
7.	sonstige ordentliche Erträge	0,00	0	0,00	0,00	0,00	0,00	0,00
8.	aktivierte Eigenleistungen	0,00	0	0,00	0,00	0,00	0,00	0,00
9.	Bestandsveränderungen	0,00	0	0,00	0,00	0,00	0,00	0,00
<b>10.</b>	<b>= Erträge aus laufender Verwaltungstätigkeit</b>	<b>847.044,49</b>	<b>564.900</b>	<b>0,00</b>	<b>37.513,66</b>	<b>602.413,66</b>	<b>815.956,07</b>	<b>213.542,41</b>
11.	Personalaufwendungen	463.212,10	451.400	0,00	0,00	451.400,00	437.258,13	-14.141,87
12.	Versorgungsaufwendungen	33.200,00	-12.200	0,00	11.600,00	-600,00	-1.200,00	-600,00
13.	Aufwendungen für Sach- und Dienstleistungen	1.074.574,00	1.016.300	361.932,34	37.513,66	1.415.746,00	1.145.047,85	-270.698,15
14.	Abschreibungen	503.984,37	550.400	0,00	0,00	550.400,00	544.627,07	-5.772,93
15.	Transferaufwendungen	267,35	300	0,00	0,00	300,00	267,35	-32,65
16.	Sonstige ordentliche Aufwendungen	9.447,61	9.700	0,00	0,00	9.700,00	8.638,76	-1.061,24
<b>17.</b>	<b>= Aufwendungen aus laufender Verwaltungstätigkeit</b>	<b>2.084.685,43</b>	<b>2.015.900</b>	<b>361.932,34</b>	<b>49.113,66</b>	<b>2.426.946,00</b>	<b>2.134.639,16</b>	<b>-292.306,84</b>
<b>18.</b>	<b>= Ergebnis der laufenden Verwaltungstätigkeit (10 ./ 17)</b>	<b>-1.237.640,94</b>	<b>-1.451.000</b>	<b>-361.932,34</b>	<b>-11.600,00</b>	<b>-1.824.532,34</b>	<b>-1.318.683,09</b>	<b>505.849,25</b>
19.	Zinsen und sonstige Finanzerträge	0,00	0	0,00	0,00	0,00	0,00	0,00
20.	- Zinsen und sonstige Finanzaufwendungen	0,00	0	0,00	0,00	0,00	0,00	0,00
<b>21.</b>	<b>= Finanzergebnis</b>	<b>0,00</b>	<b>0</b>	<b>0,00</b>	<b>0,00</b>	<b>0,00</b>	<b>0,00</b>	<b>0,00</b>
<b>22.</b>	<b>= ordentliches Ergebnis (18 + 21)</b>	<b>-1.237.640,94</b>	<b>-1.451.000</b>	<b>-361.932,34</b>	<b>-11.600,00</b>	<b>-1.824.532,34</b>	<b>-1.318.683,09</b>	<b>505.849,25</b>
23.	außerordentliche Erträge	0,00	0	0,00	0,00	0,00	574.934,10	574.934,10
24.	- außerordentliche Aufwendungen	570.560,48	0	0,00	0,00	0,00	507.123,57	507.123,57
<b>25.</b>	<b>= außerordentliches Ergebnis</b>	<b>-570.560,48</b>	<b>0</b>	<b>0,00</b>	<b>0,00</b>	<b>0,00</b>	<b>67.810,53</b>	<b>67.810,53</b>
<b>26.</b>	<b>= Ergebnis vor Berücksichtigung der internen Leistungsbeziehungen (22 + 25)</b>	<b>-1.808.201,42</b>	<b>-1.451.000</b>	<b>-361.932,34</b>	<b>-11.600,00</b>	<b>-1.824.532,34</b>	<b>-1.250.872,56</b>	<b>573.659,78</b>
27.	Erträge aus internen Leistungsbeziehungen	46.435,28	41.200	0,00	0,00	41.200,00	45.619,57	4.419,57
28.	- Aufwendungen aus internen Leistungsbeziehungen	106.089,95	60.600	0,00	0,00	60.600,00	53.443,11	-7.156,89
<b>29.</b>	<b>= Gesamtergebnis des Teilhaushalts</b>	<b>-1.867.856,09</b>	<b>-1.470.400</b>	<b>-361.932,34</b>	<b>-11.600,00</b>	<b>-1.843.932,34</b>	<b>-1.258.696,10</b>	<b>585.236,24</b>
Nachrichtlich:								
30.	nicht zahlungswirksame Erträge	214.737,73	237.100	0,00	0,00	237.100,00	245.460,58	8.360,58
31.	nicht zahlungswirksame Aufwendungen	1.202.402,15	567.700	0,00	11.600,00	579.300,00	1.068.261,10	488.961,10

Produktbereich	11 Innere Verwaltung
Produktgruppe	111 Verwaltungssteuerung und -service
Produkt	<b>11108 Gebäudeverwaltung</b>

**Teilfinanzrechnung  
Haushaltsjahr 2016  
- in EUR -**

Einzahlungs- und Auszahlungsarten		Ergebnis des Vorjahres	Ansatz des Haushaltsjahres	übertragene Ermächtigungen aus Vorjahr	über- und außerplanmäßige Bewilligungen	fortgeschr. Ansatz des Haushaltsjahres (Sp. 2 + 3 + 4)	Ergebnis des Haushaltsjahres	Vergleich fortgeschr. Ansatz / Ergebnis (Sp. 6 ./ 5)
		1	2	3	4	5	6	7
1.	Einzahlungen aus Investitionszuwendungen	754.408,03	0	0,00	800,11	800,11	376.776,24	375.976,13
2.	Einzahlungen aus Beiträgen und ähnlichen Entgelten	0,00	0	0,00	0,00	0,00	0,00	0,00
3.	Einzahlungen aus der Veräußerung von immateriellen Vermögensgegenständen	0,00	0	0,00	0,00	0,00	0,00	0,00
4.	Einzahlungen aus der Veräußerung von Grundstücken, grundstücksgleichen Rechten und Gebäuden	0,00	0	0,00	0,00	0,00	574.934,10	574.934,10
5.	Einzahlungen aus der Veräußerung von übrigem Sachanlagevermögen	0,00	0	0,00	0,00	0,00	0,00	0,00
6.	Einzahlungen aus der Veräußerung von Finanzanlagevermögen	0,00	0	0,00	0,00	0,00	0,00	0,00
7.	Sonstige Einzahlungen aus Investitionstätigkeit	0,00	0	0,00	0,00	0,00	0,00	0,00
<b>8.</b>	<b>= Einzahlungen aus der Investitionstätigkeit</b>	<b>754.408,03</b>	<b>0</b>	<b>0,00</b>	<b>800,11</b>	<b>800,11</b>	<b>951.710,34</b>	<b>950.910,23</b>
9.	Auszahlungen für Baumaßnahmen	1.511.358,95	40.900	1.484.720,59	-144.727,23	1.380.893,36	763.100,64	-617.792,72
10.	Auszahlungen für den Erwerb von immateriellen Vermögensgegenständen	0,00	0	0,00	0,00	0,00	0,00	0,00
11.	Auszahlungen für den Erwerb von Grundstücken, grundstücksgleichen Rechten und Gebäuden	15.950,00	5.000	0,00	0,00	5.000,00	0,00	-5.000,00
12.	Auszahlungen für den Erwerb von übrigem Sachanlagevermögen	0,00	0	0,00	0,00	0,00	0,00	0,00
13.	Auszahlungen für den Erwerb von Finanzanlagevermögen	0,00	0	0,00	0,00	0,00	0,00	0,00
14.	Auszahlungen von aktivierbaren Zuwendungen für Investitionen Dritter	62.147,34	0	0,00	0,00	0,00	0,00	0,00
15.	Sonstige Auszahlungen aus Investitionstätigkeit	0,00	0	0,00	0,00	0,00	0,00	0,00
<b>16.</b>	<b>= Auszahlungen aus der Investitionstätigkeit</b>	<b>1.589.456,29</b>	<b>45.900</b>	<b>1.484.720,59</b>	<b>-144.727,23</b>	<b>1.385.893,36</b>	<b>763.100,64</b>	<b>-622.792,72</b>
<b>17.</b>	<b>= Saldo aus der Investitionstätigkeit</b>	<b>-835.048,26</b>	<b>-45.900</b>	<b>-1.484.720,59</b>	<b>145.527,34</b>	<b>-1.385.093,25</b>	<b>188.609,70</b>	<b>1.573.702,95</b>

Produktbereich	11 Innere Verwaltung
Produktgruppe	111 Verwaltungssteuerung und -service
Produkt	<b>11108 Gebäudeverwaltung</b>

Investitionsmaßnahmen	Ergebnis des Vorjahres	Ansatz des Haushaltsjahres	übertragene Ermächtigungen aus Vorjahr	über- und außerplanmäßige Bewilligungen	fortgeschr. Ansatz des Haushaltsjahres (Sp. 2 + 3 + 4)	Ergebnis des Haushaltsjahres	Vergleich fortgeschr. Ansatz / Ergebnis (Sp. 6 / . 5)
	1	2	3	4	5	6	7
<b>Investitionsmaßnahmen oberhalb der festgelegten Wertgrenze</b>							
<b>11107060 Erwerb von Grundstücken</b>							
11108.6821000	0,00	0	0,00	0,00	0,00	574.934,10	574.934,10
11108.7821010 Gebäude	0,00	5.000	0,00	0,00	5.000,00	0,00	-5.000,00
11108.7821010 Heimfall eines Grundstücks mit Bebauung	15.950,00	0	0,00	0,00	0,00	0,00	0,00
<b>= Saldo</b>	<b>-15.950,00</b>	<b>-5.000</b>	<b>0,00</b>	<b>0,00</b>	<b>-5.000,00</b>	<b>574.934,10</b>	<b>579.934,10</b>
<b>11108003 Kosmonaut</b>							
11108.7851004	0,00	0	695,49	0,00	695,49	695,49	0,00
11108.7851006 Sozialteil FLB Soz./Gefahrenabwehr FLB 33	0,00	0	687,75	0,00	687,75	687,75	0,00
<b>= Saldo</b>	<b>0,00</b>	<b>0</b>	<b>-1.383,24</b>	<b>0,00</b>	<b>-1.383,24</b>	<b>-1.383,24</b>	<b>0,00</b>
<b>11108005 Instandsetzung KOMM</b>							
11108.6811009 Toiletten/Fußboden	49.155,83	0	0,00	800,11	800,11	12.079,59	11.279,48
11108.7851007 Sockel/beh.-gerechter Eingang	23.045,96	0	17.173,15	0,00	17.173,15	5.084,35	-12.088,80
11108.7851007 Toiletten/Fußboden	50.687,79	0	2.207,07	0,00	2.207,07	13.035,03	10.827,96
<b>= Saldo</b>	<b>-24.577,92</b>	<b>0</b>	<b>-19.380,22</b>	<b>800,11</b>	<b>-18.580,11</b>	<b>-6.039,79</b>	<b>12.540,32</b>
<b>11108006 Planungen</b>							
11108.7853000	0,00	20.900	0,00	-11.393,90	9.506,10	0,00	-9.506,10
<b>= Saldo</b>	<b>0,00</b>	<b>-20.900</b>	<b>0,00</b>	<b>11.393,90</b>	<b>-9.506,10</b>	<b>0,00</b>	<b>9.506,10</b>
<b>11108007 Rathaus 1</b>							
11108.7851001	16.783,28	0	0,00	0,00	0,00	0,00	0,00
<b>= Saldo</b>	<b>-16.783,28</b>	<b>0</b>	<b>0,00</b>	<b>0,00</b>	<b>0,00</b>	<b>0,00</b>	<b>0,00</b>
<b>11108008 Frauenzentrum, Lindenallee 62 a</b>							
11108.6811007	13.247,11	0	0,00	0,00	0,00	0,00	0,00
11108.7851002 Grundleitungen Fußboden	19.870,66	0	0,00	0,00	0,00	0,00	0,00
<b>= Saldo</b>	<b>-6.623,55</b>	<b>0</b>	<b>0,00</b>	<b>0,00</b>	<b>0,00</b>	<b>0,00</b>	<b>0,00</b>
<b>11108012 Berlischky-Pavillion</b>							
11108.7851012 Innenraumgestaltung	3.708,12	0	6.435,23	0,00	6.435,23	0,00	-6.435,23
<b>= Saldo</b>	<b>-3.708,12</b>	<b>0</b>	<b>-6.435,23</b>	<b>0,00</b>	<b>-6.435,23</b>	<b>0,00</b>	<b>6.435,23</b>
<b>11108013 Neubau Anbau am Rathaus 2</b>							
11108.6811010	692.005,09	0	0,00	0,00	0,00	364.696,65	364.696,65
11108.7851013	1.303.519,10	20.000	1.457.521,90	-133.333,33	1.344.188,57	743.598,02	-600.590,55
<b>= Saldo</b>	<b>-611.514,01</b>	<b>-20.000</b>	<b>-1.457.521,90</b>	<b>133.333,33</b>	<b>-1.344.188,57</b>	<b>-378.901,37</b>	<b>965.287,20</b>
<b>11108014 Technisches Rathaus (ehemalige Mifa)</b>							
11108.7851014	93.744,04	0	0,00	0,00	0,00	0,00	0,00
<b>= Saldo</b>	<b>-93.744,04</b>	<b>0</b>	<b>0,00</b>	<b>0,00</b>	<b>0,00</b>	<b>0,00</b>	<b>0,00</b>
<b>11108015 Rückzahlung v. Zuweisungen f. Investitionen an Land</b>							
11108.7811000 Eingriff in die Zweckbindungsfrist	62.147,34	0	0,00	0,00	0,00	0,00	0,00
<b>= Saldo</b>	<b>-62.147,34</b>	<b>0</b>	<b>0,00</b>	<b>0,00</b>	<b>0,00</b>	<b>0,00</b>	<b>0,00</b>

Produktbereich	11 Innere Verwaltung
Produktgruppe	111 Verwaltungssteuerung und -service
Produkt	11109 Hochbau

**Teilergebnisrechnung  
Haushaltsjahr 2016  
- in EUR -**

**Budget- und Produktverantwortung  
FB-Leiter FB 4**

Ertrags- und Aufwandsarten		Ergebnis des Vorjahres	Ansatz des Haushaltsjahres	übertragene Ermächtigungen aus Vorjahr	über- und außerplanmäßige Bewilligungen	fortgeschr. Ansatz des Haushaltsjahres (Sp. 2 + 3 + 4)	Ergebnis des Haushaltsjahres	Vergleich fortgeschr. Ansatz / Ergebnis (Sp. 6 ./: 5)
		1	2	3	4	5	6	7
1.	Steuern und ähnliche Abgaben	0,00	0	0,00	0,00	0,00	0,00	0,00
2.	Zuwendungen und allgemeine Umlagen	0,00	0	0,00	0,00	0,00	0,00	0,00
3.	Sonstige Transfererträge	0,00	0	0,00	0,00	0,00	0,00	0,00
4.	Öffentlich-rechtliche Leistungsentgelte	3.979,00	4.000	0,00	0,00	4.000,00	2.309,00	-1.691,00
5.	Privatrechtliche Leistungsentgelte	0,00	0	0,00	0,00	0,00	0,00	0,00
6.	Kostenerstattungen und Kostenumlagen	0,00	0	0,00	0,00	0,00	0,00	0,00
7.	sonstige ordentliche Erträge	0,00	0	0,00	0,00	0,00	0,00	0,00
8.	aktivierte Eigenleistungen	0,00	0	0,00	0,00	0,00	0,00	0,00
9.	Bestandsveränderungen	0,00	0	0,00	0,00	0,00	0,00	0,00
<b>10.</b>	<b>= Erträge aus laufender Verwaltungstätigkeit</b>	<b>3.979,00</b>	<b>4.000</b>	<b>0,00</b>	<b>0,00</b>	<b>4.000,00</b>	<b>2.309,00</b>	<b>-1.691,00</b>
11.	Personalaufwendungen	559.420,69	550.600	0,00	0,00	550.600,00	561.071,67	10.471,67
12.	Versorgungsaufwendungen	19.600,00	-21.500	0,00	1.700,00	-19.800,00	-29.100,00	-9.300,00
13.	Aufwendungen für Sach- und Dienstleistungen	1.402,01	1.500	0,00	0,00	1.500,00	2.094,49	594,49
14.	Abschreibungen	0,00	0	0,00	0,00	0,00	0,00	0,00
15.	Transferaufwendungen	0,00	0	0,00	0,00	0,00	0,00	0,00
16.	Sonstige ordentliche Aufwendungen	20.728,39	24.200	30.563,28	0,00	54.763,28	39.129,98	-15.633,30
<b>17.</b>	<b>= Aufwendungen aus laufender Verwaltungstätigkeit</b>	<b>601.151,09</b>	<b>554.800</b>	<b>30.563,28</b>	<b>1.700,00</b>	<b>587.063,28</b>	<b>573.196,14</b>	<b>-13.867,14</b>
<b>18.</b>	<b>= Ergebnis der laufenden Verwaltungstätigkeit (10 ./: 17)</b>	<b>-597.172,09</b>	<b>-550.800</b>	<b>-30.563,28</b>	<b>-1.700,00</b>	<b>-583.063,28</b>	<b>-570.887,14</b>	<b>12.176,14</b>
19.	Zinsen und sonstige Finanzerträge	0,00	0	0,00	0,00	0,00	0,00	0,00
20.	- Zinsen und sonstige Finanzaufwendungen	0,00	0	0,00	0,00	0,00	0,00	0,00
<b>21.</b>	<b>= Finanzergebnis</b>	<b>0,00</b>	<b>0</b>	<b>0,00</b>	<b>0,00</b>	<b>0,00</b>	<b>0,00</b>	<b>0,00</b>
<b>22.</b>	<b>= ordentliches Ergebnis (18 + 21)</b>	<b>-597.172,09</b>	<b>-550.800</b>	<b>-30.563,28</b>	<b>-1.700,00</b>	<b>-583.063,28</b>	<b>-570.887,14</b>	<b>12.176,14</b>
23.	außerordentliche Erträge	0,00	0	0,00	0,00	0,00	0,00	0,00
24.	- außerordentliche Aufwendungen	0,00	0	0,00	0,00	0,00	0,00	0,00
<b>25.</b>	<b>= außerordentliches Ergebnis</b>	<b>0,00</b>	<b>0</b>	<b>0,00</b>	<b>0,00</b>	<b>0,00</b>	<b>0,00</b>	<b>0,00</b>
<b>26.</b>	<b>= Ergebnis vor Berücksichtigung der internen Leistungsbeziehungen (22 + 25)</b>	<b>-597.172,09</b>	<b>-550.800</b>	<b>-30.563,28</b>	<b>-1.700,00</b>	<b>-583.063,28</b>	<b>-570.887,14</b>	<b>12.176,14</b>
27.	Erträge aus internen Leistungsbeziehungen	0,00	0	0,00	0,00	0,00	0,00	0,00
28.	- Aufwendungen aus internen Leistungsbeziehungen	0,00	0	0,00	0,00	0,00	0,00	0,00
<b>29.</b>	<b>= Gesamtergebnis des Teilhaushalts</b>	<b>-597.172,09</b>	<b>-550.800</b>	<b>-30.563,28</b>	<b>-1.700,00</b>	<b>-583.063,28</b>	<b>-570.887,14</b>	<b>12.176,14</b>
Nachrichtlich:								
30.	nicht zahlungswirksame Erträge	0,00	0	0,00	0,00	0,00	0,00	0,00
31.	nicht zahlungswirksame Aufwendungen	76.200,00	-9.200	0,00	1.700,00	-7.500,00	17.800,00	25.300,00

Produktbereich	11 Innere Verwaltung
Produktgruppe	111 Verwaltungssteuerung und -service
Produkt	11109 Hochbau

**Teilfinanzrechnung  
Haushaltsjahr 2016  
- in EUR -**

Einzahlungs- und Auszahlungsarten		Ergebnis des Vorjahres	Ansatz des Haushaltsjahres	übertragene Ermächtigungen aus Vorjahr	über- und außerplanmäßige Bewilligungen	fortgeschr. Ansatz des Haushaltsjahres (Sp. 2 + 3 + 4)	Ergebnis des Haushaltsjahres	Vergleich fortgeschr. Ansatz / Ergebnis (Sp. 6 ./ 5)
		1	2	3	4	5	6	7
1.	Einzahlungen aus Investitionszuwendungen	0,00	0	0,00	0,00	0,00	0,00	0,00
2.	Einzahlungen aus Beiträgen und ähnlichen Entgelten	0,00	0	0,00	0,00	0,00	0,00	0,00
3.	Einzahlungen aus der Veräußerung von immateriellen Vermögensgegenständen	0,00	0	0,00	0,00	0,00	0,00	0,00
4.	Einzahlungen aus der Veräußerung von Grundstücken, grundstücksgleichen Rechten und Gebäuden	0,00	0	0,00	0,00	0,00	0,00	0,00
5.	Einzahlungen aus der Veräußerung von übrigem Sachanlagevermögen	0,00	0	0,00	0,00	0,00	0,00	0,00
6.	Einzahlungen aus der Veräußerung von Finanzanlagevermögen	0,00	0	0,00	0,00	0,00	0,00	0,00
7.	Sonstige Einzahlungen aus Investitionstätigkeit	0,00	0	0,00	0,00	0,00	0,00	0,00
<b>8.</b>	<b>= Einzahlungen aus der Investitionstätigkeit</b>	<b>0,00</b>	<b>0</b>	<b>0,00</b>	<b>0,00</b>	<b>0,00</b>	<b>0,00</b>	<b>0,00</b>
9.	Auszahlungen für Baumaßnahmen	0,00	0	0,00	0,00	0,00	0,00	0,00
10.	Auszahlungen für den Erwerb von immateriellen Vermögensgegenständen	0,00	0	0,00	0,00	0,00	0,00	0,00
11.	Auszahlungen für den Erwerb von Grundstücken, grundstücksgleichen Rechten und Gebäuden	0,00	0	0,00	0,00	0,00	0,00	0,00
12.	Auszahlungen für den Erwerb von übrigem Sachanlagevermögen	0,00	0	0,00	0,00	0,00	0,00	0,00
13.	Auszahlungen für den Erwerb von Finanzanlagevermögen	0,00	0	0,00	0,00	0,00	0,00	0,00
14.	Auszahlungen von aktivierbaren Zuwendungen für Investitionen Dritter	0,00	0	0,00	0,00	0,00	0,00	0,00
15.	Sonstige Auszahlungen aus Investitionstätigkeit	0,00	0	0,00	0,00	0,00	0,00	0,00
<b>16.</b>	<b>= Auszahlungen aus der Investitionstätigkeit</b>	<b>0,00</b>	<b>0</b>	<b>0,00</b>	<b>0,00</b>	<b>0,00</b>	<b>0,00</b>	<b>0,00</b>
<b>17.</b>	<b>= Saldo aus der Investitionstätigkeit</b>	<b>0,00</b>	<b>0</b>	<b>0,00</b>	<b>0,00</b>	<b>0,00</b>	<b>0,00</b>	<b>0,00</b>

Produktbereich	11 Innere Verwaltung
Produktgruppe	111 Verwaltungssteuerung und -service
Produkt	11110 Personalrat

**Teilergebnisrechnung  
Haushaltsjahr 2016  
- in EUR -**

**Budget- und Produktverantwortung  
FB-Leiter FB 1, PR - Personalrat**

Ertrags- und Aufwandsarten		Ergebnis des Vorjahres	Ansatz des Haushaltsjahres	übertragene Ermächtigungen aus Vorjahr	über- und außerplanmäßige Bewilligungen	fortgeschr. Ansatz des Haushaltsjahres (Sp. 2 + 3 + 4)	Ergebnis des Haushaltsjahres	Vergleich fortgeschr. Ansatz / Ergebnis (Sp. 6 ./: 5)
		1	2	3	4	5	6	7
1.	Steuern und ähnliche Abgaben	0,00	0	0,00	0,00	0,00	0,00	0,00
2.	Zuwendungen und allgemeine Umlagen	0,00	0	0,00	0,00	0,00	0,00	0,00
3.	Sonstige Transfererträge	0,00	0	0,00	0,00	0,00	0,00	0,00
4.	Öffentlich-rechtliche Leistungsentgelte	0,00	0	0,00	0,00	0,00	0,00	0,00
5.	Privatrechtliche Leistungsentgelte	0,00	0	0,00	0,00	0,00	0,00	0,00
6.	Kostenerstattungen und Kostenumlagen	0,00	0	0,00	0,00	0,00	0,00	0,00
7.	sonstige ordentliche Erträge	100,00	0	0,00	0,00	0,00	200,00	200,00
8.	aktivierte Eigenleistungen	0,00	0	0,00	0,00	0,00	0,00	0,00
9.	Bestandsveränderungen	0,00	0	0,00	0,00	0,00	0,00	0,00
<b>10.</b>	<b>= Erträge aus laufender Verwaltungstätigkeit</b>	<b>100,00</b>	<b>0</b>	<b>0,00</b>	<b>0,00</b>	<b>0,00</b>	<b>200,00</b>	<b>200,00</b>
11.	Personalaufwendungen	76.046,48	69.500	0,00	0,00	69.500,00	71.990,11	2.490,11
12.	Versorgungsaufwendungen	-9.400,00	-3.000	0,00	0,00	-3.000,00	-2.900,00	100,00
13.	Aufwendungen für Sach- und Dienstleistungen	1.095,64	2.300	0,00	0,00	2.300,00	993,00	-1.307,00
14.	Abschreibungen	0,00	0	0,00	0,00	0,00	0,00	0,00
15.	Transferaufwendungen	0,00	0	0,00	0,00	0,00	0,00	0,00
16.	Sonstige ordentliche Aufwendungen	2.947,72	3.000	0,00	0,00	3.000,00	3.453,88	453,88
<b>17.</b>	<b>= Aufwendungen aus laufender Verwaltungstätigkeit</b>	<b>70.689,84</b>	<b>71.800</b>	<b>0,00</b>	<b>0,00</b>	<b>71.800,00</b>	<b>73.536,99</b>	<b>1.736,99</b>
<b>18.</b>	<b>= Ergebnis der laufenden Verwaltungstätigkeit (10 ./: 17)</b>	<b>-70.589,84</b>	<b>-71.800</b>	<b>0,00</b>	<b>0,00</b>	<b>-71.800,00</b>	<b>-73.336,99</b>	<b>-1.536,99</b>
19.	Zinsen und sonstige Finanzerträge	0,00	0	0,00	0,00	0,00	0,00	0,00
20.	- Zinsen und sonstige Finanzaufwendungen	0,00	0	0,00	0,00	0,00	0,00	0,00
<b>21.</b>	<b>= Finanzergebnis</b>	<b>0,00</b>	<b>0</b>	<b>0,00</b>	<b>0,00</b>	<b>0,00</b>	<b>0,00</b>	<b>0,00</b>
<b>22.</b>	<b>= ordentliches Ergebnis (18 + 21)</b>	<b>-70.589,84</b>	<b>-71.800</b>	<b>0,00</b>	<b>0,00</b>	<b>-71.800,00</b>	<b>-73.336,99</b>	<b>-1.536,99</b>
23.	außerordentliche Erträge	0,00	0	0,00	0,00	0,00	0,00	0,00
24.	- außerordentliche Aufwendungen	0,00	0	0,00	0,00	0,00	0,00	0,00
<b>25.</b>	<b>= außerordentliches Ergebnis</b>	<b>0,00</b>	<b>0</b>	<b>0,00</b>	<b>0,00</b>	<b>0,00</b>	<b>0,00</b>	<b>0,00</b>
<b>26.</b>	<b>= Ergebnis vor Berücksichtigung der internen Leistungsbeziehungen (22 + 25)</b>	<b>-70.589,84</b>	<b>-71.800</b>	<b>0,00</b>	<b>0,00</b>	<b>-71.800,00</b>	<b>-73.336,99</b>	<b>-1.536,99</b>
27.	Erträge aus internen Leistungsbeziehungen	0,00	0	0,00	0,00	0,00	0,00	0,00
28.	- Aufwendungen aus internen Leistungsbeziehungen	0,00	0	0,00	0,00	0,00	0,00	0,00
<b>29.</b>	<b>= Gesamtergebnis des Teilhaushalts</b>	<b>-70.589,84</b>	<b>-71.800</b>	<b>0,00</b>	<b>0,00</b>	<b>-71.800,00</b>	<b>-73.336,99</b>	<b>-1.536,99</b>
Nachrichtlich:								
30.	nicht zahlungswirksame Erträge	100,00	0	0,00	0,00	0,00	200,00	200,00
31.	nicht zahlungswirksame Aufwendungen	-40.600,00	-20.100	0,00	0,00	-20.100,00	-19.500,00	600,00



Produktbereich	11 Innere Verwaltung
Produktgruppe	111 Verwaltungssteuerung und -service
Produkt	11110 Personalrat

**Teilfinanzrechnung  
Haushaltsjahr 2016  
- in EUR -**

Einzahlungs- und Auszahlungsarten		Ergebnis des Vorjahres	Ansatz des Haushaltsjahres	übertragene Ermächtigungen aus Vorjahr	über- und außerplanmäßige Bewilligungen	fortgeschr. Ansatz des Haushaltsjahres (Sp. 2 + 3 + 4)	Ergebnis des Haushaltsjahres	Vergleich fortgeschr. Ansatz / Ergebnis (Sp. 6 ./ 5)
		1	2	3	4	5	6	7
1.	Einzahlungen aus Investitionszuwendungen	0,00	0	0,00	0,00	0,00	0,00	0,00
2.	Einzahlungen aus Beiträgen und ähnlichen Entgelten	0,00	0	0,00	0,00	0,00	0,00	0,00
3.	Einzahlungen aus der Veräußerung von immateriellen Vermögensgegenständen	0,00	0	0,00	0,00	0,00	0,00	0,00
4.	Einzahlungen aus der Veräußerung von Grundstücken, grundstücksgleichen Rechten und Gebäuden	0,00	0	0,00	0,00	0,00	0,00	0,00
5.	Einzahlungen aus der Veräußerung von übrigem Sachanlagevermögen	0,00	0	0,00	0,00	0,00	0,00	0,00
6.	Einzahlungen aus der Veräußerung von Finanzanlagevermögen	0,00	0	0,00	0,00	0,00	0,00	0,00
7.	Sonstige Einzahlungen aus Investitionstätigkeit	0,00	0	0,00	0,00	0,00	0,00	0,00
<b>8.</b>	<b>= Einzahlungen aus der Investitionstätigkeit</b>	<b>0,00</b>	<b>0</b>	<b>0,00</b>	<b>0,00</b>	<b>0,00</b>	<b>0,00</b>	<b>0,00</b>
9.	Auszahlungen für Baumaßnahmen	0,00	0	0,00	0,00	0,00	0,00	0,00
10.	Auszahlungen für den Erwerb von immateriellen Vermögensgegenständen	0,00	0	0,00	0,00	0,00	0,00	0,00
11.	Auszahlungen für den Erwerb von Grundstücken, grundstücksgleichen Rechten und Gebäuden	0,00	0	0,00	0,00	0,00	0,00	0,00
12.	Auszahlungen für den Erwerb von übrigem Sachanlagevermögen	0,00	0	0,00	0,00	0,00	0,00	0,00
13.	Auszahlungen für den Erwerb von Finanzanlagevermögen	0,00	0	0,00	0,00	0,00	0,00	0,00
14.	Auszahlungen von aktivierbaren Zuwendungen für Investitionen Dritter	0,00	0	0,00	0,00	0,00	0,00	0,00
15.	Sonstige Auszahlungen aus Investitionstätigkeit	0,00	0	0,00	0,00	0,00	0,00	0,00
<b>16.</b>	<b>= Auszahlungen aus der Investitionstätigkeit</b>	<b>0,00</b>	<b>0</b>	<b>0,00</b>	<b>0,00</b>	<b>0,00</b>	<b>0,00</b>	<b>0,00</b>
<b>17.</b>	<b>= Saldo aus der Investitionstätigkeit</b>	<b>0,00</b>	<b>0</b>	<b>0,00</b>	<b>0,00</b>	<b>0,00</b>	<b>0,00</b>	<b>0,00</b>

Produktbereich	11 Innere Verwaltung
Produktgruppe	111 Verwaltungssteuerung und -service
Produkt	11111 Vorbereitungswerkstatt

Teilergebnisrechnung  
Haushaltsjahr 2016  
- in EUR -

Budget- und Produktverantwortung  
FB-Leiter FB 7

Ertrags- und Aufwandsarten		Ergebnis des Vorjahres	Ansatz des Haushaltsjahres	übertragene Ermächtigungen aus Vorjahr	über- und außerplanmäßige Bewilligungen	fortgeschr. Ansatz des Haushaltsjahres (Sp. 2 + 3 + 4)	Ergebnis des Haushaltsjahres	Vergleich fortgeschr. Ansatz / Ergebnis (Sp. 6 ./ 5)
		1	2	3	4	5	6	7
1.	Steuern und ähnliche Abgaben	0,00	0	0,00	0,00	0,00	0,00	0,00
2.	Zuwendungen und allgemeine Umlagen	0,00	0	0,00	0,00	0,00	0,00	0,00
3.	Sonstige Transfererträge	0,00	0	0,00	0,00	0,00	0,00	0,00
4.	Öffentlich-rechtliche Leistungsentgelte	0,00	0	0,00	0,00	0,00	0,00	0,00
5.	Privatrechtliche Leistungsentgelte	1.143,60	0	0,00	0,00	0,00	379,71	379,71
6.	Kostenerstattungen und Kostenumlagen	0,00	0	0,00	0,00	0,00	0,00	0,00
7.	sonstige ordentliche Erträge	0,00	0	0,00	0,00	0,00	100,00	100,00
8.	aktivierte Eigenleistungen	0,00	0	0,00	0,00	0,00	0,00	0,00
9.	Bestandsveränderungen	0,00	0	0,00	0,00	0,00	0,00	0,00
10.	<b>= Erträge aus laufender Verwaltungstätigkeit</b>	<b>1.143,60</b>	<b>0</b>	<b>0,00</b>	<b>0,00</b>	<b>0,00</b>	<b>479,71</b>	<b>479,71</b>
11.	Personalaufwendungen	79.615,64	79.900	0,00	0,00	79.900,00	80.760,44	860,44
12.	Versorgungsaufwendungen	-100,00	-600	0,00	300,00	-300,00	-300,00	0,00
13.	Aufwendungen für Sach- und Dienstleistungen	5.442,17	4.900	0,00	0,00	4.900,00	6.331,73	1.431,73
14.	Abschreibungen	3.972,10	4.300	0,00	0,00	4.300,00	4.079,19	-220,81
15.	Transferaufwendungen	0,00	0	0,00	0,00	0,00	0,00	0,00
16.	Sonstige ordentliche Aufwendungen	1.993,96	1.800	0,00	0,00	1.800,00	1.353,71	-446,29
17.	<b>= Aufwendungen aus laufender Verwaltungstätigkeit</b>	<b>90.923,87</b>	<b>90.300</b>	<b>0,00</b>	<b>300,00</b>	<b>90.600,00</b>	<b>92.225,07</b>	<b>1.625,07</b>
18.	<b>= Ergebnis der laufenden Verwaltungstätigkeit (10 ./ 17)</b>	<b>-89.780,27</b>	<b>-90.300</b>	<b>0,00</b>	<b>-300,00</b>	<b>-90.600,00</b>	<b>-91.745,36</b>	<b>-1.145,36</b>
19.	Zinsen und sonstige Finanzerträge	0,00	0	0,00	0,00	0,00	0,00	0,00
20.	- Zinsen und sonstige Finanzaufwendungen	0,00	0	0,00	0,00	0,00	0,00	0,00
21.	<b>= Finanzergebnis</b>	<b>0,00</b>	<b>0</b>	<b>0,00</b>	<b>0,00</b>	<b>0,00</b>	<b>0,00</b>	<b>0,00</b>
22.	<b>= ordentliches Ergebnis (18 + 21)</b>	<b>-89.780,27</b>	<b>-90.300</b>	<b>0,00</b>	<b>-300,00</b>	<b>-90.600,00</b>	<b>-91.745,36</b>	<b>-1.145,36</b>
23.	außerordentliche Erträge	0,00	0	0,00	0,00	0,00	0,00	0,00
24.	- außerordentliche Aufwendungen	0,00	0	0,00	0,00	0,00	0,00	0,00
25.	<b>= außerordentliches Ergebnis</b>	<b>0,00</b>	<b>0</b>	<b>0,00</b>	<b>0,00</b>	<b>0,00</b>	<b>0,00</b>	<b>0,00</b>
26.	<b>= Ergebnis vor Berücksichtigung der internen Leistungsbeziehungen (22 + 25)</b>	<b>-89.780,27</b>	<b>-90.300</b>	<b>0,00</b>	<b>-300,00</b>	<b>-90.600,00</b>	<b>-91.745,36</b>	<b>-1.145,36</b>
27.	Erträge aus internen Leistungsbeziehungen	0,00	0	0,00	0,00	0,00	0,00	0,00
28.	- Aufwendungen aus internen Leistungsbeziehungen	0,00	0	0,00	0,00	0,00	0,00	0,00
29.	<b>= Gesamtergebnis des Teilhaushalts</b>	<b>-89.780,27</b>	<b>-90.300</b>	<b>0,00</b>	<b>-300,00</b>	<b>-90.600,00</b>	<b>-91.745,36</b>	<b>-1.145,36</b>
Nachrichtlich:								
30.	nicht zahlungswirksame Erträge	0,00	0	0,00	0,00	0,00	100,00	100,00
31.	nicht zahlungswirksame Aufwendungen	5.472,10	5.200	0,00	300,00	5.500,00	4.379,19	-1.120,81

Produktbereich	11 Innere Verwaltung
Produktgruppe	111 Verwaltungssteuerung und -service
Produkt	11111 Vorbereitungswerkstatt

**Teilfinanzrechnung  
Haushaltsjahr 2016  
- in EUR -**

Einzahlungs- und Auszahlungsarten		Ergebnis des Vorjahres	Ansatz des Haushaltsjahres	übertragene Ermächtigungen aus Vorjahr	über- und außerplanmäßige Bewilligungen	fortgeschr. Ansatz des Haushaltsjahres (Sp. 2 + 3 + 4)	Ergebnis des Haushaltsjahres	Vergleich fortgeschr. Ansatz / Ergebnis (Sp. 6 ./ 5)
		1	2	3	4	5	6	7
1.	Einzahlungen aus Investitionszuwendungen	0,00	0	0,00	0,00	0,00	0,00	0,00
2.	Einzahlungen aus Beiträgen und ähnlichen Entgelten	0,00	0	0,00	0,00	0,00	0,00	0,00
3.	Einzahlungen aus der Veräußerung von immateriellen Vermögensgegenständen	0,00	0	0,00	0,00	0,00	0,00	0,00
4.	Einzahlungen aus der Veräußerung von Grundstücken, grundstücksgleichen Rechten und Gebäuden	0,00	0	0,00	0,00	0,00	0,00	0,00
5.	Einzahlungen aus der Veräußerung von übrigem Sachanlagevermögen	0,00	0	0,00	0,00	0,00	0,00	0,00
6.	Einzahlungen aus der Veräußerung von Finanzanlagevermögen	0,00	0	0,00	0,00	0,00	0,00	0,00
7.	Sonstige Einzahlungen aus Investitionstätigkeit	0,00	0	0,00	0,00	0,00	0,00	0,00
<b>8.</b>	<b>= Einzahlungen aus der Investitionstätigkeit</b>	<b>0,00</b>	<b>0</b>	<b>0,00</b>	<b>0,00</b>	<b>0,00</b>	<b>0,00</b>	<b>0,00</b>
9.	Auszahlungen für Baumaßnahmen	0,00	0	0,00	0,00	0,00	0,00	0,00
10.	Auszahlungen für den Erwerb von immateriellen Vermögensgegenständen	0,00	0	0,00	0,00	0,00	0,00	0,00
11.	Auszahlungen für den Erwerb von Grundstücken, grundstücksgleichen Rechten und Gebäuden	0,00	0	0,00	0,00	0,00	0,00	0,00
12.	Auszahlungen für den Erwerb von übrigem Sachanlagevermögen	285,60	1.300	0,00	751,21	2.051,21	2.051,21	0,00
13.	Auszahlungen für den Erwerb von Finanzanlagevermögen	0,00	0	0,00	0,00	0,00	0,00	0,00
14.	Auszahlungen von aktivierbaren Zuwendungen für Investitionen Dritter	0,00	0	0,00	0,00	0,00	0,00	0,00
15.	Sonstige Auszahlungen aus Investitionstätigkeit	0,00	0	0,00	0,00	0,00	0,00	0,00
<b>16.</b>	<b>= Auszahlungen aus der Investitionstätigkeit</b>	<b>285,60</b>	<b>1.300</b>	<b>0,00</b>	<b>751,21</b>	<b>2.051,21</b>	<b>2.051,21</b>	<b>0,00</b>
<b>17.</b>	<b>= Saldo aus der Investitionstätigkeit</b>	<b>-285,60</b>	<b>-1.300</b>	<b>0,00</b>	<b>-751,21</b>	<b>-2.051,21</b>	<b>-2.051,21</b>	<b>0,00</b>

Produktbereich	11 Innere Verwaltung
Produktgruppe	111 Verwaltungssteuerung und -service
<b>Produkt</b>	<b>11111 Vorbereitungswerkstatt</b>

Investitionsmaßnahmen	Ergebnis des Vorjahres	Ansatz des Haushaltsjahres	übertragene Ermächtigungen aus Vorjahr	über- und außerplanmäßige Bewilligungen	fortgeschr. Ansatz des Haushaltsjahres (Sp. 2 + 3 + 4)	Ergebnis des Haushaltsjahres	Vergleich fortgeschr. Ansatz / Ergebnis (Sp. 6 ./ 5)
	1	2	3	4	5	6	7
<i>Investitionsmaßnahmen oberhalb der festgelegten Wertgrenze</i>							
<b>11111050 Betriebs- und Geschäftsausstattung</b>							
11111.7831010 Werkbank	0,00	1.300	0,00	257,71	1.557,71	1.526,56	-31,15
<b>= Saldo</b>	<b>0,00</b>	<b>-1.300</b>	<b>0,00</b>	<b>-257,71</b>	<b>-1.557,71</b>	<b>-1.526,56</b>	<b>31,15</b>
<b>11111058 Geringwertige Wirtschaftsgüter</b>							
11111.7832000	285,60	0	0,00	493,50	493,50	524,65	31,15
<b>= Saldo</b>	<b>-285,60</b>	<b>0</b>	<b>0,00</b>	<b>-493,50</b>	<b>-493,50</b>	<b>-524,65</b>	<b>-31,15</b>

Teilergebnisrechnung  
Haushaltsjahr 2016  
- in EUR -

Ertrags- und Aufwandsarten		Ergebnis des Vorjahres	Ansatz des Haushaltsjahres	übertragene Ermächtigungen aus Vorjahr	über- und außerplanmäßige Bewilligungen	fortgeschr. Ansatz des Haushaltsjahres (Sp. 2 + 3 + 4)	Ergebnis des Haushaltsjahres	Vergleich fortgeschr. Ansatz / Ergebnis (Sp. 6 ./: 5)
		1	2	3	4	5	6	7
1.	Steuern und ähnliche Abgaben	0,00	0	0,00	0,00	0,00	0,00	0,00
2.	Zuwendungen und allgemeine Umlagen	57.201,93	56.500	0,00	0,00	56.500,00	55.328,21	-1.171,79
3.	Sonstige Transfererträge	0,00	0	0,00	0,00	0,00	0,00	0,00
4.	Öffentlich-rechtliche Leistungsentgelte	539.940,80	353.100	0,00	0,00	353.100,00	323.055,03	-30.044,97
5.	Privatrechtliche Leistungsentgelte	28.934,03	10.800	0,00	0,00	10.800,00	19.268,76	8.468,76
6.	Kostenerstattungen und Kostenumlagen	29.879,88	15.500	0,00	468,84	15.968,84	39.456,02	23.487,18
7.	sonstige ordentliche Erträge	180.337,80	143.800	0,00	0,00	143.800,00	160.217,00	16.417,00
8.	aktivierte Eigenleistungen	0,00	0	0,00	0,00	0,00	0,00	0,00
9.	Bestandsveränderungen	0,00	0	0,00	0,00	0,00	0,00	0,00
<b>10.</b>	<b>= Erträge aus laufender Verwaltungstätigkeit</b>	<b>836.294,44</b>	<b>579.700</b>	<b>0,00</b>	<b>468,84</b>	<b>580.168,84</b>	<b>597.325,02</b>	<b>17.156,18</b>
11.	Personalaufwendungen	2.753.915,30	2.759.500	0,00	85.789,79	2.845.289,79	2.937.097,74	91.807,95
12.	Versorgungsaufwendungen	12.100,00	-16.700	0,00	182.800,00	166.100,00	166.100,00	0,00
13.	Aufwendungen für Sach- und Dienstleistungen	434.347,71	392.700	0,00	23.375,16	416.075,16	385.142,93	-30.932,23
14.	Abschreibungen	271.633,56	288.600	0,00	0,00	288.600,00	290.313,69	1.713,69
15.	Transferaufwendungen	600,00	0	0,00	0,00	0,00	0,00	0,00
16.	Sonstige ordentliche Aufwendungen	336.811,57	269.700	13.304,87	93,68	283.098,55	281.958,98	-1.139,57
<b>17.</b>	<b>= Aufwendungen aus laufender Verwaltungstätigkeit</b>	<b>3.809.408,14</b>	<b>3.693.800</b>	<b>13.304,87</b>	<b>292.058,63</b>	<b>3.999.163,50</b>	<b>4.060.613,34</b>	<b>61.449,84</b>
<b>18.</b>	<b>= Ergebnis der laufenden Verwaltungstätigkeit (10 ./: 17)</b>	<b>-2.973.113,70</b>	<b>-3.114.100</b>	<b>-13.304,87</b>	<b>-291.589,79</b>	<b>-3.418.994,66</b>	<b>-3.463.288,32</b>	<b>-44.293,66</b>
19.	Zinsen und sonstige Finanzerträge	0,00	0	0,00	0,00	0,00	0,00	0,00
20.	- Zinsen und sonstige Finanzaufwendungen	0,00	0	0,00	0,00	0,00	0,00	0,00
<b>21.</b>	<b>= Finanzergebnis</b>	<b>0,00</b>	<b>0</b>	<b>0,00</b>	<b>0,00</b>	<b>0,00</b>	<b>0,00</b>	<b>0,00</b>
<b>22.</b>	<b>= ordentliches Ergebnis (18 + 21)</b>	<b>-2.973.113,70</b>	<b>-3.114.100</b>	<b>-13.304,87</b>	<b>-291.589,79</b>	<b>-3.418.994,66</b>	<b>-3.463.288,32</b>	<b>-44.293,66</b>
23.	außerordentliche Erträge	0,00	0	0,00	0,00	0,00	0,00	0,00
24.	- außerordentliche Aufwendungen	0,00	0	0,00	0,00	0,00	0,00	0,00
<b>25.</b>	<b>= außerordentliches Ergebnis</b>	<b>0,00</b>	<b>0</b>	<b>0,00</b>	<b>0,00</b>	<b>0,00</b>	<b>0,00</b>	<b>0,00</b>
<b>26.</b>	<b>= Ergebnis vor Berücksichtigung der internen Leistungsbeziehungen (22 + 25)</b>	<b>-2.973.113,70</b>	<b>-3.114.100</b>	<b>-13.304,87</b>	<b>-291.589,79</b>	<b>-3.418.994,66</b>	<b>-3.463.288,32</b>	<b>-44.293,66</b>
27.	Erträge aus internen Leistungsbeziehungen	738,00	1.600	0,00	0,00	1.600,00	717,00	-883,00
28.	- Aufwendungen aus internen Leistungsbeziehungen	3.536,88	3.500	0,00	0,00	3.500,00	3.283,84	-216,16
<b>29.</b>	<b>= Gesamtergebnis des Teilhaushalts</b>	<b>-2.975.912,58</b>	<b>-3.116.000</b>	<b>-13.304,87</b>	<b>-291.589,79</b>	<b>-3.420.894,66</b>	<b>-3.465.855,16</b>	<b>-44.960,50</b>
Nachrichtlich:								
30.	nicht zahlungswirksame Erträge	66.066,20	58.100	0,00	0,00	58.100,00	56.045,21	-2.054,79
31.	nicht zahlungswirksame Aufwendungen	336.871,44	331.300	0,00	222.100,00	553.400,00	592.348,70	38.948,70

Produktbereich

12 Sicherheit und Ordnung

Teilfinanzrechnung  
Haushaltsjahr 2016  
- in EUR -

Einzahlungs- und Auszahlungsarten		Ergebnis des Vorjahres	Ansatz des Haushaltsjahres	übertragene Ermächtigungen aus Vorjahr	über- und außerplanmäßige Bewilligungen	fortgeschr. Ansatz des Haushaltsjahres (Sp. 2 + 3 + 4)	Ergebnis des Haushaltsjahres	Vergleich fortgeschr. Ansatz / Ergebnis (Sp. 6 ./ 5)
		1	2	3	4	5	6	7
1.	Einzahlungen aus Investitionszuwendungen	73.076,13	175.200	0,00	0,00	175.200,00	0,00	-175.200,00
2.	Einzahlungen aus Beiträgen und ähnlichen Entgelten	0,00	0	0,00	0,00	0,00	0,00	0,00
3.	Einzahlungen aus der Veräußerung von immateriellen Vermögensgegenständen	0,00	0	0,00	0,00	0,00	0,00	0,00
4.	Einzahlungen aus der Veräußerung von Grundstücken, grundstücksgleichen Rechten und Gebäuden	0,00	0	0,00	0,00	0,00	0,00	0,00
5.	Einzahlungen aus der Veräußerung von übrigem Sachanlagevermögen	5.000,00	0	0,00	0,00	0,00	0,00	0,00
6.	Einzahlungen aus der Veräußerung von Finanzanlagevermögen	0,00	0	0,00	0,00	0,00	0,00	0,00
7.	Sonstige Einzahlungen aus Investitionstätigkeit	0,00	0	0,00	0,00	0,00	0,00	0,00
<b>8.</b>	<b>= Einzahlungen aus der Investitionstätigkeit</b>	<b>78.076,13</b>	<b>175.200</b>	<b>0,00</b>	<b>0,00</b>	<b>175.200,00</b>	<b>0,00</b>	<b>-175.200,00</b>
9.	Auszahlungen für Baumaßnahmen	55.107,19	230.200	96.942,00	5.800,00	332.942,00	89.928,74	-243.013,26
10.	Auszahlungen für den Erwerb von immateriellen Vermögensgegenständen	0,00	0	0,00	0,00	0,00	0,00	0,00
11.	Auszahlungen für den Erwerb von Grundstücken, grundstücksgleichen Rechten und Gebäuden	0,00	0	0,00	0,00	0,00	0,00	0,00
12.	Auszahlungen für den Erwerb von übrigem Sachanlagevermögen	249.218,84	41.400	26.697,57	5.075,00	73.172,57	71.287,92	-1.884,65
13.	Auszahlungen für den Erwerb von Finanzanlagevermögen	0,00	0	0,00	0,00	0,00	0,00	0,00
14.	Auszahlungen von aktivierbaren Zuwendungen für Investitionen Dritter	0,00	0	0,00	0,00	0,00	0,00	0,00
15.	Sonstige Auszahlungen aus Investitionstätigkeit	0,00	0	0,00	0,00	0,00	0,00	0,00
<b>16.</b>	<b>= Auszahlungen aus der Investitionstätigkeit</b>	<b>304.326,03</b>	<b>271.600</b>	<b>123.639,57</b>	<b>10.875,00</b>	<b>406.114,57</b>	<b>161.216,66</b>	<b>-244.897,91</b>
<b>17.</b>	<b>= Saldo aus der Investitionstätigkeit</b>	<b>-226.249,90</b>	<b>-96.400</b>	<b>-123.639,57</b>	<b>-10.875,00</b>	<b>-230.914,57</b>	<b>-161.216,66</b>	<b>69.697,91</b>

Produktbereich	12 Sicherheit und Ordnung
Produktgruppe	121 Statistik und Wahlen
<b>Produkt</b>	<b>12101 Statistik</b>

**Teilergebnisrechnung  
Haushaltsjahr 2016  
- in EUR -**

**Budget- und Produktverantwortung**  
Abt.-Ltr. Recht

Ertrags- und Aufwandsarten		Ergebnis des Vorjahres	Ansatz des Haushaltsjahres	übertragene Ermächtigungen aus Vorjahr	über- und außerplanmäßige Bewilligungen	fortgeschr. Ansatz des Haushaltsjahres (Sp. 2 + 3 + 4)	Ergebnis des Haushaltsjahres	Vergleich fortgeschr. Ansatz / Ergebnis (Sp. 6 ./ 5)
		1	2	3	4	5	6	7
1.	Steuern und ähnliche Abgaben	0,00	0	0,00	0,00	0,00	0,00	0,00
2.	Zuwendungen und allgemeine Umlagen	0,00	0	0,00	0,00	0,00	0,00	0,00
3.	Sonstige Transfererträge	0,00	0	0,00	0,00	0,00	0,00	0,00
4.	Öffentlich-rechtliche Leistungsentgelte	0,00	0	0,00	0,00	0,00	0,00	0,00
5.	Privatrechtliche Leistungsentgelte	0,00	0	0,00	0,00	0,00	0,00	0,00
6.	Kostenerstattungen und Kostenumlagen	0,00	0	0,00	0,00	0,00	0,00	0,00
7.	sonstige ordentliche Erträge	0,00	0	0,00	0,00	0,00	0,00	0,00
8.	aktivierte Eigenleistungen	0,00	0	0,00	0,00	0,00	0,00	0,00
9.	Bestandsveränderungen	0,00	0	0,00	0,00	0,00	0,00	0,00
<b>10.</b>	<b>= Erträge aus laufender Verwaltungstätigkeit</b>	<b>0,00</b>	<b>0</b>	<b>0,00</b>	<b>0,00</b>	<b>0,00</b>	<b>0,00</b>	<b>0,00</b>
11.	Personalaufwendungen	71.888,88	75.500	0,00	0,00	75.500,00	75.275,74	-224,26
12.	Versorgungsaufwendungen	0,00	0	0,00	0,00	0,00	0,00	0,00
13.	Aufwendungen für Sach- und Dienstleistungen	0,00	300	0,00	0,00	300,00	0,00	-300,00
14.	Abschreibungen	0,00	0	0,00	0,00	0,00	0,00	0,00
15.	Transferaufwendungen	0,00	0	0,00	0,00	0,00	0,00	0,00
16.	Sonstige ordentliche Aufwendungen	955,47	1.200	0,00	0,00	1.200,00	952,60	-247,40
<b>17.</b>	<b>= Aufwendungen aus laufender Verwaltungstätigkeit</b>	<b>72.844,35</b>	<b>77.000</b>	<b>0,00</b>	<b>0,00</b>	<b>77.000,00</b>	<b>76.228,34</b>	<b>-771,66</b>
<b>18.</b>	<b>= Ergebnis der laufenden Verwaltungstätigkeit (10 ./ 17)</b>	<b>-72.844,35</b>	<b>-77.000</b>	<b>0,00</b>	<b>0,00</b>	<b>-77.000,00</b>	<b>-76.228,34</b>	<b>771,66</b>
19.	Zinsen und sonstige Finanzerträge	0,00	0	0,00	0,00	0,00	0,00	0,00
20.	- Zinsen und sonstige Finanzaufwendungen	0,00	0	0,00	0,00	0,00	0,00	0,00
<b>21.</b>	<b>= Finanzergebnis</b>	<b>0,00</b>	<b>0</b>	<b>0,00</b>	<b>0,00</b>	<b>0,00</b>	<b>0,00</b>	<b>0,00</b>
<b>22.</b>	<b>= ordentliches Ergebnis (18 + 21)</b>	<b>-72.844,35</b>	<b>-77.000</b>	<b>0,00</b>	<b>0,00</b>	<b>-77.000,00</b>	<b>-76.228,34</b>	<b>771,66</b>
23.	außerordentliche Erträge	0,00	0	0,00	0,00	0,00	0,00	0,00
24.	- außerordentliche Aufwendungen	0,00	0	0,00	0,00	0,00	0,00	0,00
<b>25.</b>	<b>= außerordentliches Ergebnis</b>	<b>0,00</b>	<b>0</b>	<b>0,00</b>	<b>0,00</b>	<b>0,00</b>	<b>0,00</b>	<b>0,00</b>
<b>26.</b>	<b>= Ergebnis vor Berücksichtigung der internen Leistungsbeziehungen (22 + 25)</b>	<b>-72.844,35</b>	<b>-77.000</b>	<b>0,00</b>	<b>0,00</b>	<b>-77.000,00</b>	<b>-76.228,34</b>	<b>771,66</b>
27.	Erträge aus internen Leistungsbeziehungen	0,00	0	0,00	0,00	0,00	0,00	0,00
28.	- Aufwendungen aus internen Leistungsbeziehungen	0,00	0	0,00	0,00	0,00	0,00	0,00
<b>29.</b>	<b>= Gesamtergebnis des Teilhaushalts</b>	<b>-72.844,35</b>	<b>-77.000</b>	<b>0,00</b>	<b>0,00</b>	<b>-77.000,00</b>	<b>-76.228,34</b>	<b>771,66</b>
Nachrichtlich:								
30.	nicht zahlungswirksame Erträge	0,00	0	0,00	0,00	0,00	0,00	0,00
31.	nicht zahlungswirksame Aufwendungen	-1.600,00	1.600	0,00	0,00	1.600,00	100,00	-1.500,00

Produktbereich	12 Sicherheit und Ordnung
Produktgruppe	121 Statistik und Wahlen
<b>Produkt</b>	<b>12101 Statistik</b>

**Teilfinanzrechnung  
Haushaltsjahr 2016  
- in EUR -**

Einzahlungs- und Auszahlungsarten		Ergebnis des Vorjahres	Ansatz des Haushaltsjahres	übertragene Ermächtigungen aus Vorjahr	über- und außerplanmäßige Bewilligungen	fortgeschr. Ansatz des Haushaltsjahres (Sp. 2 + 3 + 4)	Ergebnis des Haushaltsjahres	Vergleich fortgeschr. Ansatz / Ergebnis (Sp. 6 ./ 5)
		1	2	3	4	5	6	7
1.	Einzahlungen aus Investitionszuwendungen	0,00	0	0,00	0,00	0,00	0,00	0,00
2.	Einzahlungen aus Beiträgen und ähnlichen Entgelten	0,00	0	0,00	0,00	0,00	0,00	0,00
3.	Einzahlungen aus der Veräußerung von immateriellen Vermögensgegenständen	0,00	0	0,00	0,00	0,00	0,00	0,00
4.	Einzahlungen aus der Veräußerung von Grundstücken, grundstücksgleichen Rechten und Gebäuden	0,00	0	0,00	0,00	0,00	0,00	0,00
5.	Einzahlungen aus der Veräußerung von übrigem Sachanlagevermögen	0,00	0	0,00	0,00	0,00	0,00	0,00
6.	Einzahlungen aus der Veräußerung von Finanzanlagevermögen	0,00	0	0,00	0,00	0,00	0,00	0,00
7.	Sonstige Einzahlungen aus Investitionstätigkeit	0,00	0	0,00	0,00	0,00	0,00	0,00
<b>8.</b>	<b>= Einzahlungen aus der Investitionstätigkeit</b>	<b>0,00</b>	<b>0</b>	<b>0,00</b>	<b>0,00</b>	<b>0,00</b>	<b>0,00</b>	<b>0,00</b>
9.	Auszahlungen für Baumaßnahmen	0,00	0	0,00	0,00	0,00	0,00	0,00
10.	Auszahlungen für den Erwerb von immateriellen Vermögensgegenständen	0,00	0	0,00	0,00	0,00	0,00	0,00
11.	Auszahlungen für den Erwerb von Grundstücken, grundstücksgleichen Rechten und Gebäuden	0,00	0	0,00	0,00	0,00	0,00	0,00
12.	Auszahlungen für den Erwerb von übrigem Sachanlagevermögen	0,00	0	0,00	0,00	0,00	0,00	0,00
13.	Auszahlungen für den Erwerb von Finanzanlagevermögen	0,00	0	0,00	0,00	0,00	0,00	0,00
14.	Auszahlungen von aktivierbaren Zuwendungen für Investitionen Dritter	0,00	0	0,00	0,00	0,00	0,00	0,00
15.	Sonstige Auszahlungen aus Investitionstätigkeit	0,00	0	0,00	0,00	0,00	0,00	0,00
<b>16.</b>	<b>= Auszahlungen aus der Investitionstätigkeit</b>	<b>0,00</b>	<b>0</b>	<b>0,00</b>	<b>0,00</b>	<b>0,00</b>	<b>0,00</b>	<b>0,00</b>
<b>17.</b>	<b>= Saldo aus der Investitionstätigkeit</b>	<b>0,00</b>	<b>0</b>	<b>0,00</b>	<b>0,00</b>	<b>0,00</b>	<b>0,00</b>	<b>0,00</b>



Produktbereich	12 Sicherheit und Ordnung
Produktgruppe	121 Statistik und Wahlen
Produkt	12102 Wahlen

Teilergebnisrechnung  
Haushaltsjahr 2016  
- in EUR -

Budget- und Produktverantwortung  
FB-Leiter FB 6

Ertrags- und Aufwandsarten		Ergebnis des Vorjahres	Ansatz des Haushaltsjahres	übertragene Ermächtigungen aus Vorjahr	über- und außerplanmäßige Bewilligungen	fortgeschr. Ansatz des Haushaltsjahres (Sp. 2 + 3 + 4)	Ergebnis des Haushaltsjahres	Vergleich fortgeschr. Ansatz / Ergebnis (Sp. 6 ./: 5)
		1	2	3	4	5	6	7
1.	Steuern und ähnliche Abgaben	0,00	0	0,00	0,00	0,00	0,00	0,00
2.	Zuwendungen und allgemeine Umlagen	0,00	0	0,00	0,00	0,00	0,00	0,00
3.	Sonstige Transfererträge	0,00	0	0,00	0,00	0,00	0,00	0,00
4.	Öffentlich-rechtliche Leistungsentgelte	0,00	0	0,00	0,00	0,00	0,00	0,00
5.	Privatrechtliche Leistungsentgelte	0,00	0	0,00	0,00	0,00	0,00	0,00
6.	Kostenerstattungen und Kostenumlagen	1.502,87	0	0,00	468,84	468,84	1.210,29	741,45
7.	sonstige ordentliche Erträge	0,00	0	0,00	0,00	0,00	0,00	0,00
8.	aktivierte Eigenleistungen	0,00	0	0,00	0,00	0,00	0,00	0,00
9.	Bestandsveränderungen	0,00	0	0,00	0,00	0,00	0,00	0,00
<b>10.</b>	<b>= Erträge aus laufender Verwaltungstätigkeit</b>	<b>1.502,87</b>	<b>0</b>	<b>0,00</b>	<b>468,84</b>	<b>468,84</b>	<b>1.210,29</b>	<b>741,45</b>
11.	Personalaufwendungen	0,00	0	0,00	0,00	0,00	0,00	0,00
12.	Versorgungsaufwendungen	0,00	0	0,00	0,00	0,00	0,00	0,00
13.	Aufwendungen für Sach- und Dienstleistungen	129,79	0	0,00	375,16	375,16	375,16	0,00
14.	Abschreibungen	-57,00	0	0,00	0,00	0,00	0,00	0,00
15.	Transferaufwendungen	0,00	0	0,00	0,00	0,00	0,00	0,00
16.	Sonstige ordentliche Aufwendungen	2.336,50	0	0,00	93,68	93,68	93,68	0,00
<b>17.</b>	<b>= Aufwendungen aus laufender Verwaltungstätigkeit</b>	<b>2.409,29</b>	<b>0</b>	<b>0,00</b>	<b>468,84</b>	<b>468,84</b>	<b>468,84</b>	<b>0,00</b>
<b>18.</b>	<b>= Ergebnis der laufenden Verwaltungstätigkeit (10 ./: 17)</b>	<b>-906,42</b>	<b>0</b>	<b>0,00</b>	<b>0,00</b>	<b>0,00</b>	<b>741,45</b>	<b>741,45</b>
19.	Zinsen und sonstige Finanzerträge	0,00	0	0,00	0,00	0,00	0,00	0,00
20.	- Zinsen und sonstige Finanzaufwendungen	0,00	0	0,00	0,00	0,00	0,00	0,00
<b>21.</b>	<b>= Finanzergebnis</b>	<b>0,00</b>	<b>0</b>	<b>0,00</b>	<b>0,00</b>	<b>0,00</b>	<b>0,00</b>	<b>0,00</b>
<b>22.</b>	<b>= ordentliches Ergebnis (18 + 21)</b>	<b>-906,42</b>	<b>0</b>	<b>0,00</b>	<b>0,00</b>	<b>0,00</b>	<b>741,45</b>	<b>741,45</b>
23.	außerordentliche Erträge	0,00	0	0,00	0,00	0,00	0,00	0,00
24.	- außerordentliche Aufwendungen	0,00	0	0,00	0,00	0,00	0,00	0,00
<b>25.</b>	<b>= außerordentliches Ergebnis</b>	<b>0,00</b>	<b>0</b>	<b>0,00</b>	<b>0,00</b>	<b>0,00</b>	<b>0,00</b>	<b>0,00</b>
<b>26.</b>	<b>= Ergebnis vor Berücksichtigung der internen Leistungsbeziehungen (22 + 25)</b>	<b>-906,42</b>	<b>0</b>	<b>0,00</b>	<b>0,00</b>	<b>0,00</b>	<b>741,45</b>	<b>741,45</b>
27.	Erträge aus internen Leistungsbeziehungen	0,00	0	0,00	0,00	0,00	0,00	0,00
28.	- Aufwendungen aus internen Leistungsbeziehungen	0,00	0	0,00	0,00	0,00	0,00	0,00
<b>29.</b>	<b>= Gesamtergebnis des Teilhaushalts</b>	<b>-906,42</b>	<b>0</b>	<b>0,00</b>	<b>0,00</b>	<b>0,00</b>	<b>741,45</b>	<b>741,45</b>
Nachrichtlich:								
30.	nicht zahlungswirksame Erträge	0,00	0	0,00	0,00	0,00	0,00	0,00
31.	nicht zahlungswirksame Aufwendungen	-57,00	0	0,00	0,00	0,00	0,00	0,00

Produktbereich	12 Sicherheit und Ordnung
Produktgruppe	121 Statistik und Wahlen
<b>Produkt</b>	<b>12102 Wahlen</b>

**Teilfinanzrechnung  
Haushaltsjahr 2016  
- in EUR -**

Einzahlungs- und Auszahlungsarten		Ergebnis des Vorjahres	Ansatz des Haushaltsjahres	übertragene Ermächtigungen aus Vorjahr	über- und außerplanmäßige Bewilligungen	fortgeschr. Ansatz des Haushaltsjahres (Sp. 2 + 3 + 4)	Ergebnis des Haushaltsjahres	Vergleich fortgeschr. Ansatz / Ergebnis (Sp. 6 ./ 5)
		1	2	3	4	5	6	7
1.	Einzahlungen aus Investitionszuwendungen	0,00	0	0,00	0,00	0,00	0,00	0,00
2.	Einzahlungen aus Beiträgen und ähnlichen Entgelten	0,00	0	0,00	0,00	0,00	0,00	0,00
3.	Einzahlungen aus der Veräußerung von immateriellen Vermögensgegenständen	0,00	0	0,00	0,00	0,00	0,00	0,00
4.	Einzahlungen aus der Veräußerung von Grundstücken, grundstücksgleichen Rechten und Gebäuden	0,00	0	0,00	0,00	0,00	0,00	0,00
5.	Einzahlungen aus der Veräußerung von übrigem Sachanlagevermögen	0,00	0	0,00	0,00	0,00	0,00	0,00
6.	Einzahlungen aus der Veräußerung von Finanzanlagevermögen	0,00	0	0,00	0,00	0,00	0,00	0,00
7.	Sonstige Einzahlungen aus Investitionstätigkeit	0,00	0	0,00	0,00	0,00	0,00	0,00
<b>8.</b>	<b>= Einzahlungen aus der Investitionstätigkeit</b>	<b>0,00</b>	<b>0</b>	<b>0,00</b>	<b>0,00</b>	<b>0,00</b>	<b>0,00</b>	<b>0,00</b>
9.	Auszahlungen für Baumaßnahmen	0,00	0	0,00	0,00	0,00	0,00	0,00
10.	Auszahlungen für den Erwerb von immateriellen Vermögensgegenständen	0,00	0	0,00	0,00	0,00	0,00	0,00
11.	Auszahlungen für den Erwerb von Grundstücken, grundstücksgleichen Rechten und Gebäuden	0,00	0	0,00	0,00	0,00	0,00	0,00
12.	Auszahlungen für den Erwerb von übrigem Sachanlagevermögen	0,00	0	0,00	0,00	0,00	0,00	0,00
13.	Auszahlungen für den Erwerb von Finanzanlagevermögen	0,00	0	0,00	0,00	0,00	0,00	0,00
14.	Auszahlungen von aktivierbaren Zuwendungen für Investitionen Dritter	0,00	0	0,00	0,00	0,00	0,00	0,00
15.	Sonstige Auszahlungen aus Investitionstätigkeit	0,00	0	0,00	0,00	0,00	0,00	0,00
<b>16.</b>	<b>= Auszahlungen aus der Investitionstätigkeit</b>	<b>0,00</b>	<b>0</b>	<b>0,00</b>	<b>0,00</b>	<b>0,00</b>	<b>0,00</b>	<b>0,00</b>
<b>17.</b>	<b>= Saldo aus der Investitionstätigkeit</b>	<b>0,00</b>	<b>0</b>	<b>0,00</b>	<b>0,00</b>	<b>0,00</b>	<b>0,00</b>	<b>0,00</b>

Produktbereich	12 Sicherheit und Ordnung
Produktgruppe	122 Ordnungsangelegenheiten
Produkt	12201 Bußgeld

**Teilergebnisrechnung  
Haushaltsjahr 2016  
- in EUR -**

**Budget- und Produktverantwortung  
FB-Leiter FB 6**

Ertrags- und Aufwandsarten		Ergebnis des Vorjahres	Ansatz des Haushaltsjahres	übertragene Ermächtigungen aus Vorjahr	über- und außerplanmäßige Bewilligungen	fortgeschr. Ansatz des Haushaltsjahres (Sp. 2 + 3 + 4)	Ergebnis des Haushaltsjahres	Vergleich fortgeschr. Ansatz / Ergebnis (Sp. 6 ./: 5)
		1	2	3	4	5	6	7
1.	Steuern und ähnliche Abgaben	0,00	0	0,00	0,00	0,00	0,00	0,00
2.	Zuwendungen und allgemeine Umlagen	0,00	0	0,00	0,00	0,00	0,00	0,00
3.	Sonstige Transfererträge	0,00	0	0,00	0,00	0,00	0,00	0,00
4.	Öffentlich-rechtliche Leistungsentgelte	48,00	0	0,00	0,00	0,00	60,00	60,00
5.	Privatrechtliche Leistungsentgelte	0,00	0	0,00	0,00	0,00	0,00	0,00
6.	Kostenerstattungen und Kostenumlagen	0,00	0	0,00	0,00	0,00	0,00	0,00
7.	sonstige ordentliche Erträge	53.968,80	48.200	0,00	0,00	48.200,00	48.972,00	772,00
8.	aktivierte Eigenleistungen	0,00	0	0,00	0,00	0,00	0,00	0,00
9.	Bestandsveränderungen	0,00	0	0,00	0,00	0,00	0,00	0,00
<b>10.</b>	<b>= Erträge aus laufender Verwaltungstätigkeit</b>	<b>54.016,80</b>	<b>48.200</b>	<b>0,00</b>	<b>0,00</b>	<b>48.200,00</b>	<b>49.032,00</b>	<b>832,00</b>
11.	Personalaufwendungen	97.868,18	98.000	0,00	0,00	98.000,00	112.144,25	14.144,25
12.	Versorgungsaufwendungen	0,00	0	0,00	0,00	0,00	0,00	0,00
13.	Aufwendungen für Sach- und Dienstleistungen	0,00	0	0,00	0,00	0,00	0,00	0,00
14.	Abschreibungen	1.728,89	0	0,00	0,00	0,00	2.171,61	2.171,61
15.	Transferaufwendungen	0,00	0	0,00	0,00	0,00	0,00	0,00
16.	Sonstige ordentliche Aufwendungen	1.235,44	1.400	0,00	0,00	1.400,00	1.170,76	-229,24
<b>17.</b>	<b>= Aufwendungen aus laufender Verwaltungstätigkeit</b>	<b>100.832,51</b>	<b>99.400</b>	<b>0,00</b>	<b>0,00</b>	<b>99.400,00</b>	<b>115.486,62</b>	<b>16.086,62</b>
<b>18.</b>	<b>= Ergebnis der laufenden Verwaltungstätigkeit (10 ./: 17)</b>	<b>-46.815,71</b>	<b>-51.200</b>	<b>0,00</b>	<b>0,00</b>	<b>-51.200,00</b>	<b>-66.454,62</b>	<b>-15.254,62</b>
19.	Zinsen und sonstige Finanzerträge	0,00	0	0,00	0,00	0,00	0,00	0,00
20.	- Zinsen und sonstige Finanzaufwendungen	0,00	0	0,00	0,00	0,00	0,00	0,00
<b>21.</b>	<b>= Finanzergebnis</b>	<b>0,00</b>	<b>0</b>	<b>0,00</b>	<b>0,00</b>	<b>0,00</b>	<b>0,00</b>	<b>0,00</b>
<b>22.</b>	<b>= ordentliches Ergebnis (18 + 21)</b>	<b>-46.815,71</b>	<b>-51.200</b>	<b>0,00</b>	<b>0,00</b>	<b>-51.200,00</b>	<b>-66.454,62</b>	<b>-15.254,62</b>
23.	außerordentliche Erträge	0,00	0	0,00	0,00	0,00	0,00	0,00
24.	- außerordentliche Aufwendungen	0,00	0	0,00	0,00	0,00	0,00	0,00
<b>25.</b>	<b>= außerordentliches Ergebnis</b>	<b>0,00</b>	<b>0</b>	<b>0,00</b>	<b>0,00</b>	<b>0,00</b>	<b>0,00</b>	<b>0,00</b>
<b>26.</b>	<b>= Ergebnis vor Berücksichtigung der internen Leistungsbeziehungen (22 + 25)</b>	<b>-46.815,71</b>	<b>-51.200</b>	<b>0,00</b>	<b>0,00</b>	<b>-51.200,00</b>	<b>-66.454,62</b>	<b>-15.254,62</b>
27.	Erträge aus internen Leistungsbeziehungen	0,00	0	0,00	0,00	0,00	0,00	0,00
28.	- Aufwendungen aus internen Leistungsbeziehungen	0,00	0	0,00	0,00	0,00	0,00	0,00
<b>29.</b>	<b>= Gesamtergebnis des Teilhaushalts</b>	<b>-46.815,71</b>	<b>-51.200</b>	<b>0,00</b>	<b>0,00</b>	<b>-51.200,00</b>	<b>-66.454,62</b>	<b>-15.254,62</b>
Nachrichtlich:								
30.	nicht zahlungswirksame Erträge	0,00	0	0,00	0,00	0,00	0,00	0,00
31.	nicht zahlungswirksame Aufwendungen	-1.471,11	3.100	0,00	0,00	3.100,00	2.271,61	-828,39

Produktbereich	12 Sicherheit und Ordnung
Produktgruppe	122 Ordnungsangelegenheiten
<b>Produkt</b>	<b>12201 Bußgeld</b>

**Teilfinanzrechnung  
Haushaltsjahr 2016  
- in EUR -**

Einzahlungs- und Auszahlungsarten		Ergebnis des Vorjahres	Ansatz des Haushaltsjahres	übertragene Ermächtigungen aus Vorjahr	über- und außerplanmäßige Bewilligungen	fortgeschr. Ansatz des Haushaltsjahres (Sp. 2 + 3 + 4)	Ergebnis des Haushaltsjahres	Vergleich fortgeschr. Ansatz / Ergebnis (Sp. 6 ./ 5)
		1	2	3	4	5	6	7
1.	Einzahlungen aus Investitionszuwendungen	0,00	0	0,00	0,00	0,00	0,00	0,00
2.	Einzahlungen aus Beiträgen und ähnlichen Entgelten	0,00	0	0,00	0,00	0,00	0,00	0,00
3.	Einzahlungen aus der Veräußerung von immateriellen Vermögensgegenständen	0,00	0	0,00	0,00	0,00	0,00	0,00
4.	Einzahlungen aus der Veräußerung von Grundstücken, grundstücksgleichen Rechten und Gebäuden	0,00	0	0,00	0,00	0,00	0,00	0,00
5.	Einzahlungen aus der Veräußerung von übrigem Sachanlagevermögen	0,00	0	0,00	0,00	0,00	0,00	0,00
6.	Einzahlungen aus der Veräußerung von Finanzanlagevermögen	0,00	0	0,00	0,00	0,00	0,00	0,00
7.	Sonstige Einzahlungen aus Investitionstätigkeit	0,00	0	0,00	0,00	0,00	0,00	0,00
<b>8.</b>	<b>= Einzahlungen aus der Investitionstätigkeit</b>	<b>0,00</b>	<b>0</b>	<b>0,00</b>	<b>0,00</b>	<b>0,00</b>	<b>0,00</b>	<b>0,00</b>
9.	Auszahlungen für Baumaßnahmen	0,00	0	0,00	0,00	0,00	0,00	0,00
10.	Auszahlungen für den Erwerb von immateriellen Vermögensgegenständen	0,00	0	0,00	0,00	0,00	0,00	0,00
11.	Auszahlungen für den Erwerb von Grundstücken, grundstücksgleichen Rechten und Gebäuden	0,00	0	0,00	0,00	0,00	0,00	0,00
12.	Auszahlungen für den Erwerb von übrigem Sachanlagevermögen	0,00	0	0,00	0,00	0,00	0,00	0,00
13.	Auszahlungen für den Erwerb von Finanzanlagevermögen	0,00	0	0,00	0,00	0,00	0,00	0,00
14.	Auszahlungen von aktivierbaren Zuwendungen für Investitionen Dritter	0,00	0	0,00	0,00	0,00	0,00	0,00
15.	Sonstige Auszahlungen aus Investitionstätigkeit	0,00	0	0,00	0,00	0,00	0,00	0,00
<b>16.</b>	<b>= Auszahlungen aus der Investitionstätigkeit</b>	<b>0,00</b>	<b>0</b>	<b>0,00</b>	<b>0,00</b>	<b>0,00</b>	<b>0,00</b>	<b>0,00</b>
<b>17.</b>	<b>= Saldo aus der Investitionstätigkeit</b>	<b>0,00</b>	<b>0</b>	<b>0,00</b>	<b>0,00</b>	<b>0,00</b>	<b>0,00</b>	<b>0,00</b>

Produktbereich	12 Sicherheit und Ordnung
Produktgruppe	122 Ordnungsangelegenheiten
Produkt	12202 Allgemeine Ordnungsangelegenheiten

Teilergebnisrechnung  
Haushaltsjahr 2016  
- in EUR -

Budget- und Produktverantwortung  
FB-Leiter FB 6

Ertrags- und Aufwandsarten		Ergebnis des Vorjahres	Ansatz des Haushaltsjahres	übertragene Ermächtigungen aus Vorjahr	über- und außerplanmäßige Bewilligungen	fortgeschr. Ansatz des Haushaltsjahres (Sp. 2 + 3 + 4)	Ergebnis des Haushaltsjahres	Vergleich fortgeschr. Ansatz / Ergebnis (Sp. 6 ./: 5)
		1	2	3	4	5	6	7
1.	Steuern und ähnliche Abgaben	0,00	0	0,00	0,00	0,00	0,00	0,00
2.	Zuwendungen und allgemeine Umlagen	0,00	0	0,00	0,00	0,00	0,00	0,00
3.	Sonstige Transfererträge	0,00	0	0,00	0,00	0,00	0,00	0,00
4.	Öffentlich-rechtliche Leistungsentgelte	57.157,06	58.700	0,00	0,00	58.700,00	60.819,86	2.119,86
5.	Privatrechtliche Leistungsentgelte	2.441,67	1.800	0,00	0,00	1.800,00	2.773,77	973,77
6.	Kostenerstattungen und Kostenumlagen	24.601,08	12.500	0,00	0,00	12.500,00	20.196,28	7.696,28
7.	sonstige ordentliche Erträge	101.295,00	90.000	0,00	0,00	90.000,00	99.100,00	9.100,00
8.	aktivierte Eigenleistungen	0,00	0	0,00	0,00	0,00	0,00	0,00
9.	Bestandsveränderungen	0,00	0	0,00	0,00	0,00	0,00	0,00
<b>10.</b>	<b>= Erträge aus laufender Verwaltungstätigkeit</b>	<b>185.494,81</b>	<b>163.000</b>	<b>0,00</b>	<b>0,00</b>	<b>163.000,00</b>	<b>182.889,91</b>	<b>19.889,91</b>
11.	Personalaufwendungen	546.551,66	578.400	0,00	0,00	578.400,00	562.719,94	-15.680,06
12.	Versorgungsaufwendungen	18.200,00	-7.800	0,00	30.300,00	22.500,00	22.500,00	0,00
13.	Aufwendungen für Sach- und Dienstleistungen	43.812,63	34.900	0,00	0,00	34.900,00	33.896,81	-1.003,19
14.	Abschreibungen	16.763,27	11.800	0,00	0,00	11.800,00	20.874,68	9.074,68
15.	Transferaufwendungen	0,00	0	0,00	0,00	0,00	0,00	0,00
16.	Sonstige ordentliche Aufwendungen	11.804,32	12.000	0,00	0,00	12.000,00	10.667,06	-1.332,94
<b>17.</b>	<b>= Aufwendungen aus laufender Verwaltungstätigkeit</b>	<b>637.131,88</b>	<b>629.300</b>	<b>0,00</b>	<b>30.300,00</b>	<b>659.600,00</b>	<b>650.658,49</b>	<b>-8.941,51</b>
<b>18.</b>	<b>= Ergebnis der laufenden Verwaltungstätigkeit (10 ./: 17)</b>	<b>-451.637,07</b>	<b>-466.300</b>	<b>0,00</b>	<b>-30.300,00</b>	<b>-496.600,00</b>	<b>-467.768,58</b>	<b>28.831,42</b>
19.	Zinsen und sonstige Finanzerträge	0,00	0	0,00	0,00	0,00	0,00	0,00
20.	- Zinsen und sonstige Finanzaufwendungen	0,00	0	0,00	0,00	0,00	0,00	0,00
<b>21.</b>	<b>= Finanzergebnis</b>	<b>0,00</b>	<b>0</b>	<b>0,00</b>	<b>0,00</b>	<b>0,00</b>	<b>0,00</b>	<b>0,00</b>
<b>22.</b>	<b>= ordentliches Ergebnis (18 + 21)</b>	<b>-451.637,07</b>	<b>-466.300</b>	<b>0,00</b>	<b>-30.300,00</b>	<b>-496.600,00</b>	<b>-467.768,58</b>	<b>28.831,42</b>
23.	außerordentliche Erträge	0,00	0	0,00	0,00	0,00	0,00	0,00
24.	- außerordentliche Aufwendungen	0,00	0	0,00	0,00	0,00	0,00	0,00
<b>25.</b>	<b>= außerordentliches Ergebnis</b>	<b>0,00</b>	<b>0</b>	<b>0,00</b>	<b>0,00</b>	<b>0,00</b>	<b>0,00</b>	<b>0,00</b>
<b>26.</b>	<b>= Ergebnis vor Berücksichtigung der internen Leistungsbeziehungen (22 + 25)</b>	<b>-451.637,07</b>	<b>-466.300</b>	<b>0,00</b>	<b>-30.300,00</b>	<b>-496.600,00</b>	<b>-467.768,58</b>	<b>28.831,42</b>
27.	Erträge aus internen Leistungsbeziehungen	149,00	200	0,00	0,00	200,00	148,00	-52,00
28.	- Aufwendungen aus internen Leistungsbeziehungen	0,00	0	0,00	0,00	0,00	0,00	0,00
<b>29.</b>	<b>= Gesamtergebnis des Teilhaushalts</b>	<b>-451.488,07</b>	<b>-466.100</b>	<b>0,00</b>	<b>-30.300,00</b>	<b>-496.400,00</b>	<b>-467.620,58</b>	<b>28.779,42</b>
Nachrichtlich:								
30.	nicht zahlungswirksame Erträge	149,00	200	0,00	0,00	200,00	148,00	-52,00
31.	nicht zahlungswirksame Aufwendungen	53.863,27	23.500	0,00	30.300,00	53.800,00	57.274,68	3.474,68

Produktbereich	12 Sicherheit und Ordnung
Produktgruppe	122 Ordnungsangelegenheiten
<b>Produkt</b>	<b>12202 Allgemeine Ordnungsangelegenheiten</b>

**Teilfinanzrechnung  
Haushaltsjahr 2016  
- in EUR -**

Einzahlungs- und Auszahlungsarten		Ergebnis des Vorjahres	Ansatz des Haushaltsjahres	übertragene Ermächtigungen aus Vorjahr	über- und außerplanmäßige Bewilligungen	fortgeschr. Ansatz des Haushaltsjahres (Sp. 2 + 3 + 4)	Ergebnis des Haushaltsjahres	Vergleich fortgeschr. Ansatz / Ergebnis (Sp. 6 ./ 5)
		1	2	3	4	5	6	7
1.	Einzahlungen aus Investitionszuwendungen	0,00	0	0,00	0,00	0,00	0,00	0,00
2.	Einzahlungen aus Beiträgen und ähnlichen Entgelten	0,00	0	0,00	0,00	0,00	0,00	0,00
3.	Einzahlungen aus der Veräußerung von immateriellen Vermögensgegenständen	0,00	0	0,00	0,00	0,00	0,00	0,00
4.	Einzahlungen aus der Veräußerung von Grundstücken, grundstücksgleichen Rechten und Gebäuden	0,00	0	0,00	0,00	0,00	0,00	0,00
5.	Einzahlungen aus der Veräußerung von übrigem Sachanlagevermögen	0,00	0	0,00	0,00	0,00	0,00	0,00
6.	Einzahlungen aus der Veräußerung von Finanzanlagevermögen	0,00	0	0,00	0,00	0,00	0,00	0,00
7.	Sonstige Einzahlungen aus Investitionstätigkeit	0,00	0	0,00	0,00	0,00	0,00	0,00
<b>8.</b>	<b>= Einzahlungen aus der Investitionstätigkeit</b>	<b>0,00</b>	<b>0</b>	<b>0,00</b>	<b>0,00</b>	<b>0,00</b>	<b>0,00</b>	<b>0,00</b>
9.	Auszahlungen für Baumaßnahmen	0,00	0	0,00	0,00	0,00	0,00	0,00
10.	Auszahlungen für den Erwerb von immateriellen Vermögensgegenständen	0,00	0	0,00	0,00	0,00	0,00	0,00
11.	Auszahlungen für den Erwerb von Grundstücken, grundstücksgleichen Rechten und Gebäuden	0,00	0	0,00	0,00	0,00	0,00	0,00
12.	Auszahlungen für den Erwerb von übrigem Sachanlagevermögen	277,27	0	0,00	0,00	0,00	0,00	0,00
13.	Auszahlungen für den Erwerb von Finanzanlagevermögen	0,00	0	0,00	0,00	0,00	0,00	0,00
14.	Auszahlungen von aktivierbaren Zuwendungen für Investitionen Dritter	0,00	0	0,00	0,00	0,00	0,00	0,00
15.	Sonstige Auszahlungen aus Investitionstätigkeit	0,00	0	0,00	0,00	0,00	0,00	0,00
<b>16.</b>	<b>= Auszahlungen aus der Investitionstätigkeit</b>	<b>277,27</b>	<b>0</b>	<b>0,00</b>	<b>0,00</b>	<b>0,00</b>	<b>0,00</b>	<b>0,00</b>
<b>17.</b>	<b>= Saldo aus der Investitionstätigkeit</b>	<b>-277,27</b>	<b>0</b>	<b>0,00</b>	<b>0,00</b>	<b>0,00</b>	<b>0,00</b>	<b>0,00</b>

**Stadt Schwedt/Oder**

Produktbereich	12 Sicherheit und Ordnung
Produktgruppe	122 Ordnungsangelegenheiten
<b>Produkt</b>	<b>12202 Allgemeine Ordnungsangelegenheiten</b>

Investitionsmaßnahmen	Ergebnis des Vorjahres	Ansatz des Haushaltsjahres	übertragene Ermächtigungen aus Vorjahr	über- und außerplanmäßige Bewilligungen	fortgeschr. Ansatz des Haushaltsjahres (Sp. 2 + 3 + 4)	Ergebnis des Haushaltsjahres	Vergleich fortgeschr. Ansatz / Ergebnis (Sp. 6 ./ 5)
	1	2	3	4	5	6	7
<i>Investitionsmaßnahmen oberhalb der festgelegten Wertgrenze</i>							
<b>12202050 Betriebs- und Geschäftsausstattung</b>							
12202.7831010 Radarmessanlage	277,27	0	0,00	0,00	0,00	0,00	0,00
= Saldo	-277,27	0	0,00	0,00	0,00	0,00	0,00

Produktbereich	12 Sicherheit und Ordnung
Produktgruppe	122 Ordnungsangelegenheiten
Produkt	12203 Ausländer- und Staatsangehörigkeits- angelegenheiten

Teilergebnisrechnung  
Haushaltsjahr 2016  
- in EUR -

Budget- und Produktverantwortung  
FB-Leiter FB 6

Ertrags- und Aufwandsarten		Ergebnis des Vorjahres	Ansatz des Haushaltsjahres	übertragene Ermächtigungen aus Vorjahr	über- und außerplanmäßige Bewilligungen	fortgeschr. Ansatz des Haushaltsjahres (Sp. 2 + 3 + 4)	Ergebnis des Haushaltsjahres	Vergleich fortgeschr. Ansatz / Ergebnis (Sp. 6 ./: 5)
		1	2	3	4	5	6	7
1.	Steuern und ähnliche Abgaben	0,00	0	0,00	0,00	0,00	0,00	0,00
2.	Zuwendungen und allgemeine Umlagen	0,00	0	0,00	0,00	0,00	0,00	0,00
3.	Sonstige Transfererträge	0,00	0	0,00	0,00	0,00	0,00	0,00
4.	Öffentlich-rechtliche Leistungsentgelte	8.384,90	7.000	0,00	0,00	7.000,00	17.047,50	10.047,50
5.	Privatrechtliche Leistungsentgelte	0,00	0	0,00	0,00	0,00	0,00	0,00
6.	Kostenerstattungen und Kostenumlagen	606,80	1.300	0,00	0,00	1.300,00	3.976,90	2.676,90
7.	sonstige ordentliche Erträge	0,00	0	0,00	0,00	0,00	0,00	0,00
8.	aktivierte Eigenleistungen	0,00	0	0,00	0,00	0,00	0,00	0,00
9.	Bestandsveränderungen	0,00	0	0,00	0,00	0,00	0,00	0,00
10.	<b>= Erträge aus laufender Verwaltungstätigkeit</b>	<b>8.991,70</b>	<b>8.300</b>	<b>0,00</b>	<b>0,00</b>	<b>8.300,00</b>	<b>21.024,40</b>	<b>12.724,40</b>
11.	Personalaufwendungen	90.729,27	89.400	0,00	21.314,79	110.714,79	114.585,37	3.870,58
12.	Versorgungsaufwendungen	0,00	0	0,00	0,00	0,00	0,00	0,00
13.	Aufwendungen für Sach- und Dienstleistungen	190,00	400	0,00	0,00	400,00	815,00	415,00
14.	Abschreibungen	18,00	0	0,00	0,00	0,00	-24,00	-24,00
15.	Transferaufwendungen	600,00	0	0,00	0,00	0,00	0,00	0,00
16.	Sonstige ordentliche Aufwendungen	8.414,42	8.700	0,00	0,00	8.700,00	29.033,89	20.333,89
17.	<b>= Aufwendungen aus laufender Verwaltungstätigkeit</b>	<b>99.951,69</b>	<b>98.500</b>	<b>0,00</b>	<b>21.314,79</b>	<b>119.814,79</b>	<b>144.410,26</b>	<b>24.595,47</b>
18.	<b>= Ergebnis der laufenden Verwaltungstätigkeit (10 ./: 17)</b>	<b>-90.959,99</b>	<b>-90.200</b>	<b>0,00</b>	<b>-21.314,79</b>	<b>-111.514,79</b>	<b>-123.385,86</b>	<b>-11.871,07</b>
19.	Zinsen und sonstige Finanzerträge	0,00	0	0,00	0,00	0,00	0,00	0,00
20.	- Zinsen und sonstige Finanzaufwendungen	0,00	0	0,00	0,00	0,00	0,00	0,00
21.	<b>= Finanzergebnis</b>	<b>0,00</b>	<b>0</b>	<b>0,00</b>	<b>0,00</b>	<b>0,00</b>	<b>0,00</b>	<b>0,00</b>
22.	<b>= ordentliches Ergebnis (18 + 21)</b>	<b>-90.959,99</b>	<b>-90.200</b>	<b>0,00</b>	<b>-21.314,79</b>	<b>-111.514,79</b>	<b>-123.385,86</b>	<b>-11.871,07</b>
23.	außerordentliche Erträge	0,00	0	0,00	0,00	0,00	0,00	0,00
24.	- außerordentliche Aufwendungen	0,00	0	0,00	0,00	0,00	0,00	0,00
25.	<b>= außerordentliches Ergebnis</b>	<b>0,00</b>	<b>0</b>	<b>0,00</b>	<b>0,00</b>	<b>0,00</b>	<b>0,00</b>	<b>0,00</b>
26.	<b>= Ergebnis vor Berücksichtigung der internen Leistungsbeziehungen (22 + 25)</b>	<b>-90.959,99</b>	<b>-90.200</b>	<b>0,00</b>	<b>-21.314,79</b>	<b>-111.514,79</b>	<b>-123.385,86</b>	<b>-11.871,07</b>
27.	Erträge aus internen Leistungsbeziehungen	0,00	0	0,00	0,00	0,00	0,00	0,00
28.	- Aufwendungen aus internen Leistungsbeziehungen	0,00	0	0,00	0,00	0,00	0,00	0,00
29.	<b>= Gesamtergebnis des Teilhaushalts</b>	<b>-90.959,99</b>	<b>-90.200</b>	<b>0,00</b>	<b>-21.314,79</b>	<b>-111.514,79</b>	<b>-123.385,86</b>	<b>-11.871,07</b>
Nachrichtlich:								
30.	nicht zahlungswirksame Erträge	0,00	0	0,00	0,00	0,00	0,00	0,00
31.	nicht zahlungswirksame Aufwendungen	418,00	100	0,00	0,00	100,00	-824,00	-924,00



Produktbereich  
Produktgruppe  
Produkt

12 Sicherheit und Ordnung  
122 Ordnungsangelegenheiten  
12203 Ausländer- und Staatsangehörigkeits- angelegenheiten

Teilfinanzrechnung  
Haushaltsjahr 2016  
- in EUR -

Einzahlungs- und Auszahlungsarten		Ergebnis des Vorjahres	Ansatz des Haushaltsjahres	übertragene Ermächtigungen aus Vorjahr	über- und außerplanmäßige Bewilligungen	fortgeschr. Ansatz des Haushaltsjahres (Sp. 2 + 3 + 4)	Ergebnis des Haushaltsjahres	Vergleich fortgeschr. Ansatz / Ergebnis (Sp. 6 ./ 5)
		1	2	3	4	5	6	7
1.	Einzahlungen aus Investitionszuwendungen	0,00	0	0,00	0,00	0,00	0,00	0,00
2.	Einzahlungen aus Beiträgen und ähnlichen Entgelten	0,00	0	0,00	0,00	0,00	0,00	0,00
3.	Einzahlungen aus der Veräußerung von immateriellen Vermögensgegenständen	0,00	0	0,00	0,00	0,00	0,00	0,00
4.	Einzahlungen aus der Veräußerung von Grundstücken, grundstücksgleichen Rechten und Gebäuden	0,00	0	0,00	0,00	0,00	0,00	0,00
5.	Einzahlungen aus der Veräußerung von übrigem Sachanlagevermögen	0,00	0	0,00	0,00	0,00	0,00	0,00
6.	Einzahlungen aus der Veräußerung von Finanzanlagevermögen	0,00	0	0,00	0,00	0,00	0,00	0,00
7.	Sonstige Einzahlungen aus Investitionstätigkeit	0,00	0	0,00	0,00	0,00	0,00	0,00
<b>8.</b>	<b>= Einzahlungen aus der Investitionstätigkeit</b>	<b>0,00</b>	<b>0</b>	<b>0,00</b>	<b>0,00</b>	<b>0,00</b>	<b>0,00</b>	<b>0,00</b>
9.	Auszahlungen für Baumaßnahmen	0,00	0	0,00	0,00	0,00	0,00	0,00
10.	Auszahlungen für den Erwerb von immateriellen Vermögensgegenständen	0,00	0	0,00	0,00	0,00	0,00	0,00
11.	Auszahlungen für den Erwerb von Grundstücken, grundstücksgleichen Rechten und Gebäuden	0,00	0	0,00	0,00	0,00	0,00	0,00
12.	Auszahlungen für den Erwerb von übrigem Sachanlagevermögen	0,00	0	0,00	0,00	0,00	0,00	0,00
13.	Auszahlungen für den Erwerb von Finanzanlagevermögen	0,00	0	0,00	0,00	0,00	0,00	0,00
14.	Auszahlungen von aktivierbaren Zuwendungen für Investitionen Dritter	0,00	0	0,00	0,00	0,00	0,00	0,00
15.	Sonstige Auszahlungen aus Investitionstätigkeit	0,00	0	0,00	0,00	0,00	0,00	0,00
<b>16.</b>	<b>= Auszahlungen aus der Investitionstätigkeit</b>	<b>0,00</b>	<b>0</b>	<b>0,00</b>	<b>0,00</b>	<b>0,00</b>	<b>0,00</b>	<b>0,00</b>
<b>17.</b>	<b>= Saldo aus der Investitionstätigkeit</b>	<b>0,00</b>	<b>0</b>	<b>0,00</b>	<b>0,00</b>	<b>0,00</b>	<b>0,00</b>	<b>0,00</b>

Produktbereich	12 Sicherheit und Ordnung
Produktgruppe	122 Ordnungsangelegenheiten
Produkt	12204 Standesamt

Teilergebnisrechnung  
Haushaltsjahr 2016  
- in EUR -

Budget- und Produktverantwortung  
FB-Leiter FB 6

Ertrags- und Aufwandsarten		Ergebnis des Vorjahres	Ansatz des Haushaltsjahres	übertragene Ermächtigungen aus Vorjahr	über- und außerplanmäßige Bewilligungen	fortgeschr. Ansatz des Haushaltsjahres (Sp. 2 + 3 + 4)	Ergebnis des Haushaltsjahres	Vergleich fortgeschr. Ansatz / Ergebnis (Sp. 6 ./ 5)
		1	2	3	4	5	6	7
1.	Steuern und ähnliche Abgaben	0,00	0	0,00	0,00	0,00	0,00	0,00
2.	Zuwendungen und allgemeine Umlagen	0,00	0	0,00	0,00	0,00	0,00	0,00
3.	Sonstige Transfererträge	0,00	0	0,00	0,00	0,00	0,00	0,00
4.	Öffentlich-rechtliche Leistungsentgelte	55.461,34	50.300	0,00	0,00	50.300,00	55.039,42	4.739,42
5.	Privatrechtliche Leistungsentgelte	2.364,47	2.800	0,00	0,00	2.800,00	2.263,39	-536,61
6.	Kostenerstattungen und Kostenumlagen	0,00	0	0,00	0,00	0,00	9.998,33	9.998,33
7.	sonstige ordentliche Erträge	0,00	0	0,00	0,00	0,00	0,00	0,00
8.	aktivierte Eigenleistungen	0,00	0	0,00	0,00	0,00	0,00	0,00
9.	Bestandsveränderungen	0,00	0	0,00	0,00	0,00	0,00	0,00
<b>10.</b>	<b>= Erträge aus laufender Verwaltungstätigkeit</b>	<b>57.825,81</b>	<b>53.100</b>	<b>0,00</b>	<b>0,00</b>	<b>53.100,00</b>	<b>67.301,14</b>	<b>14.201,14</b>
11.	Personalaufwendungen	123.955,99	127.800	0,00	0,00	127.800,00	141.774,95	13.974,95
12.	Versorgungsaufwendungen	0,00	0	0,00	0,00	0,00	0,00	0,00
13.	Aufwendungen für Sach- und Dienstleistungen	333,65	1.400	0,00	0,00	1.400,00	735,86	-664,14
14.	Abschreibungen	10,00	0	0,00	0,00	0,00	35,50	35,50
15.	Transferaufwendungen	0,00	0	0,00	0,00	0,00	0,00	0,00
16.	Sonstige ordentliche Aufwendungen	6.149,33	7.200	0,00	0,00	7.200,00	7.251,37	51,37
<b>17.</b>	<b>= Aufwendungen aus laufender Verwaltungstätigkeit</b>	<b>130.448,97</b>	<b>136.400</b>	<b>0,00</b>	<b>0,00</b>	<b>136.400,00</b>	<b>149.797,68</b>	<b>13.397,68</b>
<b>18.</b>	<b>= Ergebnis der laufenden Verwaltungstätigkeit (10 ./ 17)</b>	<b>-72.623,16</b>	<b>-83.300</b>	<b>0,00</b>	<b>0,00</b>	<b>-83.300,00</b>	<b>-82.496,54</b>	<b>803,46</b>
19.	Zinsen und sonstige Finanzerträge	0,00	0	0,00	0,00	0,00	0,00	0,00
20.	- Zinsen und sonstige Finanzaufwendungen	0,00	0	0,00	0,00	0,00	0,00	0,00
<b>21.</b>	<b>= Finanzergebnis</b>	<b>0,00</b>	<b>0</b>	<b>0,00</b>	<b>0,00</b>	<b>0,00</b>	<b>0,00</b>	<b>0,00</b>
<b>22.</b>	<b>= ordentliches Ergebnis (18 + 21)</b>	<b>-72.623,16</b>	<b>-83.300</b>	<b>0,00</b>	<b>0,00</b>	<b>-83.300,00</b>	<b>-82.496,54</b>	<b>803,46</b>
23.	außerordentliche Erträge	0,00	0	0,00	0,00	0,00	0,00	0,00
24.	- außerordentliche Aufwendungen	0,00	0	0,00	0,00	0,00	0,00	0,00
<b>25.</b>	<b>= außerordentliches Ergebnis</b>	<b>0,00</b>	<b>0</b>	<b>0,00</b>	<b>0,00</b>	<b>0,00</b>	<b>0,00</b>	<b>0,00</b>
<b>26.</b>	<b>= Ergebnis vor Berücksichtigung der internen Leistungsbeziehungen (22 + 25)</b>	<b>-72.623,16</b>	<b>-83.300</b>	<b>0,00</b>	<b>0,00</b>	<b>-83.300,00</b>	<b>-82.496,54</b>	<b>803,46</b>
27.	Erträge aus internen Leistungsbeziehungen	0,00	0	0,00	0,00	0,00	0,00	0,00
28.	- Aufwendungen aus internen Leistungsbeziehungen	0,00	0	0,00	0,00	0,00	0,00	0,00
<b>29.</b>	<b>= Gesamtergebnis des Teilhaushalts</b>	<b>-72.623,16</b>	<b>-83.300</b>	<b>0,00</b>	<b>0,00</b>	<b>-83.300,00</b>	<b>-82.496,54</b>	<b>803,46</b>
Nachrichtlich:								
30.	nicht zahlungswirksame Erträge	0,00	0	0,00	0,00	0,00	0,00	0,00
31.	nicht zahlungswirksame Aufwendungen	-1.390,00	1.400	0,00	0,00	1.400,00	2.235,50	835,50

Produktbereich	12 Sicherheit und Ordnung
Produktgruppe	122 Ordnungsangelegenheiten
Produkt	12204 Standesamt

**Teilfinanzrechnung  
Haushaltsjahr 2016  
- in EUR -**

Einzahlungs- und Auszahlungsarten		Ergebnis des Vorjahres	Ansatz des Haushaltsjahres	übertragene Ermächtigungen aus Vorjahr	über- und außerplanmäßige Bewilligungen	fortgeschr. Ansatz des Haushaltsjahres (Sp. 2 + 3 + 4)	Ergebnis des Haushaltsjahres	Vergleich fortgeschr. Ansatz / Ergebnis (Sp. 6 ./ 5)
		1	2	3	4	5	6	7
1.	Einzahlungen aus Investitionszuwendungen	0,00	0	0,00	0,00	0,00	0,00	0,00
2.	Einzahlungen aus Beiträgen und ähnlichen Entgelten	0,00	0	0,00	0,00	0,00	0,00	0,00
3.	Einzahlungen aus der Veräußerung von immateriellen Vermögensgegenständen	0,00	0	0,00	0,00	0,00	0,00	0,00
4.	Einzahlungen aus der Veräußerung von Grundstücken, grundstücksgleichen Rechten und Gebäuden	0,00	0	0,00	0,00	0,00	0,00	0,00
5.	Einzahlungen aus der Veräußerung von übrigem Sachanlagevermögen	0,00	0	0,00	0,00	0,00	0,00	0,00
6.	Einzahlungen aus der Veräußerung von Finanzanlagevermögen	0,00	0	0,00	0,00	0,00	0,00	0,00
7.	Sonstige Einzahlungen aus Investitionstätigkeit	0,00	0	0,00	0,00	0,00	0,00	0,00
<b>8.</b>	<b>= Einzahlungen aus der Investitionstätigkeit</b>	<b>0,00</b>	<b>0</b>	<b>0,00</b>	<b>0,00</b>	<b>0,00</b>	<b>0,00</b>	<b>0,00</b>
9.	Auszahlungen für Baumaßnahmen	0,00	0	0,00	0,00	0,00	0,00	0,00
10.	Auszahlungen für den Erwerb von immateriellen Vermögensgegenständen	0,00	0	0,00	0,00	0,00	0,00	0,00
11.	Auszahlungen für den Erwerb von Grundstücken, grundstücksgleichen Rechten und Gebäuden	0,00	0	0,00	0,00	0,00	0,00	0,00
12.	Auszahlungen für den Erwerb von übrigem Sachanlagevermögen	0,00	0	0,00	0,00	0,00	0,00	0,00
13.	Auszahlungen für den Erwerb von Finanzanlagevermögen	0,00	0	0,00	0,00	0,00	0,00	0,00
14.	Auszahlungen von aktivierbaren Zuwendungen für Investitionen Dritter	0,00	0	0,00	0,00	0,00	0,00	0,00
15.	Sonstige Auszahlungen aus Investitionstätigkeit	0,00	0	0,00	0,00	0,00	0,00	0,00
<b>16.</b>	<b>= Auszahlungen aus der Investitionstätigkeit</b>	<b>0,00</b>	<b>0</b>	<b>0,00</b>	<b>0,00</b>	<b>0,00</b>	<b>0,00</b>	<b>0,00</b>
<b>17.</b>	<b>= Saldo aus der Investitionstätigkeit</b>	<b>0,00</b>	<b>0</b>	<b>0,00</b>	<b>0,00</b>	<b>0,00</b>	<b>0,00</b>	<b>0,00</b>

Produktbereich	12 Sicherheit und Ordnung
Produktgruppe	122 Ordnungsangelegenheiten
Produkt	12205 Pass- und Meldeangelegenheiten

Teilergebnisrechnung  
Haushaltsjahr 2016  
- in EUR -

Budget- und Produktverantwortung  
FB-Leiter FB 6

Ertrags- und Aufwandsarten		Ergebnis des Vorjahres	Ansatz des Haushaltsjahres	übertragene Ermächtigungen aus Vorjahr	über- und außerplanmäßige Bewilligungen	fortgeschr. Ansatz des Haushaltsjahres (Sp. 2 + 3 + 4)	Ergebnis des Haushaltsjahres	Vergleich fortgeschr. Ansatz / Ergebnis (Sp. 6 ./: 5)
		1	2	3	4	5	6	7
1.	Steuern und ähnliche Abgaben	0,00	0	0,00	0,00	0,00	0,00	0,00
2.	Zuwendungen und allgemeine Umlagen	0,00	0	0,00	0,00	0,00	0,00	0,00
3.	Sonstige Transfererträge	0,00	0	0,00	0,00	0,00	0,00	0,00
4.	Öffentlich-rechtliche Leistungsentgelte	233.363,45	191.300	0,00	0,00	191.300,00	151.080,62	-40.219,38
5.	Privatrechtliche Leistungsentgelte	0,00	0	0,00	0,00	0,00	0,00	0,00
6.	Kostenerstattungen und Kostenumlagen	0,00	0	0,00	0,00	0,00	0,00	0,00
7.	sonstige ordentliche Erträge	10.074,00	5.600	0,00	0,00	5.600,00	12.145,00	6.545,00
8.	aktivierte Eigenleistungen	0,00	0	0,00	0,00	0,00	0,00	0,00
9.	Bestandsveränderungen	0,00	0	0,00	0,00	0,00	0,00	0,00
<b>10.</b>	<b>= Erträge aus laufender Verwaltungstätigkeit</b>	<b>243.437,45</b>	<b>196.900</b>	<b>0,00</b>	<b>0,00</b>	<b>196.900,00</b>	<b>163.225,62</b>	<b>-33.674,38</b>
11.	Personalaufwendungen	239.953,43	207.600	0,00	24.358,71	231.958,71	234.586,77	2.628,06
12.	Versorgungsaufwendungen	0,00	0	0,00	31.300,00	31.300,00	31.300,00	0,00
13.	Aufwendungen für Sach- und Dienstleistungen	1.257,10	1.200	0,00	0,00	1.200,00	0,00	-1.200,00
14.	Abschreibungen	10,00	0	0,00	0,00	0,00	-46,00	-46,00
15.	Transferaufwendungen	0,00	0	0,00	0,00	0,00	0,00	0,00
16.	Sonstige ordentliche Aufwendungen	171.228,16	105.900	0,00	0,00	105.900,00	104.947,37	-952,63
<b>17.</b>	<b>= Aufwendungen aus laufender Verwaltungstätigkeit</b>	<b>412.448,69</b>	<b>314.700</b>	<b>0,00</b>	<b>55.658,71</b>	<b>370.358,71</b>	<b>370.788,14</b>	<b>429,43</b>
<b>18.</b>	<b>= Ergebnis der laufenden Verwaltungstätigkeit (10 ./: 17)</b>	<b>-169.011,24</b>	<b>-117.800</b>	<b>0,00</b>	<b>-55.658,71</b>	<b>-173.458,71</b>	<b>-207.562,52</b>	<b>-34.103,81</b>
19.	Zinsen und sonstige Finanzerträge	0,00	0	0,00	0,00	0,00	0,00	0,00
20.	- Zinsen und sonstige Finanzaufwendungen	0,00	0	0,00	0,00	0,00	0,00	0,00
<b>21.</b>	<b>= Finanzergebnis</b>	<b>0,00</b>	<b>0</b>	<b>0,00</b>	<b>0,00</b>	<b>0,00</b>	<b>0,00</b>	<b>0,00</b>
<b>22.</b>	<b>= ordentliches Ergebnis (18 + 21)</b>	<b>-169.011,24</b>	<b>-117.800</b>	<b>0,00</b>	<b>-55.658,71</b>	<b>-173.458,71</b>	<b>-207.562,52</b>	<b>-34.103,81</b>
23.	außerordentliche Erträge	0,00	0	0,00	0,00	0,00	0,00	0,00
24.	- außerordentliche Aufwendungen	0,00	0	0,00	0,00	0,00	0,00	0,00
<b>25.</b>	<b>= außerordentliches Ergebnis</b>	<b>0,00</b>	<b>0</b>	<b>0,00</b>	<b>0,00</b>	<b>0,00</b>	<b>0,00</b>	<b>0,00</b>
<b>26.</b>	<b>= Ergebnis vor Berücksichtigung der internen Leistungsbeziehungen (22 + 25)</b>	<b>-169.011,24</b>	<b>-117.800</b>	<b>0,00</b>	<b>-55.658,71</b>	<b>-173.458,71</b>	<b>-207.562,52</b>	<b>-34.103,81</b>
27.	Erträge aus internen Leistungsbeziehungen	0,00	0	0,00	0,00	0,00	0,00	0,00
28.	- Aufwendungen aus internen Leistungsbeziehungen	0,00	0	0,00	0,00	0,00	0,00	0,00
<b>29.</b>	<b>= Gesamtergebnis des Teilhaushalts</b>	<b>-169.011,24</b>	<b>-117.800</b>	<b>0,00</b>	<b>-55.658,71</b>	<b>-173.458,71</b>	<b>-207.562,52</b>	<b>-34.103,81</b>
Nachrichtlich:								
30.	nicht zahlungswirksame Erträge	0,00	0	0,00	0,00	0,00	0,00	0,00
31.	nicht zahlungswirksame Aufwendungen	-790,00	1.200	0,00	34.500,00	35.700,00	33.454,00	-2.246,00

Produktbereich	12 Sicherheit und Ordnung
Produktgruppe	122 Ordnungsangelegenheiten
<b>Produkt</b>	<b>12205 Pass- und Meldeangelegenheiten</b>

**Teilfinanzrechnung  
Haushaltsjahr 2016  
- in EUR -**

Einzahlungs- und Auszahlungsarten		Ergebnis des Vorjahres	Ansatz des Haushaltsjahres	übertragene Ermächtigungen aus Vorjahr	über- und außerplanmäßige Bewilligungen	fortgeschr. Ansatz des Haushaltsjahres (Sp. 2 + 3 + 4)	Ergebnis des Haushaltsjahres	Vergleich fortgeschr. Ansatz / Ergebnis (Sp. 6 ./ 5)
		1	2	3	4	5	6	7
1.	Einzahlungen aus Investitionszuwendungen	0,00	0	0,00	0,00	0,00	0,00	0,00
2.	Einzahlungen aus Beiträgen und ähnlichen Entgelten	0,00	0	0,00	0,00	0,00	0,00	0,00
3.	Einzahlungen aus der Veräußerung von immateriellen Vermögensgegenständen	0,00	0	0,00	0,00	0,00	0,00	0,00
4.	Einzahlungen aus der Veräußerung von Grundstücken, grundstücksgleichen Rechten und Gebäuden	0,00	0	0,00	0,00	0,00	0,00	0,00
5.	Einzahlungen aus der Veräußerung von übrigem Sachanlagevermögen	0,00	0	0,00	0,00	0,00	0,00	0,00
6.	Einzahlungen aus der Veräußerung von Finanzanlagevermögen	0,00	0	0,00	0,00	0,00	0,00	0,00
7.	Sonstige Einzahlungen aus Investitionstätigkeit	0,00	0	0,00	0,00	0,00	0,00	0,00
<b>8.</b>	<b>= Einzahlungen aus der Investitionstätigkeit</b>	<b>0,00</b>	<b>0</b>	<b>0,00</b>	<b>0,00</b>	<b>0,00</b>	<b>0,00</b>	<b>0,00</b>
9.	Auszahlungen für Baumaßnahmen	0,00	0	0,00	0,00	0,00	0,00	0,00
10.	Auszahlungen für den Erwerb von immateriellen Vermögensgegenständen	0,00	0	0,00	0,00	0,00	0,00	0,00
11.	Auszahlungen für den Erwerb von Grundstücken, grundstücksgleichen Rechten und Gebäuden	0,00	0	0,00	0,00	0,00	0,00	0,00
12.	Auszahlungen für den Erwerb von übrigem Sachanlagevermögen	0,00	0	0,00	0,00	0,00	0,00	0,00
13.	Auszahlungen für den Erwerb von Finanzanlagevermögen	0,00	0	0,00	0,00	0,00	0,00	0,00
14.	Auszahlungen von aktivierbaren Zuwendungen für Investitionen Dritter	0,00	0	0,00	0,00	0,00	0,00	0,00
15.	Sonstige Auszahlungen aus Investitionstätigkeit	0,00	0	0,00	0,00	0,00	0,00	0,00
<b>16.</b>	<b>= Auszahlungen aus der Investitionstätigkeit</b>	<b>0,00</b>	<b>0</b>	<b>0,00</b>	<b>0,00</b>	<b>0,00</b>	<b>0,00</b>	<b>0,00</b>
<b>17.</b>	<b>= Saldo aus der Investitionstätigkeit</b>	<b>0,00</b>	<b>0</b>	<b>0,00</b>	<b>0,00</b>	<b>0,00</b>	<b>0,00</b>	<b>0,00</b>

Produktbereich	12 Sicherheit und Ordnung
Produktgruppe	126 Brandschutz
Produkt	12601 Brandschutz

Teilergebnisrechnung  
Haushaltsjahr 2016  
- in EUR -

Budget- und Produktverantwortung  
FB-Leiter FB 6

Ertrags- und Aufwandsarten		Ergebnis des Vorjahres	Ansatz des Haushaltsjahres	übertragene Ermächtigungen aus Vorjahr	über- und außerplanmäßige Bewilligungen	fortgeschr. Ansatz des Haushaltsjahres (Sp. 2 + 3 + 4)	Ergebnis des Haushaltsjahres	Vergleich fortgeschr. Ansatz / Ergebnis (Sp. 6 ./ 5)
		1	2	3	4	5	6	7
1.	Steuern und ähnliche Abgaben	0,00	0	0,00	0,00	0,00	0,00	0,00
2.	Zuwendungen und allgemeine Umlagen	57.201,93	56.500	0,00	0,00	56.500,00	55.328,21	-1.171,79
3.	Sonstige Transfererträge	0,00	0	0,00	0,00	0,00	0,00	0,00
4.	Öffentlich-rechtliche Leistungsentgelte	185.526,05	45.800	0,00	0,00	45.800,00	39.007,63	-6.792,37
5.	Privatrechtliche Leistungsentgelte	24.127,89	6.200	0,00	0,00	6.200,00	14.231,60	8.031,60
6.	Kostenerstattungen und Kostenumlagen	3.169,13	1.700	0,00	0,00	1.700,00	4.074,22	2.374,22
7.	sonstige ordentliche Erträge	15.000,00	0	0,00	0,00	0,00	0,00	0,00
8.	aktivierte Eigenleistungen	0,00	0	0,00	0,00	0,00	0,00	0,00
9.	Bestandsveränderungen	0,00	0	0,00	0,00	0,00	0,00	0,00
<b>10.</b>	<b>= Erträge aus laufender Verwaltungstätigkeit</b>	<b>285.025,00</b>	<b>110.200</b>	<b>0,00</b>	<b>0,00</b>	<b>110.200,00</b>	<b>112.641,66</b>	<b>2.441,66</b>
11.	Personalaufwendungen	1.582.967,89	1.582.800	0,00	40.116,29	1.622.916,29	1.696.010,72	73.094,43
12.	Versorgungsaufwendungen	-6.100,00	-8.900	0,00	121.200,00	112.300,00	112.300,00	0,00
13.	Aufwendungen für Sach- und Dienstleistungen	388.624,54	354.500	0,00	23.000,00	377.500,00	349.320,10	-28.179,90
14.	Abschreibungen	253.160,40	276.800	0,00	0,00	276.800,00	267.301,90	-9.498,10
15.	Transferaufwendungen	0,00	0	0,00	0,00	0,00	0,00	0,00
16.	Sonstige ordentliche Aufwendungen	134.687,93	133.300	13.304,87	0,00	146.604,87	127.842,25	-18.762,62
<b>17.</b>	<b>= Aufwendungen aus laufender Verwaltungstätigkeit</b>	<b>2.353.340,76</b>	<b>2.338.500</b>	<b>13.304,87</b>	<b>184.316,29</b>	<b>2.536.121,16</b>	<b>2.552.774,97</b>	<b>16.653,81</b>
<b>18.</b>	<b>= Ergebnis der laufenden Verwaltungstätigkeit (10 ./ 17)</b>	<b>-2.068.315,76</b>	<b>-2.228.300</b>	<b>-13.304,87</b>	<b>-184.316,29</b>	<b>-2.425.921,16</b>	<b>-2.440.133,31</b>	<b>-14.212,15</b>
19.	Zinsen und sonstige Finanzerträge	0,00	0	0,00	0,00	0,00	0,00	0,00
20.	- Zinsen und sonstige Finanzaufwendungen	0,00	0	0,00	0,00	0,00	0,00	0,00
<b>21.</b>	<b>= Finanzergebnis</b>	<b>0,00</b>	<b>0</b>	<b>0,00</b>	<b>0,00</b>	<b>0,00</b>	<b>0,00</b>	<b>0,00</b>
<b>22.</b>	<b>= ordentliches Ergebnis (18 + 21)</b>	<b>-2.068.315,76</b>	<b>-2.228.300</b>	<b>-13.304,87</b>	<b>-184.316,29</b>	<b>-2.425.921,16</b>	<b>-2.440.133,31</b>	<b>-14.212,15</b>
23.	außerordentliche Erträge	0,00	0	0,00	0,00	0,00	0,00	0,00
24.	- außerordentliche Aufwendungen	0,00	0	0,00	0,00	0,00	0,00	0,00
<b>25.</b>	<b>= außerordentliches Ergebnis</b>	<b>0,00</b>	<b>0</b>	<b>0,00</b>	<b>0,00</b>	<b>0,00</b>	<b>0,00</b>	<b>0,00</b>
<b>26.</b>	<b>= Ergebnis vor Berücksichtigung der internen Leistungsbeziehungen (22 + 25)</b>	<b>-2.068.315,76</b>	<b>-2.228.300</b>	<b>-13.304,87</b>	<b>-184.316,29</b>	<b>-2.425.921,16</b>	<b>-2.440.133,31</b>	<b>-14.212,15</b>
27.	Erträge aus internen Leistungsbeziehungen	589,00	1.400	0,00	0,00	1.400,00	569,00	-831,00
28.	- Aufwendungen aus internen Leistungsbeziehungen	3.536,88	3.500	0,00	0,00	3.500,00	3.283,84	-216,16
<b>29.</b>	<b>= Gesamtergebnis des Teilhaushalts</b>	<b>-2.071.263,64</b>	<b>-2.230.400</b>	<b>-13.304,87</b>	<b>-184.316,29</b>	<b>-2.428.021,16</b>	<b>-2.442.848,15</b>	<b>-14.826,99</b>
Nachrichtlich:								
30.	nicht zahlungswirksame Erträge	65.917,20	57.900	0,00	0,00	57.900,00	55.897,21	-2.002,79
31.	nicht zahlungswirksame Aufwendungen	287.898,28	300.400	0,00	157.300,00	457.700,00	497.836,91	40.136,91

Produktbereich	12 Sicherheit und Ordnung
Produktgruppe	126 Brandschutz
<b>Produkt</b>	<b>12601 Brandschutz</b>

**Teilfinanzrechnung  
Haushaltsjahr 2016  
- in EUR -**

Einzahlungs- und Auszahlungsarten		Ergebnis des Vorjahres	Ansatz des Haushaltsjahres	übertragene Ermächtigungen aus Vorjahr	über- und außerplanmäßige Bewilligungen	fortgeschr. Ansatz des Haushaltsjahres (Sp. 2 + 3 + 4)	Ergebnis des Haushaltsjahres	Vergleich fortgeschr. Ansatz / Ergebnis (Sp. 6 ./: 5)
		1	2	3	4	5	6	7
1.	Einzahlungen aus Investitionszuwendungen	73.076,13	175.200	0,00	0,00	175.200,00	0,00	-175.200,00
2.	Einzahlungen aus Beiträgen und ähnlichen Entgelten	0,00	0	0,00	0,00	0,00	0,00	0,00
3.	Einzahlungen aus der Veräußerung von immateriellen Vermögensgegenständen	0,00	0	0,00	0,00	0,00	0,00	0,00
4.	Einzahlungen aus der Veräußerung von Grundstücken, grundstücksgleichen Rechten und Gebäuden	0,00	0	0,00	0,00	0,00	0,00	0,00
5.	Einzahlungen aus der Veräußerung von übrigem Sachanlagevermögen	5.000,00	0	0,00	0,00	0,00	0,00	0,00
6.	Einzahlungen aus der Veräußerung von Finanzanlagevermögen	0,00	0	0,00	0,00	0,00	0,00	0,00
7.	Sonstige Einzahlungen aus Investitionstätigkeit	0,00	0	0,00	0,00	0,00	0,00	0,00
<b>8.</b>	<b>= Einzahlungen aus der Investitionstätigkeit</b>	<b>78.076,13</b>	<b>175.200</b>	<b>0,00</b>	<b>0,00</b>	<b>175.200,00</b>	<b>0,00</b>	<b>-175.200,00</b>
9.	Auszahlungen für Baumaßnahmen	55.107,19	230.200	96.942,00	5.800,00	332.942,00	89.928,74	-243.013,26
10.	Auszahlungen für den Erwerb von immateriellen Vermögensgegenständen	0,00	0	0,00	0,00	0,00	0,00	0,00
11.	Auszahlungen für den Erwerb von Grundstücken, grundstücksgleichen Rechten und Gebäuden	0,00	0	0,00	0,00	0,00	0,00	0,00
12.	Auszahlungen für den Erwerb von übrigem Sachanlagevermögen	248.941,57	41.400	26.697,57	5.075,00	73.172,57	71.287,92	-1.884,65
13.	Auszahlungen für den Erwerb von Finanzanlagevermögen	0,00	0	0,00	0,00	0,00	0,00	0,00
14.	Auszahlungen von aktivierbaren Zuwendungen für Investitionen Dritter	0,00	0	0,00	0,00	0,00	0,00	0,00
15.	Sonstige Auszahlungen aus Investitionstätigkeit	0,00	0	0,00	0,00	0,00	0,00	0,00
<b>16.</b>	<b>= Auszahlungen aus der Investitionstätigkeit</b>	<b>304.048,76</b>	<b>271.600</b>	<b>123.639,57</b>	<b>10.875,00</b>	<b>406.114,57</b>	<b>161.216,66</b>	<b>-244.897,91</b>
<b>17.</b>	<b>= Saldo aus der Investitionstätigkeit</b>	<b>-225.972,63</b>	<b>-96.400</b>	<b>-123.639,57</b>	<b>-10.875,00</b>	<b>-230.914,57</b>	<b>-161.216,66</b>	<b>69.697,91</b>

Stadt Schwedt/Oder

Produktbereich	12 Sicherheit und Ordnung
Produktgruppe	126 Brandschutz
<b>Produkt</b>	<b>12601 Brandschutz</b>

Investitionsmaßnahmen	Ergebnis des Vorjahres	Ansatz des Haushaltsjahres	übertragene Ermächtigungen aus Vorjahr	über- und außerplanmäßige Bewilligungen	fortgeschr. Ansatz des Haushaltsjahres (Sp. 2 + 3 + 4)	Ergebnis des Haushaltsjahres	Vergleich fortgeschr. Ansatz / Ergebnis (Sp. 6 / 5)
	1	2	3	4	5	6	7
<b>Investitionsmaßnahmen oberhalb der festgelegten Wertgrenze</b>							
<b>12601050 Betriebs- und Geschäftsausstattung</b>							
12601.6811000	5.367,75	0	0,00	0,00	0,00	0,00	0,00
12601.7831010 Hochdruckreiniger	0,00	0	2.891,70	0,00	2.891,70	2.891,70	0,00
12601.7831010 Wassersauger	0,00	0	0,00	1.951,36	1.951,36	1.951,36	0,00
12601.7831010 Stromerzeuger 2016 Versicherung	0,00	0	0,00	0,00	0,00	3.551,26	3.551,26
12601.7831010 Defibrillator	0,00	0	0,00	0,00	0,00	1.426,81	1.426,81
12601.7831010 Atemschutz	1.813,44	4.000	0,00	0,00	4.000,00	0,00	-4.000,00
12601.7831010 Ersatz Funktechnik	57.024,50	0	0,00	0,00	0,00	0,00	0,00
12601.7831010 Stromerzeuger	0,00	0	3.926,74	0,00	3.926,74	2.490,00	-1.436,74
12601.7831010 Chemikalienschutzanzüge	0,00	0	0,00	8.521,47	8.521,47	7.207,12	-1.314,35
12601.7831010 Ersatz Funktechnik	6.315,96	0	0,00	0,00	0,00	0,00	0,00
12601.7831010 Rettungsgeräte	5.025,35	0	0,00	0,00	0,00	0,00	0,00
12601.7831010 Rettungsgeräte	1.417,04	0	0,00	0,00	0,00	0,00	0,00
12601.7831010 Dosiergerät	2.748,90	0	0,00	0,00	0,00	0,00	0,00
12601.7831010 Doppelmembranpumpe	1.620,44	0	0,00	0,00	0,00	0,00	0,00
<b>= Saldo</b>	<b>-70.597,88</b>	<b>-4.000</b>	<b>-6.818,44</b>	<b>-10.472,83</b>	<b>-21.291,27</b>	<b>-19.518,25</b>	<b>1.773,02</b>
<b>12601051 Fahrzeuge</b>							
12601.6811000	8.075,00	0	0,00	0,00	0,00	0,00	0,00
12601.6831000	5.000,00	0	0,00	0,00	0,00	0,00	0,00
12601.7831010 Feuerwehrfahrzeug	131.286,37	0	0,00	0,00	0,00	0,00	0,00
12601.7831010 Ausrüstung TLF	18.079,49	0	0,00	0,00	0,00	0,00	0,00
<b>= Saldo</b>	<b>-136.290,86</b>	<b>0</b>	<b>0,00</b>	<b>0,00</b>	<b>0,00</b>	<b>0,00</b>	<b>0,00</b>
<b>12601058 Geringwertige Wirtschaftsgüter</b>							
12601.7832000	23.610,08	37.400	19.879,13	-5.397,83	51.881,30	51.769,67	-111,63
<b>= Saldo</b>	<b>-23.610,08</b>	<b>-37.400</b>	<b>-19.879,13</b>	<b>5.397,83</b>	<b>-51.881,30</b>	<b>-51.769,67</b>	<b>111,63</b>
<b>12601001 Feuerwehrgerätehaus Vierraden</b>							
12601.6811001	59.633,38	0	0,00	0,00	0,00	0,00	0,00
12601.7851003 Schulungs- und Gemeinschaftsraum	27,68	0	0,00	0,00	0,00	0,00	0,00
<b>= Saldo</b>	<b>59.605,70</b>	<b>0</b>	<b>0,00</b>	<b>0,00</b>	<b>0,00</b>	<b>0,00</b>	<b>0,00</b>
<b>12601003 Feuerlöschgrundversorgung</b>							
12601.7853000 Hydrant	13.857,96	0	1.242,00	0,00	1.242,00	1.242,00	0,00
12601.7853000 Feuerlöschteich Niederfelde	0,00	5.000	0,00	0,00	5.000,00	2.594,81	-2.405,19
<b>= Saldo</b>	<b>-13.857,96</b>	<b>-5.000</b>	<b>-1.242,00</b>	<b>0,00</b>	<b>-6.242,00</b>	<b>-3.836,81</b>	<b>2.405,19</b>
<b>12601004 FWGH Heinersdorfer Str.</b>							
12601.7851002 Dach	1.720,80	0	0,00	0,00	0,00	0,00	0,00
12601.7851002 Carport	0,00	0	0,00	5.800,00	5.800,00	0,00	-5.800,00
<b>= Saldo</b>	<b>-1.720,80</b>	<b>0</b>	<b>0,00</b>	<b>-5.800,00</b>	<b>-5.800,00</b>	<b>0,00</b>	<b>5.800,00</b>
<b>12601006 Neubau FWGH Gatow</b>							
12601.6811002	0,00	175.200	0,00	0,00	175.200,00	0,00	-175.200,00
12601.7851005 Neubau Gerätehaus Gatow	39.500,75	225.200	95.700,00	0,00	320.900,00	86.091,93	-234.808,07
<b>= Saldo</b>	<b>-39.500,75</b>	<b>-50.000</b>	<b>-95.700,00</b>	<b>0,00</b>	<b>-145.700,00</b>	<b>-86.091,93</b>	<b>59.608,07</b>



Produktbereich

21-24 Schulträgeraufgaben

Teilergebnisrechnung  
Haushaltsjahr 2016  
- in EUR -

Ertrags- und Aufwandsarten		Ergebnis des Vorjahres	Ansatz des Haushaltsjahres	übertragene Ermächtigungen aus Vorjahr	über- und außerplanmäßige Bewilligungen	fortgeschr. Ansatz des Haushaltsjahres (Sp. 2 + 3 + 4)	Ergebnis des Haushaltsjahres	Vergleich fortgeschr. Ansatz / Ergebnis (Sp. 6 ./ 5)
		1	2	3	4	5	6	7
1.	Steuern und ähnliche Abgaben	0,00	0	0,00	0,00	0,00	0,00	0,00
2.	Zuwendungen und allgemeine Umlagen	170.385,59	170.900	0,00	0,00	170.900,00	172.006,58	1.106,58
3.	Sonstige Transfererträge	0,00	0	0,00	0,00	0,00	0,00	0,00
4.	Öffentlich-rechtliche Leistungsentgelte	155.257,03	138.500	0,00	0,00	138.500,00	152.725,99	14.225,99
5.	Privatrechtliche Leistungsentgelte	19.118,63	13.300	0,00	0,00	13.300,00	12.506,26	-793,74
6.	Kostenerstattungen und Kostenumlagen	76.052,36	77.000	0,00	0,00	77.000,00	88.425,95	11.425,95
7.	sonstige ordentliche Erträge	12.682,86	10.700	0,00	0,00	10.700,00	12.674,57	1.974,57
8.	aktivierte Eigenleistungen	0,00	0	0,00	0,00	0,00	0,00	0,00
9.	Bestandsveränderungen	0,00	0	0,00	0,00	0,00	0,00	0,00
10.	<b>= Erträge aus laufender Verwaltungstätigkeit</b>	<b>433.496,47</b>	<b>410.400</b>	<b>0,00</b>	<b>0,00</b>	<b>410.400,00</b>	<b>438.339,35</b>	<b>27.939,35</b>
11.	Personalaufwendungen	456.276,90	449.800	0,00	0,00	449.800,00	475.974,53	26.174,53
12.	Versorgungsaufwendungen	-18.000,00	-13.000	0,00	10.800,00	-2.200,00	-3.200,00	-1.000,00
13.	Aufwendungen für Sach- und Dienstleistungen	783.965,99	791.400	81.390,16	-23.000,00	849.790,16	774.416,52	-75.373,64
14.	Abschreibungen	324.891,45	323.200	0,00	0,00	323.200,00	329.886,35	6.686,35
15.	Transferaufwendungen	8.000,00	8.000	0,00	0,00	8.000,00	8.000,00	0,00
16.	Sonstige ordentliche Aufwendungen	48.152,22	53.100	0,00	0,00	53.100,00	46.100,50	-6.999,50
17.	<b>= Aufwendungen aus laufender Verwaltungstätigkeit</b>	<b>1.603.286,56</b>	<b>1.612.500</b>	<b>81.390,16</b>	<b>-12.200,00</b>	<b>1.681.690,16</b>	<b>1.631.177,90</b>	<b>-50.512,26</b>
18.	<b>= Ergebnis der laufenden Verwaltungstätigkeit (10 ./ 17)</b>	<b>-1.169.790,09</b>	<b>-1.202.100</b>	<b>-81.390,16</b>	<b>12.200,00</b>	<b>-1.271.290,16</b>	<b>-1.192.838,55</b>	<b>78.451,61</b>
19.	Zinsen und sonstige Finanzerträge	0,00	0	0,00	0,00	0,00	0,00	0,00
20.	- Zinsen und sonstige Finanzaufwendungen	0,00	0	0,00	0,00	0,00	0,00	0,00
21.	<b>= Finanzergebnis</b>	<b>0,00</b>	<b>0</b>	<b>0,00</b>	<b>0,00</b>	<b>0,00</b>	<b>0,00</b>	<b>0,00</b>
22.	<b>= ordentliches Ergebnis (18 + 21)</b>	<b>-1.169.790,09</b>	<b>-1.202.100</b>	<b>-81.390,16</b>	<b>12.200,00</b>	<b>-1.271.290,16</b>	<b>-1.192.838,55</b>	<b>78.451,61</b>
23.	außerordentliche Erträge	0,00	0	0,00	0,00	0,00	0,00	0,00
24.	- außerordentliche Aufwendungen	0,00	0	0,00	0,00	0,00	0,00	0,00
25.	<b>= außerordentliches Ergebnis</b>	<b>0,00</b>	<b>0</b>	<b>0,00</b>	<b>0,00</b>	<b>0,00</b>	<b>0,00</b>	<b>0,00</b>
26.	<b>= Ergebnis vor Berücksichtigung der internen Leistungsbeziehungen (22 + 25)</b>	<b>-1.169.790,09</b>	<b>-1.202.100</b>	<b>-81.390,16</b>	<b>12.200,00</b>	<b>-1.271.290,16</b>	<b>-1.192.838,55</b>	<b>78.451,61</b>
27.	Erträge aus internen Leistungsbeziehungen	0,00	0	0,00	0,00	0,00	0,00	0,00
28.	- Aufwendungen aus internen Leistungsbeziehungen	416.127,57	413.900	0,00	0,00	413.900,00	353.255,96	-60.644,04
29.	<b>= Gesamtergebnis des Teilhaushalts</b>	<b>-1.585.917,66</b>	<b>-1.616.000</b>	<b>-81.390,16</b>	<b>12.200,00</b>	<b>-1.685.190,16</b>	<b>-1.546.094,51</b>	<b>139.095,65</b>
Nachrichtlich:								
30.	nicht zahlungswirksame Erträge	170.442,65	166.600	0,00	0,00	166.600,00	170.568,92	3.968,92
31.	nicht zahlungswirksame Aufwendungen	687.719,02	746.200	0,00	10.800,00	757.000,00	710.677,31	-46.322,69

## Produktbereich

## 21-24 Schulträgeraufgaben

Teilfinanzrechnung  
Haushaltsjahr 2016  
- in EUR -

Einzahlungs- und Auszahlungsarten		Ergebnis des Vorjahres	Ansatz des Haushaltsjahres	übertragene Ermächtigungen aus Vorjahr	über- und außerplanmäßige Bewilligungen	fortgeschr. Ansatz des Haushaltsjahres (Sp. 2 + 3 + 4)	Ergebnis des Haushaltsjahres	Vergleich fortgeschr. Ansatz / Ergebnis (Sp. 6 ./ 5)
		1	2	3	4	5	6	7
1.	Einzahlungen aus Investitionszuwendungen	2.500,00	13.300	0,00	6.454,42	19.754,42	14.547,46	-5.206,96
2.	Einzahlungen aus Beiträgen und ähnlichen Entgelten	0,00	0	0,00	0,00	0,00	0,00	0,00
3.	Einzahlungen aus der Veräußerung von immateriellen Vermögensgegenständen	0,00	0	0,00	0,00	0,00	0,00	0,00
4.	Einzahlungen aus der Veräußerung von Grundstücken, grundstücksgleichen Rechten und Gebäuden	0,00	0	0,00	0,00	0,00	0,00	0,00
5.	Einzahlungen aus der Veräußerung von übrigem Sachanlagevermögen	0,00	0	0,00	0,00	0,00	0,00	0,00
6.	Einzahlungen aus der Veräußerung von Finanzanlagevermögen	0,00	0	0,00	0,00	0,00	0,00	0,00
7.	Sonstige Einzahlungen aus Investitionstätigkeit	0,00	0	0,00	0,00	0,00	0,00	0,00
<b>8.</b>	<b>= Einzahlungen aus der Investitionstätigkeit</b>	<b>2.500,00</b>	<b>13.300</b>	<b>0,00</b>	<b>6.454,42</b>	<b>19.754,42</b>	<b>14.547,46</b>	<b>-5.206,96</b>
9.	Auszahlungen für Baumaßnahmen	36.456,37	45.000	11.102,48	17.039,53	73.142,01	24.696,27	-48.445,74
10.	Auszahlungen für den Erwerb von immateriellen Vermögensgegenständen	0,00	0	0,00	0,00	0,00	0,00	0,00
11.	Auszahlungen für den Erwerb von Grundstücken, grundstücksgleichen Rechten und Gebäuden	0,00	0	0,00	0,00	0,00	0,00	0,00
12.	Auszahlungen für den Erwerb von übrigem Sachanlagevermögen	82.681,11	12.000	1.548,59	296,99	13.845,58	12.232,97	-1.612,61
13.	Auszahlungen für den Erwerb von Finanzanlagevermögen	0,00	0	0,00	0,00	0,00	0,00	0,00
14.	Auszahlungen von aktivierbaren Zuwendungen für Investitionen Dritter	0,00	0	0,00	0,00	0,00	0,00	0,00
15.	Sonstige Auszahlungen aus Investitionstätigkeit	0,00	0	0,00	0,00	0,00	0,00	0,00
<b>16.</b>	<b>= Auszahlungen aus der Investitionstätigkeit</b>	<b>119.137,48</b>	<b>57.000</b>	<b>12.651,07</b>	<b>17.336,52</b>	<b>86.987,59</b>	<b>36.929,24</b>	<b>-50.058,35</b>
<b>17.</b>	<b>= Saldo aus der Investitionstätigkeit</b>	<b>-116.637,48</b>	<b>-43.700</b>	<b>-12.651,07</b>	<b>-10.882,10</b>	<b>-67.233,17</b>	<b>-22.381,78</b>	<b>44.851,39</b>

Produktbereich	21-24 Schulträgeraufgaben
Produktgruppe	211 Grundschulen
Produkt	21101 Grundschulen

Teilergebnisrechnung  
Haushaltsjahr 2016  
- in EUR -

Budget- und Produktverantwortung  
FB-Leiter FB 7

Ertrags- und Aufwandsarten		Ergebnis des Vorjahres	Ansatz des Haushaltsjahres	übertragene Ermächtigungen aus Vorjahr	über- und außerplanmäßige Bewilligungen	fortgeschr. Ansatz des Haushaltsjahres (Sp. 2 + 3 + 4)	Ergebnis des Haushaltsjahres	Vergleich fortgeschr. Ansatz / Ergebnis (Sp. 6 ./ 5)
		1	2	3	4	5	6	7
1.	Steuern und ähnliche Abgaben	0,00	0	0,00	0,00	0,00	0,00	0,00
2.	Zuwendungen und allgemeine Umlagen	170.385,59	170.900	0,00	0,00	170.900,00	172.006,58	1.106,58
3.	Sonstige Transfererträge	0,00	0	0,00	0,00	0,00	0,00	0,00
4.	Öffentlich-rechtliche Leistungsentgelte	155.257,03	138.500	0,00	0,00	138.500,00	152.725,99	14.225,99
5.	Privatrechtliche Leistungsentgelte	19.118,63	13.300	0,00	0,00	13.300,00	12.506,26	-793,74
6.	Kostenerstattungen und Kostenumlagen	76.052,36	77.000	0,00	0,00	77.000,00	88.425,95	11.425,95
7.	sonstige ordentliche Erträge	12.682,86	10.700	0,00	0,00	10.700,00	12.674,57	1.974,57
8.	aktivierte Eigenleistungen	0,00	0	0,00	0,00	0,00	0,00	0,00
9.	Bestandsveränderungen	0,00	0	0,00	0,00	0,00	0,00	0,00
10.	<b>= Erträge aus laufender Verwaltungstätigkeit</b>	<b>433.496,47</b>	<b>410.400</b>	<b>0,00</b>	<b>0,00</b>	<b>410.400,00</b>	<b>438.339,35</b>	<b>27.939,35</b>
11.	Personalaufwendungen	456.276,90	449.800	0,00	0,00	449.800,00	475.974,53	26.174,53
12.	Versorgungsaufwendungen	-18.000,00	-13.000	0,00	10.800,00	-2.200,00	-3.200,00	-1.000,00
13.	Aufwendungen für Sach- und Dienstleistungen	783.965,99	791.400	81.390,16	-23.000,00	849.790,16	774.416,52	-75.373,64
14.	Abschreibungen	324.891,45	323.200	0,00	0,00	323.200,00	329.886,35	6.686,35
15.	Transferaufwendungen	8.000,00	8.000	0,00	0,00	8.000,00	8.000,00	0,00
16.	Sonstige ordentliche Aufwendungen	48.152,22	53.100	0,00	0,00	53.100,00	46.100,50	-6.999,50
17.	<b>= Aufwendungen aus laufender Verwaltungstätigkeit</b>	<b>1.603.286,56</b>	<b>1.612.500</b>	<b>81.390,16</b>	<b>-12.200,00</b>	<b>1.681.690,16</b>	<b>1.631.177,90</b>	<b>-50.512,26</b>
18.	<b>= Ergebnis der laufenden Verwaltungstätigkeit (10 ./ 17)</b>	<b>-1.169.790,09</b>	<b>-1.202.100</b>	<b>-81.390,16</b>	<b>12.200,00</b>	<b>-1.271.290,16</b>	<b>-1.192.838,55</b>	<b>78.451,61</b>
19.	Zinsen und sonstige Finanzerträge	0,00	0	0,00	0,00	0,00	0,00	0,00
20.	- Zinsen und sonstige Finanzaufwendungen	0,00	0	0,00	0,00	0,00	0,00	0,00
21.	<b>= Finanzergebnis</b>	<b>0,00</b>	<b>0</b>	<b>0,00</b>	<b>0,00</b>	<b>0,00</b>	<b>0,00</b>	<b>0,00</b>
22.	<b>= ordentliches Ergebnis (18 + 21)</b>	<b>-1.169.790,09</b>	<b>-1.202.100</b>	<b>-81.390,16</b>	<b>12.200,00</b>	<b>-1.271.290,16</b>	<b>-1.192.838,55</b>	<b>78.451,61</b>
23.	außerordentliche Erträge	0,00	0	0,00	0,00	0,00	0,00	0,00
24.	- außerordentliche Aufwendungen	0,00	0	0,00	0,00	0,00	0,00	0,00
25.	<b>= außerordentliches Ergebnis</b>	<b>0,00</b>	<b>0</b>	<b>0,00</b>	<b>0,00</b>	<b>0,00</b>	<b>0,00</b>	<b>0,00</b>
26.	<b>= Ergebnis vor Berücksichtigung der internen Leistungsbeziehungen (22 + 25)</b>	<b>-1.169.790,09</b>	<b>-1.202.100</b>	<b>-81.390,16</b>	<b>12.200,00</b>	<b>-1.271.290,16</b>	<b>-1.192.838,55</b>	<b>78.451,61</b>
27.	Erträge aus internen Leistungsbeziehungen	0,00	0	0,00	0,00	0,00	0,00	0,00
28.	- Aufwendungen aus internen Leistungsbeziehungen	416.127,57	413.900	0,00	0,00	413.900,00	353.255,96	-60.644,04
29.	<b>= Gesamtergebnis des Teilhaushalts</b>	<b>-1.585.917,66</b>	<b>-1.616.000</b>	<b>-81.390,16</b>	<b>12.200,00</b>	<b>-1.685.190,16</b>	<b>-1.546.094,51</b>	<b>139.095,65</b>
Nachrichtlich:								
30.	nicht zahlungswirksame Erträge	170.442,65	166.600	0,00	0,00	166.600,00	170.568,92	3.968,92
31.	nicht zahlungswirksame Aufwendungen	687.719,02	746.200	0,00	10.800,00	757.000,00	710.677,31	-46.322,69

Produktbereich	21-24 Schulträgeraufgaben
Produktgruppe	211 Grundschulen
<b>Produkt</b>	<b>21101 Grundschulen</b>

**Teilfinanzrechnung  
Haushaltsjahr 2016  
- in EUR -**

Einzahlungs- und Auszahlungsarten		Ergebnis des Vorjahres	Ansatz des Haushaltsjahres	übertragene Ermächtigungen aus Vorjahr	über- und außerplanmäßige Bewilligungen	fortgeschr. Ansatz des Haushaltsjahres (Sp. 2 + 3 + 4)	Ergebnis des Haushaltsjahres	Vergleich fortgeschr. Ansatz / Ergebnis (Sp. 6 ./ 5)
		1	2	3	4	5	6	7
1.	Einzahlungen aus Investitionszuwendungen	2.500,00	13.300	0,00	6.454,42	19.754,42	14.547,46	-5.206,96
2.	Einzahlungen aus Beiträgen und ähnlichen Entgelten	0,00	0	0,00	0,00	0,00	0,00	0,00
3.	Einzahlungen aus der Veräußerung von immateriellen Vermögensgegenständen	0,00	0	0,00	0,00	0,00	0,00	0,00
4.	Einzahlungen aus der Veräußerung von Grundstücken, grundstücksgleichen Rechten und Gebäuden	0,00	0	0,00	0,00	0,00	0,00	0,00
5.	Einzahlungen aus der Veräußerung von übrigem Sachanlagevermögen	0,00	0	0,00	0,00	0,00	0,00	0,00
6.	Einzahlungen aus der Veräußerung von Finanzanlagevermögen	0,00	0	0,00	0,00	0,00	0,00	0,00
7.	Sonstige Einzahlungen aus Investitionstätigkeit	0,00	0	0,00	0,00	0,00	0,00	0,00
<b>8.</b>	<b>= Einzahlungen aus der Investitionstätigkeit</b>	<b>2.500,00</b>	<b>13.300</b>	<b>0,00</b>	<b>6.454,42</b>	<b>19.754,42</b>	<b>14.547,46</b>	<b>-5.206,96</b>
9.	Auszahlungen für Baumaßnahmen	36.456,37	45.000	11.102,48	17.039,53	73.142,01	24.696,27	-48.445,74
10.	Auszahlungen für den Erwerb von immateriellen Vermögensgegenständen	0,00	0	0,00	0,00	0,00	0,00	0,00
11.	Auszahlungen für den Erwerb von Grundstücken, grundstücksgleichen Rechten und Gebäuden	0,00	0	0,00	0,00	0,00	0,00	0,00
12.	Auszahlungen für den Erwerb von übrigem Sachanlagevermögen	82.681,11	12.000	1.548,59	296,99	13.845,58	12.232,97	-1.612,61
13.	Auszahlungen für den Erwerb von Finanzanlagevermögen	0,00	0	0,00	0,00	0,00	0,00	0,00
14.	Auszahlungen von aktivierbaren Zuwendungen für Investitionen Dritter	0,00	0	0,00	0,00	0,00	0,00	0,00
15.	Sonstige Auszahlungen aus Investitionstätigkeit	0,00	0	0,00	0,00	0,00	0,00	0,00
<b>16.</b>	<b>= Auszahlungen aus der Investitionstätigkeit</b>	<b>119.137,48</b>	<b>57.000</b>	<b>12.651,07</b>	<b>17.336,52</b>	<b>86.987,59</b>	<b>36.929,24</b>	<b>-50.058,35</b>
<b>17.</b>	<b>= Saldo aus der Investitionstätigkeit</b>	<b>-116.637,48</b>	<b>-43.700</b>	<b>-12.651,07</b>	<b>-10.882,10</b>	<b>-67.233,17</b>	<b>-22.381,78</b>	<b>44.851,39</b>

Produktbereich	21-24 Schulträgeraufgaben
Produktgruppe	211 Grundschulen
<b>Produkt</b>	<b>21101 Grundschulen</b>

Investitionsmaßnahmen	Ergebnis des Vorjahres	Ansatz des Haushaltsjahres	übertragene Ermächtigungen aus Vorjahr	über- und außerplanmäßige Bewilligungen	fortgeschr. Ansatz des Haushaltsjahres (Sp. 2 + 3 + 4)	Ergebnis des Haushaltsjahres	Vergleich fortgeschr. Ansatz / Ergebnis (Sp. 6 / . 5)
	1	2	3	4	5	6	7
<b>Investitionsmaßnahmen oberhalb der festgelegten Wertgrenze</b>							
<b>21101050 Betriebs- und Geschäftsausstattung</b>							
21101.6818000 Zuschuss Verein der Freunde MKS	2.500,00	0	0,00	0,00	0,00	0,00	0,00
21101.7831010 Sitzbalken	0,00	2.500	0,00	-493,50	2.006,50	1.995,63	-10,87
21101.7831010 Sitzgruppe mit Pergola	14.204,79	0	0,00	0,00	0,00	0,00	0,00
21101.7831010 Klettergeräte	31.818,64	0	1.548,59	0,00	1.548,59	1.548,59	0,00
21101.7831010 Klavier Astrid Lindgren GRS	2.847,20	0	0,00	0,00	0,00	0,00	0,00
21101.7831010 interaktive Tafeln	3.335,33	0	0,00	0,00	0,00	0,00	0,00
21101.7831010 Werkzeug-und Materialschrank	1.379,13	0	0,00	0,00	0,00	0,00	0,00
<b>= Saldo</b>	<b>-51.085,09</b>	<b>-2.500</b>	<b>-1.548,59</b>	<b>493,50</b>	<b>-3.555,09</b>	<b>-3.544,22</b>	<b>10,87</b>
<b>21101052 Maschinen</b>							
21101.7831010 Rasentraktor	12.828,20	0	0,00	0,00	0,00	0,00	0,00
<b>= Saldo</b>	<b>-12.828,20</b>	<b>0</b>	<b>0,00</b>	<b>0,00</b>	<b>0,00</b>	<b>0,00</b>	<b>0,00</b>
<b>21101058 Geringwertige Wirtschaftsgüter</b>							
21101.7832000	16.267,82	9.500	0,00	790,49	10.290,49	8.688,75	-1.601,74
<b>= Saldo</b>	<b>-16.267,82</b>	<b>-9.500</b>	<b>0,00</b>	<b>-790,49</b>	<b>-10.290,49</b>	<b>-8.688,75</b>	<b>1.601,74</b>
<b>2110100 Schulgartenkomplex</b>							
21101.6811005 Sozialgebäude	0,00	13.300	0,00	6.454,42	19.754,42	11.828,51	-7.925,91
21101.6811008 Außenanlagen	0,00	0	0,00	0,00	0,00	3.548,01	3.548,01
21101.7851005 Sozialgebäude Schulgarten	0,00	20.000	0,00	17.039,53	37.039,53	17.742,77	-19.296,76
21101.7853002 Außenanlagen	0,00	0	7.059,82	0,00	7.059,82	5.322,01	-1.737,81
<b>= Saldo</b>	<b>0,00</b>	<b>-6.700</b>	<b>-7.059,82</b>	<b>-10.585,11</b>	<b>-24.344,93</b>	<b>-7.688,26</b>	<b>16.656,67</b>
<b>21101004 Instandsetzung GRS 4</b>							
21101.6811004 Schulhof (Soziale Stadt)	0,00	0	0,00	0,00	0,00	-829,06	-829,06
21101.7853003 Datennetzverkabelung	36.456,37	0	4.042,66	0,00	4.042,66	1.631,49	-2.411,17
<b>= Saldo</b>	<b>-36.456,37</b>	<b>0</b>	<b>-4.042,66</b>	<b>0,00</b>	<b>-4.042,66</b>	<b>-2.460,55</b>	<b>1.582,11</b>
<b>21101005 An-/Umbau GRS 3</b>							
21101.7851004 An- und Umbau GRS Astrid Lindgren	0,00	25.000	0,00	0,00	25.000,00	0,00	-25.000,00
<b>= Saldo</b>	<b>0,00</b>	<b>-25.000</b>	<b>0,00</b>	<b>0,00</b>	<b>-25.000,00</b>	<b>0,00</b>	<b>25.000,00</b>

Teilergebnisrechnung  
Haushaltsjahr 2016  
- in EUR -

Ertrags- und Aufwandsarten		Ergebnis des Vorjahres	Ansatz des Haushaltsjahres	übertragene Ermächtigungen aus Vorjahr	über- und außerplanmäßige Bewilligungen	fortgeschr. Ansatz des Haushaltsjahres (Sp. 2 + 3 + 4)	Ergebnis des Haushaltsjahres	Vergleich fortgeschr. Ansatz / Ergebnis (Sp. 6 ./ 5)
		1	2	3	4	5	6	7
1.	Steuern und ähnliche Abgaben	0,00	0	0,00	0,00	0,00	0,00	0,00
2.	Zuwendungen und allgemeine Umlagen	4.576.171,45	4.585.200	0,00	1.669,92	4.586.869,92	4.607.785,24	20.915,32
3.	Sonstige Transfererträge	0,00	0	0,00	0,00	0,00	0,00	0,00
4.	Öffentlich-rechtliche Leistungsentgelte	394.667,21	365.800	0,00	0,00	365.800,00	371.361,11	5.561,11
5.	Privatrechtliche Leistungsentgelte	14.392,04	11.400	0,00	0,00	11.400,00	8.722,55	-2.677,45
6.	Kostenerstattungen und Kostenumlagen	5.838,06	1.300	0,00	0,00	1.300,00	13.405,83	12.105,83
7.	sonstige ordentliche Erträge	3.009,67	2.600	0,00	0,00	2.600,00	9.767,15	7.167,15
8.	aktivierte Eigenleistungen	0,00	0	0,00	0,00	0,00	0,00	0,00
9.	Bestandsveränderungen	0,00	0	0,00	0,00	0,00	0,00	0,00
<b>10.</b>	<b>= Erträge aus laufender Verwaltungstätigkeit</b>	<b>4.994.078,43</b>	<b>4.966.300</b>	<b>0,00</b>	<b>1.669,92</b>	<b>4.967.969,92</b>	<b>5.011.041,88</b>	<b>43.071,96</b>
11.	Personalaufwendungen	1.958.006,85	2.058.800	0,00	827,50	2.059.627,50	2.128.486,92	68.859,42
12.	Versorgungsaufwendungen	-8.400,00	-41.000	0,00	25.200,00	-15.800,00	-17.300,00	-1.500,00
13.	Aufwendungen für Sach- und Dienstleistungen	773.662,39	411.400	450,00	0,00	411.850,00	399.748,97	-12.101,03
14.	Abschreibungen	202.274,84	199.600	0,00	0,00	199.600,00	210.146,97	10.546,97
15.	Transferaufwendungen	6.301.419,23	6.357.000	0,00	842,42	6.357.842,42	6.350.387,68	-7.454,74
16.	Sonstige ordentliche Aufwendungen	52.774,53	54.100	5.043,79	0,00	59.143,79	63.488,01	4.344,22
<b>17.</b>	<b>= Aufwendungen aus laufender Verwaltungstätigkeit</b>	<b>9.279.737,84</b>	<b>9.039.900</b>	<b>5.493,79</b>	<b>26.869,92</b>	<b>9.072.263,71</b>	<b>9.134.958,55</b>	<b>62.694,84</b>
<b>18.</b>	<b>= Ergebnis der laufenden Verwaltungstätigkeit (10 ./ 17)</b>	<b>-4.285.659,41</b>	<b>-4.073.600</b>	<b>-5.493,79</b>	<b>-25.200,00</b>	<b>-4.104.293,79</b>	<b>-4.123.916,67</b>	<b>-19.622,88</b>
19.	Zinsen und sonstige Finanzerträge	0,00	0	0,00	0,00	0,00	0,00	0,00
20.	- Zinsen und sonstige Finanzaufwendungen	0,00	0	0,00	0,00	0,00	0,00	0,00
<b>21.</b>	<b>= Finanzergebnis</b>	<b>0,00</b>	<b>0</b>	<b>0,00</b>	<b>0,00</b>	<b>0,00</b>	<b>0,00</b>	<b>0,00</b>
<b>22.</b>	<b>= ordentliches Ergebnis (18 + 21)</b>	<b>-4.285.659,41</b>	<b>-4.073.600</b>	<b>-5.493,79</b>	<b>-25.200,00</b>	<b>-4.104.293,79</b>	<b>-4.123.916,67</b>	<b>-19.622,88</b>
23.	außerordentliche Erträge	0,00	0	0,00	0,00	0,00	0,00	0,00
24.	- außerordentliche Aufwendungen	0,00	0	0,00	0,00	0,00	0,00	0,00
<b>25.</b>	<b>= außerordentliches Ergebnis</b>	<b>0,00</b>	<b>0</b>	<b>0,00</b>	<b>0,00</b>	<b>0,00</b>	<b>0,00</b>	<b>0,00</b>
<b>26.</b>	<b>= Ergebnis vor Berücksichtigung der internen Leistungsbeziehungen (22 + 25)</b>	<b>-4.285.659,41</b>	<b>-4.073.600</b>	<b>-5.493,79</b>	<b>-25.200,00</b>	<b>-4.104.293,79</b>	<b>-4.123.916,67</b>	<b>-19.622,88</b>
27.	Erträge aus internen Leistungsbeziehungen	0,00	0	0,00	0,00	0,00	0,00	0,00
28.	- Aufwendungen aus internen Leistungsbeziehungen	37.066,24	31.000	0,00	0,00	31.000,00	35.087,76	4.087,76
<b>29.</b>	<b>= Gesamtergebnis des Teilhaushalts</b>	<b>-4.322.725,65</b>	<b>-4.104.600</b>	<b>-5.493,79</b>	<b>-25.200,00</b>	<b>-4.135.293,79</b>	<b>-4.159.004,43</b>	<b>-23.710,64</b>
Nachrichtlich:								
30.	nicht zahlungswirksame Erträge	639.641,54	637.200	0,00	0,00	637.200,00	643.071,52	5.871,52
31.	nicht zahlungswirksame Aufwendungen	1.030.621,84	1.106.800	0,00	25.200,00	1.132.000,00	1.181.820,57	49.820,57

Teilfinanzrechnung  
Haushaltsjahr 2016  
- in EUR -

Einzahlungs- und Auszahlungsarten		Ergebnis des Vorjahres	Ansatz des Haushaltsjahres	übertragene Ermächtigungen aus Vorjahr	über- und außerplanmäßige Bewilligungen	fortgeschr. Ansatz des Haushaltsjahres (Sp. 2 + 3 + 4)	Ergebnis des Haushaltsjahres	Vergleich fortgeschr. Ansatz / Ergebnis (Sp. 6 ./: 5)
		1	2	3	4	5	6	7
1.	Einzahlungen aus Investitionszuwendungen	84.800,00	0	0,00	52.181,16	52.181,16	52.181,16	0,00
2.	Einzahlungen aus Beiträgen und ähnlichen Entgelten	0,00	0	0,00	0,00	0,00	0,00	0,00
3.	Einzahlungen aus der Veräußerung von immateriellen Vermögensgegenständen	0,00	0	0,00	0,00	0,00	0,00	0,00
4.	Einzahlungen aus der Veräußerung von Grundstücken, grundstücksgleichen Rechten und Gebäuden	0,00	0	0,00	0,00	0,00	0,00	0,00
5.	Einzahlungen aus der Veräußerung von übrigem Sachanlagevermögen	0,00	0	0,00	7.600,00	7.600,00	7.600,00	0,00
6.	Einzahlungen aus der Veräußerung von Finanzanlagevermögen	0,00	0	0,00	0,00	0,00	0,00	0,00
7.	Sonstige Einzahlungen aus Investitionstätigkeit	0,00	0	0,00	0,00	0,00	0,00	0,00
<b>8.</b>	<b>= Einzahlungen aus der Investitionstätigkeit</b>	<b>84.800,00</b>	<b>0</b>	<b>0,00</b>	<b>59.781,16</b>	<b>59.781,16</b>	<b>59.781,16</b>	<b>0,00</b>
9.	Auszahlungen für Baumaßnahmen	49.127,54	0	36.048,80	0,00	36.048,80	9.551,18	-26.497,62
10.	Auszahlungen für den Erwerb von immateriellen Vermögensgegenständen	0,00	0	0,00	0,00	0,00	0,00	0,00
11.	Auszahlungen für den Erwerb von Grundstücken, grundstücksgleichen Rechten und Gebäuden	0,00	0	0,00	0,00	0,00	0,00	0,00
12.	Auszahlungen für den Erwerb von übrigem Sachanlagevermögen	38.649,16	24.100	95.413,61	61.869,87	181.383,48	178.527,41	-2.856,07
13.	Auszahlungen für den Erwerb von Finanzanlagevermögen	0,00	0	0,00	0,00	0,00	0,00	0,00
14.	Auszahlungen von aktivierbaren Zuwendungen für Investitionen Dritter	213.309,63	235.000	0,00	0,00	235.000,00	235.000,00	0,00
15.	Sonstige Auszahlungen aus Investitionstätigkeit	0,00	0	0,00	0,00	0,00	0,00	0,00
<b>16.</b>	<b>= Auszahlungen aus der Investitionstätigkeit</b>	<b>301.086,33</b>	<b>259.100</b>	<b>131.462,41</b>	<b>61.869,87</b>	<b>452.432,28</b>	<b>423.078,59</b>	<b>-29.353,69</b>
<b>17.</b>	<b>= Saldo aus der Investitionstätigkeit</b>	<b>-216.286,33</b>	<b>-259.100</b>	<b>-131.462,41</b>	<b>-2.088,71</b>	<b>-392.651,12</b>	<b>-363.297,43</b>	<b>29.353,69</b>

Produktbereich	25-29 Kultur und Wissenschaft
Produktgruppe	252 Nichtwissenschaftliche Museen und Sammlungen
Produkt	25201 Städtische Museen

Teilergebnisrechnung  
Haushaltsjahr 2016  
- in EUR -

Budget- und Produktverantwortung  
FB-Leiter FB 7

Ertrags- und Aufwandsarten		Ergebnis des Vorjahres	Ansatz des Haushaltsjahres	übertragene Ermächtigungen aus Vorjahr	über- und außerplanmäßige Bewilligungen	fortgeschr. Ansatz des Haushaltsjahres (Sp. 2 + 3 + 4)	Ergebnis des Haushaltsjahres	Vergleich fortgeschr. Ansatz / Ergebnis (Sp. 6 ./: 5)
		1	2	3	4	5	6	7
1.	Steuern und ähnliche Abgaben	0,00	0	0,00	0,00	0,00	0,00	0,00
2.	Zuwendungen und allgemeine Umlagen	14.463,50	11.400	0,00	0,00	11.400,00	45.158,72	33.758,72
3.	Sonstige Transfererträge	0,00	0	0,00	0,00	0,00	0,00	0,00
4.	Öffentlich-rechtliche Leistungsentgelte	5.638,15	7.100	0,00	0,00	7.100,00	7.780,26	680,26
5.	Privatrechtliche Leistungsentgelte	4.904,87	3.000	0,00	0,00	3.000,00	3.816,23	816,23
6.	Kostenerstattungen und Kostenumlagen	0,00	0	0,00	0,00	0,00	0,00	0,00
7.	sonstige ordentliche Erträge	300,00	0	0,00	0,00	0,00	0,00	0,00
8.	aktivierte Eigenleistungen	0,00	0	0,00	0,00	0,00	0,00	0,00
9.	Bestandsveränderungen	0,00	0	0,00	0,00	0,00	0,00	0,00
10.	<b>= Erträge aus laufender Verwaltungstätigkeit</b>	<b>25.306,52</b>	<b>21.500</b>	<b>0,00</b>	<b>0,00</b>	<b>21.500,00</b>	<b>56.755,21</b>	<b>35.255,21</b>
11.	Personalaufwendungen	274.617,45	276.300	0,00	0,00	276.300,00	317.575,46	41.275,46
12.	Versorgungsaufwendungen	-13.800,00	-12.900	0,00	3.800,00	-9.100,00	-9.300,00	-200,00
13.	Aufwendungen für Sach- und Dienstleistungen	91.117,66	77.000	450,00	0,00	77.450,00	59.520,11	-17.929,89
14.	Abschreibungen	54.406,52	48.100	0,00	0,00	48.100,00	55.123,71	7.023,71
15.	Transferaufwendungen	0,00	0	0,00	0,00	0,00	0,00	0,00
16.	Sonstige ordentliche Aufwendungen	17.254,92	15.500	0,00	0,00	15.500,00	24.729,00	9.229,00
17.	<b>= Aufwendungen aus laufender Verwaltungstätigkeit</b>	<b>423.596,55</b>	<b>404.000</b>	<b>450,00</b>	<b>3.800,00</b>	<b>408.250,00</b>	<b>447.648,28</b>	<b>39.398,28</b>
18.	<b>= Ergebnis der laufenden Verwaltungstätigkeit (10 ./: 17)</b>	<b>-398.290,03</b>	<b>-382.500</b>	<b>-450,00</b>	<b>-3.800,00</b>	<b>-386.750,00</b>	<b>-390.893,07</b>	<b>-4.143,07</b>
19.	Zinsen und sonstige Finanzerträge	0,00	0	0,00	0,00	0,00	0,00	0,00
20.	- Zinsen und sonstige Finanzaufwendungen	0,00	0	0,00	0,00	0,00	0,00	0,00
21.	<b>= Finanzergebnis</b>	<b>0,00</b>	<b>0</b>	<b>0,00</b>	<b>0,00</b>	<b>0,00</b>	<b>0,00</b>	<b>0,00</b>
22.	<b>= ordentliches Ergebnis (18 + 21)</b>	<b>-398.290,03</b>	<b>-382.500</b>	<b>-450,00</b>	<b>-3.800,00</b>	<b>-386.750,00</b>	<b>-390.893,07</b>	<b>-4.143,07</b>
23.	außerordentliche Erträge	0,00	0	0,00	0,00	0,00	0,00	0,00
24.	- außerordentliche Aufwendungen	0,00	0	0,00	0,00	0,00	0,00	0,00
25.	<b>= außerordentliches Ergebnis</b>	<b>0,00</b>	<b>0</b>	<b>0,00</b>	<b>0,00</b>	<b>0,00</b>	<b>0,00</b>	<b>0,00</b>
26.	<b>= Ergebnis vor Berücksichtigung der internen Leistungsbeziehungen (22 + 25)</b>	<b>-398.290,03</b>	<b>-382.500</b>	<b>-450,00</b>	<b>-3.800,00</b>	<b>-386.750,00</b>	<b>-390.893,07</b>	<b>-4.143,07</b>
27.	Erträge aus internen Leistungsbeziehungen	0,00	0	0,00	0,00	0,00	0,00	0,00
28.	- Aufwendungen aus internen Leistungsbeziehungen	59,40	100	0,00	0,00	100,00	61,20	-38,80
29.	<b>= Gesamtergebnis des Teilhaushalts</b>	<b>-398.349,43</b>	<b>-382.600</b>	<b>-450,00</b>	<b>-3.800,00</b>	<b>-386.850,00</b>	<b>-390.954,27</b>	<b>-4.104,27</b>
Nachrichtlich:								
30.	nicht zahlungswirksame Erträge	13.050,98	12.000	0,00	0,00	12.000,00	12.434,26	434,26
31.	nicht zahlungswirksame Aufwendungen	-6.034,08	19.800	0,00	3.800,00	23.600,00	43.403,91	19.803,91



Produktbereich	25-29 Kultur und Wissenschaft
Produktgruppe	252 Nichtwissenschaftliche Museen und Sammlungen
Produkt	<b>25201 Städtische Museen</b>

**Teilfinanzrechnung  
Haushaltsjahr 2016  
- in EUR -**

Einzahlungs- und Auszahlungsarten		Ergebnis des Vorjahres	Ansatz des Haushaltsjahres	übertragene Ermächtigungen aus Vorjahr	über- und außerplanmäßige Bewilligungen	fortgeschr. Ansatz des Haushaltsjahres (Sp. 2 + 3 + 4)	Ergebnis des Haushaltsjahres	Vergleich fortgeschr. Ansatz / Ergebnis (Sp. 6 ./ 5)
		1	2	3	4	5	6	7
1.	Einzahlungen aus Investitionszuwendungen	0,00	0	0,00	5.304,78	5.304,78	5.304,78	0,00
2.	Einzahlungen aus Beiträgen und ähnlichen Entgelten	0,00	0	0,00	0,00	0,00	0,00	0,00
3.	Einzahlungen aus der Veräußerung von immateriellen Vermögensgegenständen	0,00	0	0,00	0,00	0,00	0,00	0,00
4.	Einzahlungen aus der Veräußerung von Grundstücken, grundstücksgleichen Rechten und Gebäuden	0,00	0	0,00	0,00	0,00	0,00	0,00
5.	Einzahlungen aus der Veräußerung von übrigem Sachanlagevermögen	0,00	0	0,00	0,00	0,00	0,00	0,00
6.	Einzahlungen aus der Veräußerung von Finanzanlagevermögen	0,00	0	0,00	0,00	0,00	0,00	0,00
7.	Sonstige Einzahlungen aus Investitionstätigkeit	0,00	0	0,00	0,00	0,00	0,00	0,00
<b>8.</b>	<b>= Einzahlungen aus der Investitionstätigkeit</b>	<b>0,00</b>	<b>0</b>	<b>0,00</b>	<b>5.304,78</b>	<b>5.304,78</b>	<b>5.304,78</b>	<b>0,00</b>
9.	Auszahlungen für Baumaßnahmen	43.415,54	0	36.048,80	0,00	36.048,80	9.551,18	-26.497,62
10.	Auszahlungen für den Erwerb von immateriellen Vermögensgegenständen	0,00	0	0,00	0,00	0,00	0,00	0,00
11.	Auszahlungen für den Erwerb von Grundstücken, grundstücksgleichen Rechten und Gebäuden	0,00	0	0,00	0,00	0,00	0,00	0,00
12.	Auszahlungen für den Erwerb von übrigem Sachanlagevermögen	14.054,10	9.700	5.224,10	7.043,68	21.967,78	21.967,78	0,00
13.	Auszahlungen für den Erwerb von Finanzanlagevermögen	0,00	0	0,00	0,00	0,00	0,00	0,00
14.	Auszahlungen von aktivierbaren Zuwendungen für Investitionen Dritter	0,00	0	0,00	0,00	0,00	0,00	0,00
15.	Sonstige Auszahlungen aus Investitionstätigkeit	0,00	0	0,00	0,00	0,00	0,00	0,00
<b>16.</b>	<b>= Auszahlungen aus der Investitionstätigkeit</b>	<b>57.469,64</b>	<b>9.700</b>	<b>41.272,90</b>	<b>7.043,68</b>	<b>58.016,58</b>	<b>31.518,96</b>	<b>-26.497,62</b>
<b>17.</b>	<b>= Saldo aus der Investitionstätigkeit</b>	<b>-57.469,64</b>	<b>-9.700</b>	<b>-41.272,90</b>	<b>-1.738,90</b>	<b>-52.711,80</b>	<b>-26.214,18</b>	<b>26.497,62</b>

Produktbereich	25-29 Kultur und Wissenschaft
Produktgruppe	252 Nichtwissenschaftliche Museen und Sammlungen
Produkt	<b>25201 Städtische Museen</b>

Investitionsmaßnahmen	Ergebnis des Vorjahres	Ansatz des Haushaltsjahres	übertragene Ermächtigungen aus Vorjahr	über- und außerplanmäßige Bewilligungen	fortgeschr. Ansatz des Haushaltsjahres (Sp. 2 + 3 + 4)	Ergebnis des Haushaltsjahres	Vergleich fortgeschr. Ansatz / Ergebnis (Sp. 6 ./ 5)
	1	2	3	4	5	6	7
<b>Investitionsmaßnahmen oberhalb der festgelegten Wertgrenze</b>							
<b>25201050 Betriebs- und Geschäftsausstattung</b>							
25201.6818000 Bundesstiftung	0,00	0	0,00	5.304,78	5.304,78	5.304,78	0,00
25201.7831010 Regalsystem	0,00	3.000	0,00	0,00	3.000,00	0,00	-3.000,00
25201.7831010 Erinnerungszeichen am Militärstrafgefängnis	0,00	1.300	0,00	0,00	1.300,00	0,00	-1.300,00
25201.7831010 Audiostation (ehem. Militärgefängnis)	0,00	0	0,00	2.624,64	2.624,64	2.624,64	0,00
25201.7831010 Hörstation (Tabakanbau u. jüdische Tabakhändler)	2.487,10	0	0,00	0,00	0,00	0,00	0,00
25201.7831010 Tafelkombination (ehem. Militärgefängnis)	0,00	0	0,00	2.680,14	2.680,14	3.972,72	1.292,58
25201.7831010 Tischvitrinen	3.599,99	2.100	5.224,10	1.738,90	9.063,00	12.096,35	3.033,35
<b>= Saldo</b>	<b>-6.087,09</b>	<b>-6.400</b>	<b>-5.224,10</b>	<b>-1.738,90</b>	<b>-13.363,00</b>	<b>-13.388,93</b>	<b>-25,93</b>
<b>25201058 Geringwertige Wirtschaftsgüter</b>							
25201.7832000	7.967,01	3.300	0,00	0,00	3.300,00	3.274,07	-25,93
<b>= Saldo</b>	<b>-7.967,01</b>	<b>-3.300</b>	<b>0,00</b>	<b>0,00</b>	<b>-3.300,00</b>	<b>-3.274,07</b>	<b>25,93</b>
<b>25201003 Tabakmuseum Vierraden</b>							
25201.7851002 Schleppdach	24.464,34	0	0,00	0,00	0,00	0,00	0,00
<b>= Saldo</b>	<b>-24.464,34</b>	<b>0</b>	<b>0,00</b>	<b>0,00</b>	<b>0,00</b>	<b>0,00</b>	<b>0,00</b>
<b>25201005 Umbau /Erweiterung Museum</b>							
25201.7851004	10.040,98	0	9.959,02	-407,84	9.551,18	9.551,18	0,00
<b>= Saldo</b>	<b>-10.040,98</b>	<b>0</b>	<b>-9.959,02</b>	<b>407,84</b>	<b>-9.551,18</b>	<b>-9.551,18</b>	<b>0,00</b>
<b>25201006 Überdachung Bodendenkmal</b>							
25201.7851005	8.910,22	0	26.089,78	407,84	26.497,62	0,00	-26.497,62
<b>= Saldo</b>	<b>-8.910,22</b>	<b>0</b>	<b>-26.089,78</b>	<b>-407,84</b>	<b>-26.497,62</b>	<b>0,00</b>	<b>26.497,62</b>

Produktbereich	25-29 Kultur und Wissenschaft
Produktgruppe	252 Nichtwissenschaftliche Museen und Sammlungen
Produkt	25202 Archiv

**Teilergebnisrechnung  
Haushaltsjahr 2016  
- in EUR -**

**Budget- und Produktverantwortung  
FB-Leiter FB 7**

Ertrags- und Aufwandsarten		Ergebnis des Vorjahres	Ansatz des Haushaltsjahres	übertragene Ermächtigungen aus Vorjahr	über- und außerplanmäßige Bewilligungen	fortgeschr. Ansatz des Haushaltsjahres (Sp. 2 + 3 + 4)	Ergebnis des Haushaltsjahres	Vergleich fortgeschr. Ansatz / Ergebnis (Sp. 6 ./ 5)
		1	2	3	4	5	6	7
1.	Steuern und ähnliche Abgaben	0,00	0	0,00	0,00	0,00	0,00	0,00
2.	Zuwendungen und allgemeine Umlagen	0,00	0	0,00	0,00	0,00	0,00	0,00
3.	Sonstige Transfererträge	0,00	0	0,00	0,00	0,00	0,00	0,00
4.	Öffentlich-rechtliche Leistungsentgelte	1.081,65	200	0,00	0,00	200,00	1.108,80	908,80
5.	Privatrechtliche Leistungsentgelte	0,00	0	0,00	0,00	0,00	0,00	0,00
6.	Kostenerstattungen und Kostenumlagen	0,00	900	0,00	0,00	900,00	0,00	-900,00
7.	sonstige ordentliche Erträge	0,00	0	0,00	0,00	0,00	0,00	0,00
8.	aktivierte Eigenleistungen	0,00	0	0,00	0,00	0,00	0,00	0,00
9.	Bestandsveränderungen	0,00	0	0,00	0,00	0,00	0,00	0,00
<b>10.</b>	<b>= Erträge aus laufender Verwaltungstätigkeit</b>	<b>1.081,65</b>	<b>1.100</b>	<b>0,00</b>	<b>0,00</b>	<b>1.100,00</b>	<b>1.108,80</b>	<b>8,80</b>
11.	Personalaufwendungen	111.323,26	102.600	0,00	0,00	102.600,00	99.765,97	-2.834,03
12.	Versorgungsaufwendungen	-4.800,00	-3.000	0,00	3.800,00	800,00	600,00	-200,00
13.	Aufwendungen für Sach- und Dienstleistungen	3.386,08	4.400	0,00	0,00	4.400,00	4.866,26	466,26
14.	Abschreibungen	-27,50	0	0,00	0,00	0,00	15,00	15,00
15.	Transferaufwendungen	0,00	0	0,00	0,00	0,00	0,00	0,00
16.	Sonstige ordentliche Aufwendungen	4.468,22	5.700	0,00	0,00	5.700,00	3.540,73	-2.159,27
<b>17.</b>	<b>= Aufwendungen aus laufender Verwaltungstätigkeit</b>	<b>114.350,06</b>	<b>109.700</b>	<b>0,00</b>	<b>3.800,00</b>	<b>113.500,00</b>	<b>108.787,96</b>	<b>-4.712,04</b>
<b>18.</b>	<b>= Ergebnis der laufenden Verwaltungstätigkeit (10 ./ 17)</b>	<b>-113.268,41</b>	<b>-108.600</b>	<b>0,00</b>	<b>-3.800,00</b>	<b>-112.400,00</b>	<b>-107.679,16</b>	<b>4.720,84</b>
19.	Zinsen und sonstige Finanzerträge	0,00	0	0,00	0,00	0,00	0,00	0,00
20.	- Zinsen und sonstige Finanzaufwendungen	0,00	0	0,00	0,00	0,00	0,00	0,00
<b>21.</b>	<b>= Finanzergebnis</b>	<b>0,00</b>	<b>0</b>	<b>0,00</b>	<b>0,00</b>	<b>0,00</b>	<b>0,00</b>	<b>0,00</b>
<b>22.</b>	<b>= ordentliches Ergebnis (18 + 21)</b>	<b>-113.268,41</b>	<b>-108.600</b>	<b>0,00</b>	<b>-3.800,00</b>	<b>-112.400,00</b>	<b>-107.679,16</b>	<b>4.720,84</b>
23.	außerordentliche Erträge	0,00	0	0,00	0,00	0,00	0,00	0,00
24.	- außerordentliche Aufwendungen	0,00	0	0,00	0,00	0,00	0,00	0,00
<b>25.</b>	<b>= außerordentliches Ergebnis</b>	<b>0,00</b>	<b>0</b>	<b>0,00</b>	<b>0,00</b>	<b>0,00</b>	<b>0,00</b>	<b>0,00</b>
<b>26.</b>	<b>= Ergebnis vor Berücksichtigung der internen Leistungsbeziehungen (22 + 25)</b>	<b>-113.268,41</b>	<b>-108.600</b>	<b>0,00</b>	<b>-3.800,00</b>	<b>-112.400,00</b>	<b>-107.679,16</b>	<b>4.720,84</b>
27.	Erträge aus internen Leistungsbeziehungen	0,00	0	0,00	0,00	0,00	0,00	0,00
28.	- Aufwendungen aus internen Leistungsbeziehungen	14.506,67	11.100	0,00	0,00	11.100,00	13.181,54	2.081,54
<b>29.</b>	<b>= Gesamtergebnis des Teilhaushalts</b>	<b>-127.775,08</b>	<b>-119.700</b>	<b>0,00</b>	<b>-3.800,00</b>	<b>-123.500,00</b>	<b>-120.860,70</b>	<b>2.639,30</b>
Nachrichtlich:								
30.	nicht zahlungswirksame Erträge	0,00	0	0,00	0,00	0,00	0,00	0,00
31.	nicht zahlungswirksame Aufwendungen	-14.520,83	-2.300	0,00	3.800,00	1.500,00	7.796,54	6.296,54

Produktbereich	25-29 Kultur und Wissenschaft
Produktgruppe	252 Nichtwissenschaftliche Museen und Sammlungen
Produkt	25202 Archiv

**Teilfinanzrechnung  
Haushaltsjahr 2016  
- in EUR -**

Einzahlungs- und Auszahlungsarten		Ergebnis des Vorjahres	Ansatz des Haushaltsjahres	übertragene Ermächtigungen aus Vorjahr	über- und außerplanmäßige Bewilligungen	fortgeschr. Ansatz des Haushaltsjahres (Sp. 2 + 3 + 4)	Ergebnis des Haushaltsjahres	Vergleich fortgeschr. Ansatz / Ergebnis (Sp. 6 ./ 5)
		1	2	3	4	5	6	7
1.	Einzahlungen aus Investitionszuwendungen	0,00	0	0,00	0,00	0,00	0,00	0,00
2.	Einzahlungen aus Beiträgen und ähnlichen Entgelten	0,00	0	0,00	0,00	0,00	0,00	0,00
3.	Einzahlungen aus der Veräußerung von immateriellen Vermögensgegenständen	0,00	0	0,00	0,00	0,00	0,00	0,00
4.	Einzahlungen aus der Veräußerung von Grundstücken, grundstücksgleichen Rechten und Gebäuden	0,00	0	0,00	0,00	0,00	0,00	0,00
5.	Einzahlungen aus der Veräußerung von übrigem Sachanlagevermögen	0,00	0	0,00	0,00	0,00	0,00	0,00
6.	Einzahlungen aus der Veräußerung von Finanzanlagevermögen	0,00	0	0,00	0,00	0,00	0,00	0,00
7.	Sonstige Einzahlungen aus Investitionstätigkeit	0,00	0	0,00	0,00	0,00	0,00	0,00
<b>8.</b>	<b>= Einzahlungen aus der Investitionstätigkeit</b>	<b>0,00</b>	<b>0</b>	<b>0,00</b>	<b>0,00</b>	<b>0,00</b>	<b>0,00</b>	<b>0,00</b>
9.	Auszahlungen für Baumaßnahmen	0,00	0	0,00	0,00	0,00	0,00	0,00
10.	Auszahlungen für den Erwerb von immateriellen Vermögensgegenständen	0,00	0	0,00	0,00	0,00	0,00	0,00
11.	Auszahlungen für den Erwerb von Grundstücken, grundstücksgleichen Rechten und Gebäuden	0,00	0	0,00	0,00	0,00	0,00	0,00
12.	Auszahlungen für den Erwerb von übrigem Sachanlagevermögen	0,00	0	0,00	0,00	0,00	0,00	0,00
13.	Auszahlungen für den Erwerb von Finanzanlagevermögen	0,00	0	0,00	0,00	0,00	0,00	0,00
14.	Auszahlungen von aktivierbaren Zuwendungen für Investitionen Dritter	0,00	0	0,00	0,00	0,00	0,00	0,00
15.	Sonstige Auszahlungen aus Investitionstätigkeit	0,00	0	0,00	0,00	0,00	0,00	0,00
<b>16.</b>	<b>= Auszahlungen aus der Investitionstätigkeit</b>	<b>0,00</b>	<b>0</b>	<b>0,00</b>	<b>0,00</b>	<b>0,00</b>	<b>0,00</b>	<b>0,00</b>
<b>17.</b>	<b>= Saldo aus der Investitionstätigkeit</b>	<b>0,00</b>	<b>0</b>	<b>0,00</b>	<b>0,00</b>	<b>0,00</b>	<b>0,00</b>	<b>0,00</b>

Produktbereich	25-29 Kultur und Wissenschaft
Produktgruppe	261 Theater
Produkt	26101 Uckermärkische Bühnen Schwedt

Teilergebnisrechnung  
Haushaltsjahr 2016  
- in EUR -

Budget- und Produktverantwortung  
Beigeordnete

Ertrags- und Aufwandsarten		Ergebnis des Vorjahres	Ansatz des Haushaltsjahres	übertragene Ermächtigungen aus Vorjahr	über- und außerplanmäßige Bewilligungen	fortgeschr. Ansatz des Haushaltsjahres (Sp. 2 + 3 + 4)	Ergebnis des Haushaltsjahres	Vergleich fortgeschr. Ansatz / Ergebnis (Sp. 6 ./ 5)
		1	2	3	4	5	6	7
1.	Steuern und ähnliche Abgaben	0,00	0	0,00	0,00	0,00	0,00	0,00
2.	Zuwendungen und allgemeine Umlagen	4.052.938,79	4.064.000	0,00	0,00	4.064.000,00	4.052.210,70	-11.789,30
3.	Sonstige Transfererträge	0,00	0	0,00	0,00	0,00	0,00	0,00
4.	Öffentlich-rechtliche Leistungsentgelte	4.520,61	4.500	0,00	0,00	4.500,00	4.520,62	20,62
5.	Privatrechtliche Leistungsentgelte	0,00	0	0,00	0,00	0,00	0,00	0,00
6.	Kostenerstattungen und Kostenumlagen	0,00	0	0,00	0,00	0,00	0,00	0,00
7.	sonstige ordentliche Erträge	0,00	0	0,00	0,00	0,00	0,00	0,00
8.	aktivierte Eigenleistungen	0,00	0	0,00	0,00	0,00	0,00	0,00
9.	Bestandsveränderungen	0,00	0	0,00	0,00	0,00	0,00	0,00
10.	<b>= Erträge aus laufender Verwaltungstätigkeit</b>	<b>4.057.459,40</b>	<b>4.068.500</b>	<b>0,00</b>	<b>0,00</b>	<b>4.068.500,00</b>	<b>4.056.731,32</b>	<b>-11.768,68</b>
11.	Personalaufwendungen	0,00	0	0,00	0,00	0,00	0,00	0,00
12.	Versorgungsaufwendungen	0,00	0	0,00	0,00	0,00	0,00	0,00
13.	Aufwendungen für Sach- und Dienstleistungen	0,00	0	0,00	0,00	0,00	0,00	0,00
14.	Abschreibungen	0,00	0	0,00	0,00	0,00	0,00	0,00
15.	Transferaufwendungen	6.150.495,50	6.197.200	0,00	0,00	6.197.200,00	6.185.360,56	-11.839,44
16.	Sonstige ordentliche Aufwendungen	0,00	0	0,00	0,00	0,00	0,00	0,00
17.	<b>= Aufwendungen aus laufender Verwaltungstätigkeit</b>	<b>6.150.495,50</b>	<b>6.197.200</b>	<b>0,00</b>	<b>0,00</b>	<b>6.197.200,00</b>	<b>6.185.360,56</b>	<b>-11.839,44</b>
18.	<b>= Ergebnis der laufenden Verwaltungstätigkeit (10 ./ 17)</b>	<b>-2.093.036,10</b>	<b>-2.128.700</b>	<b>0,00</b>	<b>0,00</b>	<b>-2.128.700,00</b>	<b>-2.128.629,24</b>	<b>70,76</b>
19.	Zinsen und sonstige Finanzerträge	0,00	0	0,00	0,00	0,00	0,00	0,00
20.	- Zinsen und sonstige Finanzaufwendungen	0,00	0	0,00	0,00	0,00	0,00	0,00
21.	<b>= Finanzergebnis</b>	<b>0,00</b>	<b>0</b>	<b>0,00</b>	<b>0,00</b>	<b>0,00</b>	<b>0,00</b>	<b>0,00</b>
22.	<b>= ordentliches Ergebnis (18 + 21)</b>	<b>-2.093.036,10</b>	<b>-2.128.700</b>	<b>0,00</b>	<b>0,00</b>	<b>-2.128.700,00</b>	<b>-2.128.629,24</b>	<b>70,76</b>
23.	außerordentliche Erträge	0,00	0	0,00	0,00	0,00	0,00	0,00
24.	- außerordentliche Aufwendungen	0,00	0	0,00	0,00	0,00	0,00	0,00
25.	<b>= außerordentliches Ergebnis</b>	<b>0,00</b>	<b>0</b>	<b>0,00</b>	<b>0,00</b>	<b>0,00</b>	<b>0,00</b>	<b>0,00</b>
26.	<b>= Ergebnis vor Berücksichtigung der internen Leistungsbeziehungen (22 + 25)</b>	<b>-2.093.036,10</b>	<b>-2.128.700</b>	<b>0,00</b>	<b>0,00</b>	<b>-2.128.700,00</b>	<b>-2.128.629,24</b>	<b>70,76</b>
27.	Erträge aus internen Leistungsbeziehungen	0,00	0	0,00	0,00	0,00	0,00	0,00
28.	- Aufwendungen aus internen Leistungsbeziehungen	0,00	0	0,00	0,00	0,00	0,00	0,00
29.	<b>= Gesamtergebnis des Teilhaushalts</b>	<b>-2.093.036,10</b>	<b>-2.128.700</b>	<b>0,00</b>	<b>0,00</b>	<b>-2.128.700,00</b>	<b>-2.128.629,24</b>	<b>70,76</b>
Nachrichtlich:								
30.	nicht zahlungswirksame Erträge	521.359,40	520.600	0,00	0,00	520.600,00	520.631,32	31,32
31.	nicht zahlungswirksame Aufwendungen	831.895,50	831.200	0,00	0,00	831.200,00	831.160,56	-39,44

Produktbereich	25-29 Kultur und Wissenschaft
Produktgruppe	261 Theater
Produkt	26101 Uckermärkische Bühnen Schwedt

**Teilfinanzrechnung  
Haushaltsjahr 2016  
- in EUR -**

Einzahlungs- und Auszahlungsarten		Ergebnis des Vorjahres	Ansatz des Haushaltsjahres	übertragene Ermächtigungen aus Vorjahr	über- und außerplanmäßige Bewilligungen	fortgeschr. Ansatz des Haushaltsjahres (Sp. 2 + 3 + 4)	Ergebnis des Haushaltsjahres	Vergleich fortgeschr. Ansatz / Ergebnis (Sp. 6 ./ 5)
		1	2	3	4	5	6	7
1.	Einzahlungen aus Investitionszuwendungen	0,00	0	0,00	0,00	0,00	0,00	0,00
2.	Einzahlungen aus Beiträgen und ähnlichen Entgelten	0,00	0	0,00	0,00	0,00	0,00	0,00
3.	Einzahlungen aus der Veräußerung von immateriellen Vermögensgegenständen	0,00	0	0,00	0,00	0,00	0,00	0,00
4.	Einzahlungen aus der Veräußerung von Grundstücken, grundstücksgleichen Rechten und Gebäuden	0,00	0	0,00	0,00	0,00	0,00	0,00
5.	Einzahlungen aus der Veräußerung von übrigem Sachanlagevermögen	0,00	0	0,00	0,00	0,00	0,00	0,00
6.	Einzahlungen aus der Veräußerung von Finanzanlagevermögen	0,00	0	0,00	0,00	0,00	0,00	0,00
7.	Sonstige Einzahlungen aus Investitionstätigkeit	0,00	0	0,00	0,00	0,00	0,00	0,00
<b>8.</b>	<b>= Einzahlungen aus der Investitionstätigkeit</b>	<b>0,00</b>	<b>0</b>	<b>0,00</b>	<b>0,00</b>	<b>0,00</b>	<b>0,00</b>	<b>0,00</b>
9.	Auszahlungen für Baumaßnahmen	0,00	0	0,00	0,00	0,00	0,00	0,00
10.	Auszahlungen für den Erwerb von immateriellen Vermögensgegenständen	0,00	0	0,00	0,00	0,00	0,00	0,00
11.	Auszahlungen für den Erwerb von Grundstücken, grundstücksgleichen Rechten und Gebäuden	0,00	0	0,00	0,00	0,00	0,00	0,00
12.	Auszahlungen für den Erwerb von übrigem Sachanlagevermögen	0,00	0	0,00	0,00	0,00	0,00	0,00
13.	Auszahlungen für den Erwerb von Finanzanlagevermögen	0,00	0	0,00	0,00	0,00	0,00	0,00
14.	Auszahlungen von aktivierbaren Zuwendungen für Investitionen Dritter	213.309,63	235.000	0,00	0,00	235.000,00	235.000,00	0,00
15.	Sonstige Auszahlungen aus Investitionstätigkeit	0,00	0	0,00	0,00	0,00	0,00	0,00
<b>16.</b>	<b>= Auszahlungen aus der Investitionstätigkeit</b>	<b>213.309,63</b>	<b>235.000</b>	<b>0,00</b>	<b>0,00</b>	<b>235.000,00</b>	<b>235.000,00</b>	<b>0,00</b>
<b>17.</b>	<b>= Saldo aus der Investitionstätigkeit</b>	<b>-213.309,63</b>	<b>-235.000</b>	<b>0,00</b>	<b>0,00</b>	<b>-235.000,00</b>	<b>-235.000,00</b>	<b>0,00</b>

Produktbereich	25-29 Kultur und Wissenschaft
Produktgruppe	261 Theater
<b>Produkt</b>	<b>26101 Uckermärkische Bühnen Schwedt</b>

Investitionsmaßnahmen	Ergebnis des Vorjahres	Ansatz des Haushaltsjahres	übertragene Ermächtigungen aus Vorjahr	über- und außerplanmäßige Bewilligungen	fortgeschr. Ansatz des Haushaltsjahres (Sp. 2 + 3 + 4)	Ergebnis des Haushaltsjahres	Vergleich fortgeschr. Ansatz / Ergebnis (Sp. 6 ./ 5)
	1	2	3	4	5	6	7
<b>Investitionsmaßnahmen oberhalb der festgelegten Wertgrenze</b>							
<b>26101001 jährl. investiver Zuschuss an die ubs</b>							
26101.7815001 Zuschuss 2015	205.000,00	0	0,00	0,00	0,00	0,00	0,00
26101.7815001 Zuschuss 2016	0,00	235.000	0,00	0,00	235.000,00	235.000,00	0,00
<b>= Saldo</b>	<b>-205.000,00</b>	<b>-235.000</b>	<b>0,00</b>	<b>0,00</b>	<b>-235.000,00</b>	<b>-235.000,00</b>	<b>0,00</b>
<b>26101002 Zuschuss Touristen-Info an den ubs</b>							
26101.7811000 Rückzahlung	2.417,92	0	0,00	0,00	0,00	0,00	0,00
26101.7815002	5.891,71	0	0,00	0,00	0,00	0,00	0,00
<b>= Saldo</b>	<b>-8.309,63</b>	<b>0</b>	<b>0,00</b>	<b>0,00</b>	<b>0,00</b>	<b>0,00</b>	<b>0,00</b>

Produktbereich	25-29 Kultur und Wissenschaft
Produktgruppe	263 Musikschulen
Produkt	26301 Musik- und Kunstschule

Teilergebnisrechnung  
Haushaltsjahr 2016  
- in EUR -

Budget- und Produktverantwortung  
FB-Leiter FB 7

Ertrags- und Aufwandsarten		Ergebnis des Vorjahres	Ansatz des Haushaltsjahres	übertragene Ermächtigungen aus Vorjahr	über- und außerplanmäßige Bewilligungen	fortgeschr. Ansatz des Haushaltsjahres (Sp. 2 + 3 + 4)	Ergebnis des Haushaltsjahres	Vergleich fortgeschr. Ansatz / Ergebnis (Sp. 6 ./ 5)
		1	2	3	4	5	6	7
1.	Steuern und ähnliche Abgaben	0,00	0	0,00	0,00	0,00	0,00	0,00
2.	Zuwendungen und allgemeine Umlagen	326.361,21	418.200	0,00	1.669,92	419.869,92	421.975,35	2.105,43
3.	Sonstige Transfererträge	0,00	0	0,00	0,00	0,00	0,00	0,00
4.	Öffentlich-rechtliche Leistungsentgelte	326.277,08	300.000	0,00	0,00	300.000,00	312.907,73	12.907,73
5.	Privatrechtliche Leistungsentgelte	1.008,98	900	0,00	0,00	900,00	360,00	-540,00
6.	Kostenerstattungen und Kostenumlagen	0,00	0	0,00	0,00	0,00	13.326,03	13.326,03
7.	sonstige ordentliche Erträge	490,20	0	0,00	0,00	0,00	7.600,00	7.600,00
8.	aktivierte Eigenleistungen	0,00	0	0,00	0,00	0,00	0,00	0,00
9.	Bestandsveränderungen	0,00	0	0,00	0,00	0,00	0,00	0,00
<b>10.</b>	<b>= Erträge aus laufender Verwaltungstätigkeit</b>	<b>654.137,47</b>	<b>719.100</b>	<b>0,00</b>	<b>1.669,92</b>	<b>720.769,92</b>	<b>756.169,11</b>	<b>35.399,19</b>
11.	Personalaufwendungen	1.070.764,51	1.178.600	0,00	0,00	1.178.600,00	1.197.903,83	19.303,83
12.	Versorgungsaufwendungen	-3.900,00	-17.400	0,00	4.800,00	-12.600,00	-12.800,00	-200,00
13.	Aufwendungen für Sach- und Dienstleistungen	166.626,18	173.000	0,00	0,00	173.000,00	188.947,19	15.947,19
14.	Abschreibungen	108.645,34	110.500	0,00	0,00	110.500,00	114.997,13	4.497,13
15.	Transferaufwendungen	0,00	0	0,00	1.669,92	1.669,92	1.669,92	0,00
16.	Sonstige ordentliche Aufwendungen	17.325,17	15.000	0,00	0,00	15.000,00	20.589,52	5.589,52
<b>17.</b>	<b>= Aufwendungen aus laufender Verwaltungstätigkeit</b>	<b>1.359.461,20</b>	<b>1.459.700</b>	<b>0,00</b>	<b>6.469,92</b>	<b>1.466.169,92</b>	<b>1.511.307,59</b>	<b>45.137,67</b>
<b>18.</b>	<b>= Ergebnis der laufenden Verwaltungstätigkeit (10 ./ 17)</b>	<b>-705.323,73</b>	<b>-740.600</b>	<b>0,00</b>	<b>-4.800,00</b>	<b>-745.400,00</b>	<b>-755.138,48</b>	<b>-9.738,48</b>
19.	Zinsen und sonstige Finanzerträge	0,00	0	0,00	0,00	0,00	0,00	0,00
20.	- Zinsen und sonstige Finanzaufwendungen	0,00	0	0,00	0,00	0,00	0,00	0,00
<b>21.</b>	<b>= Finanzergebnis</b>	<b>0,00</b>	<b>0</b>	<b>0,00</b>	<b>0,00</b>	<b>0,00</b>	<b>0,00</b>	<b>0,00</b>
<b>22.</b>	<b>= ordentliches Ergebnis (18 + 21)</b>	<b>-705.323,73</b>	<b>-740.600</b>	<b>0,00</b>	<b>-4.800,00</b>	<b>-745.400,00</b>	<b>-755.138,48</b>	<b>-9.738,48</b>
23.	außerordentliche Erträge	0,00	0	0,00	0,00	0,00	0,00	0,00
24.	- außerordentliche Aufwendungen	0,00	0	0,00	0,00	0,00	0,00	0,00
<b>25.</b>	<b>= außerordentliches Ergebnis</b>	<b>0,00</b>	<b>0</b>	<b>0,00</b>	<b>0,00</b>	<b>0,00</b>	<b>0,00</b>	<b>0,00</b>
<b>26.</b>	<b>= Ergebnis vor Berücksichtigung der internen Leistungsbeziehungen (22 + 25)</b>	<b>-705.323,73</b>	<b>-740.600</b>	<b>0,00</b>	<b>-4.800,00</b>	<b>-745.400,00</b>	<b>-755.138,48</b>	<b>-9.738,48</b>
27.	Erträge aus internen Leistungsbeziehungen	0,00	0	0,00	0,00	0,00	0,00	0,00
28.	- Aufwendungen aus internen Leistungsbeziehungen	1.890,44	2.000	0,00	0,00	2.000,00	1.871,72	-128,28
<b>29.</b>	<b>= Gesamtergebnis des Teilhaushalts</b>	<b>-707.214,17</b>	<b>-742.600</b>	<b>0,00</b>	<b>-4.800,00</b>	<b>-747.400,00</b>	<b>-757.010,20</b>	<b>-9.610,20</b>
Nachrichtlich:								
30.	nicht zahlungswirksame Erträge	68.014,10	67.500	0,00	0,00	67.500,00	72.788,87	5.288,87
31.	nicht zahlungswirksame Aufwendungen	128.235,78	152.900	0,00	4.800,00	157.700,00	168.089,85	10.389,85



Produktbereich	25-29 Kultur und Wissenschaft
Produktgruppe	263 Musikschulen
Produkt	<b>26301 Musik- und Kunstschule</b>

**Teilfinanzrechnung  
Haushaltsjahr 2016  
- in EUR -**

Einzahlungs- und Auszahlungsarten		Ergebnis des Vorjahres	Ansatz des Haushaltsjahres	übertragene Ermächtigungen aus Vorjahr	über- und außerplanmäßige Bewilligungen	fortgeschr. Ansatz des Haushaltsjahres (Sp. 2 + 3 + 4)	Ergebnis des Haushaltsjahres	Vergleich fortgeschr. Ansatz / Ergebnis (Sp. 6 ./: 5)
		1	2	3	4	5	6	7
1.	Einzahlungen aus Investitionszuwendungen	84.800,00	0	0,00	46.876,38	46.876,38	46.876,38	0,00
2.	Einzahlungen aus Beiträgen und ähnlichen Entgelten	0,00	0	0,00	0,00	0,00	0,00	0,00
3.	Einzahlungen aus der Veräußerung von immateriellen Vermögensgegenständen	0,00	0	0,00	0,00	0,00	0,00	0,00
4.	Einzahlungen aus der Veräußerung von Grundstücken, grundstücksgleichen Rechten und Gebäuden	0,00	0	0,00	0,00	0,00	0,00	0,00
5.	Einzahlungen aus der Veräußerung von übrigem Sachanlagevermögen	0,00	0	0,00	7.600,00	7.600,00	7.600,00	0,00
6.	Einzahlungen aus der Veräußerung von Finanzanlagevermögen	0,00	0	0,00	0,00	0,00	0,00	0,00
7.	Sonstige Einzahlungen aus Investitionstätigkeit	0,00	0	0,00	0,00	0,00	0,00	0,00
<b>8.</b>	<b>= Einzahlungen aus der Investitionstätigkeit</b>	<b>84.800,00</b>	<b>0</b>	<b>0,00</b>	<b>54.476,38</b>	<b>54.476,38</b>	<b>54.476,38</b>	<b>0,00</b>
9.	Auszahlungen für Baumaßnahmen	0,00	0	0,00	0,00	0,00	0,00	0,00
10.	Auszahlungen für den Erwerb von immateriellen Vermögensgegenständen	0,00	0	0,00	0,00	0,00	0,00	0,00
11.	Auszahlungen für den Erwerb von Grundstücken, grundstücksgleichen Rechten und Gebäuden	0,00	0	0,00	0,00	0,00	0,00	0,00
12.	Auszahlungen für den Erwerb von übrigem Sachanlagevermögen	22.912,06	11.300	84.800,00	54.476,38	150.576,38	149.477,38	-1.099,00
13.	Auszahlungen für den Erwerb von Finanzanlagevermögen	0,00	0	0,00	0,00	0,00	0,00	0,00
14.	Auszahlungen von aktivierbaren Zuwendungen für Investitionen Dritter	0,00	0	0,00	0,00	0,00	0,00	0,00
15.	Sonstige Auszahlungen aus Investitionstätigkeit	0,00	0	0,00	0,00	0,00	0,00	0,00
<b>16.</b>	<b>= Auszahlungen aus der Investitionstätigkeit</b>	<b>22.912,06</b>	<b>11.300</b>	<b>84.800,00</b>	<b>54.476,38</b>	<b>150.576,38</b>	<b>149.477,38</b>	<b>-1.099,00</b>
<b>17.</b>	<b>= Saldo aus der Investitionstätigkeit</b>	<b>61.887,94</b>	<b>-11.300</b>	<b>-84.800,00</b>	<b>0,00</b>	<b>-96.100,00</b>	<b>-95.001,00</b>	<b>1.099,00</b>

Produktbereich	25-29 Kultur und Wissenschaft
Produktgruppe	263 Musikschulen
Produkt	<b>26301 Musik- und Kunstschule</b>

Investitionsmaßnahmen	Ergebnis des Vorjahres	Ansatz des Haushaltsjahres	übertragene Ermächtigungen aus Vorjahr	über- und außerplanmäßige Bewilligungen	fortgeschr. Ansatz des Haushaltsjahres (Sp. 2 + 3 + 4)	Ergebnis des Haushaltsjahres	Vergleich fortgeschr. Ansatz / Ergebnis (Sp. 6 / . 5)
	1	2	3	4	5	6	7
<b>Investitionsmaßnahmen oberhalb der festgelegten Wertgrenze</b>							
<b>26301050 Betriebs- und Geschäftsausstattung</b>							
26301.6811001	84.800,00	0	0,00	0,00	0,00	0,00	0,00
26301.6812001	0,00	0	0,00	46.535,01	46.535,01	46.535,01	0,00
26301.6818000 Spenden	0,00	0	0,00	341,37	341,37	341,37	0,00
26301.6831000	0,00	0	0,00	7.600,00	7.600,00	7.600,00	0,00
26301.7831010 Piano	2.736,79	0	84.800,00	36.080,20	120.880,20	120.880,20	0,00
26301.7831010 Ausstattung	4.904,00	0	0,00	0,00	0,00	0,00	0,00
26301.7831010 Musikinstrumente	4.177,00	0	0,00	13.971,00	13.971,00	9.901,01	-4.069,99
26301.7831010 Ausstattung	2.750,13	0	0,00	0,00	0,00	1.303,79	1.303,79
26301.7831010 Abhörbox für Tonstudio	0,00	3.500	0,00	0,00	3.500,00	7.244,99	3.744,99
<b>= Saldo</b>	<b>70.232,08</b>	<b>-3.500</b>	<b>-84.800,00</b>	<b>4.425,18</b>	<b>-83.874,82</b>	<b>-84.853,61</b>	<b>-978,79</b>
<b>26301058 Geringwertige Wirtschaftsgüter</b>							
26301.7832000	8.344,14	7.800	0,00	4.425,18	12.225,18	10.147,39	-2.077,79
<b>= Saldo</b>	<b>-8.344,14</b>	<b>-7.800</b>	<b>0,00</b>	<b>-4.425,18</b>	<b>-12.225,18</b>	<b>-10.147,39</b>	<b>2.077,79</b>

Produktbereich	25-29 Kultur und Wissenschaft
Produktgruppe	271 Volkshochschulen
Produkt	27101 Volkshochschule

**Teilergebnisrechnung  
Haushaltsjahr 2016  
- in EUR -**

**Budget- und Produktverantwortung  
FB-Leiter FB 7**

Ertrags- und Aufwandsarten		Ergebnis des Vorjahres	Ansatz des Haushaltsjahres	übertragene Ermächtigungen aus Vorjahr	über- und außerplanmäßige Bewilligungen	fortgeschr. Ansatz des Haushaltsjahres (Sp. 2 + 3 + 4)	Ergebnis des Haushaltsjahres	Vergleich fortgeschr. Ansatz / Ergebnis (Sp. 6 ./: 5)
		1	2	3	4	5	6	7
1.	Steuern und ähnliche Abgaben	0,00	0	0,00	0,00	0,00	0,00	0,00
2.	Zuwendungen und allgemeine Umlagen	25.625,49	26.500	0,00	0,00	26.500,00	25.058,00	-1.442,00
3.	Sonstige Transfererträge	0,00	0	0,00	0,00	0,00	0,00	0,00
4.	Öffentlich-rechtliche Leistungsentgelte	47.647,51	43.500	0,00	0,00	43.500,00	36.525,75	-6.974,25
5.	Privatrechtliche Leistungsentgelte	567,37	200	0,00	0,00	200,00	680,17	480,17
6.	Kostenerstattungen und Kostenumlagen	214,40	400	0,00	0,00	400,00	79,80	-320,20
7.	sonstige ordentliche Erträge	4,99	0	0,00	0,00	0,00	0,00	0,00
8.	aktivierte Eigenleistungen	0,00	0	0,00	0,00	0,00	0,00	0,00
9.	Bestandsveränderungen	0,00	0	0,00	0,00	0,00	0,00	0,00
<b>10.</b>	<b>= Erträge aus laufender Verwaltungstätigkeit</b>	<b>74.059,76</b>	<b>70.600</b>	<b>0,00</b>	<b>0,00</b>	<b>70.600,00</b>	<b>62.343,72</b>	<b>-8.256,28</b>
11.	Personalaufwendungen	117.189,92	122.800	0,00	0,00	122.800,00	128.795,41	5.995,41
12.	Versorgungsaufwendungen	900,00	-500	0,00	3.700,00	3.200,00	3.000,00	-200,00
13.	Aufwendungen für Sach- und Dienstleistungen	4.185,58	10.600	0,00	0,00	10.600,00	3.579,57	-7.020,43
14.	Abschreibungen	4.826,38	5.000	0,00	0,00	5.000,00	4.779,02	-220,98
15.	Transferaufwendungen	1.019,19	0	0,00	0,00	0,00	0,00	0,00
16.	Sonstige ordentliche Aufwendungen	4.847,04	4.900	0,00	0,00	4.900,00	3.612,91	-1.287,09
<b>17.</b>	<b>= Aufwendungen aus laufender Verwaltungstätigkeit</b>	<b>132.968,11</b>	<b>142.800</b>	<b>0,00</b>	<b>3.700,00</b>	<b>146.500,00</b>	<b>143.766,91</b>	<b>-2.733,09</b>
<b>18.</b>	<b>= Ergebnis der laufenden Verwaltungstätigkeit (10 ./: 17)</b>	<b>-58.908,35</b>	<b>-72.200</b>	<b>0,00</b>	<b>-3.700,00</b>	<b>-75.900,00</b>	<b>-81.423,19</b>	<b>-5.523,19</b>
19.	Zinsen und sonstige Finanzerträge	0,00	0	0,00	0,00	0,00	0,00	0,00
20.	- Zinsen und sonstige Finanzaufwendungen	0,00	0	0,00	0,00	0,00	0,00	0,00
<b>21.</b>	<b>= Finanzergebnis</b>	<b>0,00</b>	<b>0</b>	<b>0,00</b>	<b>0,00</b>	<b>0,00</b>	<b>0,00</b>	<b>0,00</b>
<b>22.</b>	<b>= ordentliches Ergebnis (18 + 21)</b>	<b>-58.908,35</b>	<b>-72.200</b>	<b>0,00</b>	<b>-3.700,00</b>	<b>-75.900,00</b>	<b>-81.423,19</b>	<b>-5.523,19</b>
23.	außerordentliche Erträge	0,00	0	0,00	0,00	0,00	0,00	0,00
24.	- außerordentliche Aufwendungen	0,00	0	0,00	0,00	0,00	0,00	0,00
<b>25.</b>	<b>= außerordentliches Ergebnis</b>	<b>0,00</b>	<b>0</b>	<b>0,00</b>	<b>0,00</b>	<b>0,00</b>	<b>0,00</b>	<b>0,00</b>
<b>26.</b>	<b>= Ergebnis vor Berücksichtigung der internen Leistungsbeziehungen (22 + 25)</b>	<b>-58.908,35</b>	<b>-72.200</b>	<b>0,00</b>	<b>-3.700,00</b>	<b>-75.900,00</b>	<b>-81.423,19</b>	<b>-5.523,19</b>
27.	Erträge aus internen Leistungsbeziehungen	0,00	0	0,00	0,00	0,00	0,00	0,00
28.	- Aufwendungen aus internen Leistungsbeziehungen	20.331,49	17.500	0,00	0,00	17.500,00	19.706,10	2.206,10
<b>29.</b>	<b>= Gesamtergebnis des Teilhaushalts</b>	<b>-79.239,84</b>	<b>-89.700</b>	<b>0,00</b>	<b>-3.700,00</b>	<b>-93.400,00</b>	<b>-101.129,29</b>	<b>-7.729,29</b>
Nachrichtlich:								
30.	nicht zahlungswirksame Erträge	0,00	0	0,00	0,00	0,00	0,00	0,00
31.	nicht zahlungswirksame Aufwendungen	26.157,87	24.000	0,00	3.700,00	27.700,00	31.585,12	3.885,12

Produktbereich	25-29 Kultur und Wissenschaft
Produktgruppe	271 Volkshochschulen
Produkt	27101 Volkshochschule

**Teilfinanzrechnung  
Haushaltsjahr 2016  
- in EUR -**

Einzahlungs- und Auszahlungsarten		Ergebnis des Vorjahres	Ansatz des Haushaltsjahres	übertragene Ermächtigungen aus Vorjahr	über- und außerplanmäßige Bewilligungen	fortgeschr. Ansatz des Haushaltsjahres (Sp. 2 + 3 + 4)	Ergebnis des Haushaltsjahres	Vergleich fortgeschr. Ansatz / Ergebnis (Sp. 6 ./ 5)
		1	2	3	4	5	6	7
1.	Einzahlungen aus Investitionszuwendungen	0,00	0	0,00	0,00	0,00	0,00	0,00
2.	Einzahlungen aus Beiträgen und ähnlichen Entgelten	0,00	0	0,00	0,00	0,00	0,00	0,00
3.	Einzahlungen aus der Veräußerung von immateriellen Vermögensgegenständen	0,00	0	0,00	0,00	0,00	0,00	0,00
4.	Einzahlungen aus der Veräußerung von Grundstücken, grundstücksgleichen Rechten und Gebäuden	0,00	0	0,00	0,00	0,00	0,00	0,00
5.	Einzahlungen aus der Veräußerung von übrigem Sachanlagevermögen	0,00	0	0,00	0,00	0,00	0,00	0,00
6.	Einzahlungen aus der Veräußerung von Finanzanlagevermögen	0,00	0	0,00	0,00	0,00	0,00	0,00
7.	Sonstige Einzahlungen aus Investitionstätigkeit	0,00	0	0,00	0,00	0,00	0,00	0,00
<b>8.</b>	<b>= Einzahlungen aus der Investitionstätigkeit</b>	<b>0,00</b>	<b>0</b>	<b>0,00</b>	<b>0,00</b>	<b>0,00</b>	<b>0,00</b>	<b>0,00</b>
9.	Auszahlungen für Baumaßnahmen	0,00	0	0,00	0,00	0,00	0,00	0,00
10.	Auszahlungen für den Erwerb von immateriellen Vermögensgegenständen	0,00	0	0,00	0,00	0,00	0,00	0,00
11.	Auszahlungen für den Erwerb von Grundstücken, grundstücksgleichen Rechten und Gebäuden	0,00	0	0,00	0,00	0,00	0,00	0,00
12.	Auszahlungen für den Erwerb von übrigem Sachanlagevermögen	808,61	500	0,00	-257,71	242,29	229,61	-12,68
13.	Auszahlungen für den Erwerb von Finanzanlagevermögen	0,00	0	0,00	0,00	0,00	0,00	0,00
14.	Auszahlungen von aktivierbaren Zuwendungen für Investitionen Dritter	0,00	0	0,00	0,00	0,00	0,00	0,00
15.	Sonstige Auszahlungen aus Investitionstätigkeit	0,00	0	0,00	0,00	0,00	0,00	0,00
<b>16.</b>	<b>= Auszahlungen aus der Investitionstätigkeit</b>	<b>808,61</b>	<b>500</b>	<b>0,00</b>	<b>-257,71</b>	<b>242,29</b>	<b>229,61</b>	<b>-12,68</b>
<b>17.</b>	<b>= Saldo aus der Investitionstätigkeit</b>	<b>-808,61</b>	<b>-500</b>	<b>0,00</b>	<b>257,71</b>	<b>-242,29</b>	<b>-229,61</b>	<b>12,68</b>

Stadt Schwedt/Oder

Produktbereich	25-29 Kultur und Wissenschaft
Produktgruppe	271 Volkshochschulen
<b>Produkt</b>	<b>27101 Volkshochschule</b>

Investitionsmaßnahmen	Ergebnis des Vorjahres	Ansatz des Haushaltsjahres	übertragene Ermächtigungen aus Vorjahr	über- und außerplanmäßige Bewilligungen	fortgeschr. Ansatz des Haushaltsjahres (Sp. 2 + 3 + 4)	Ergebnis des Haushaltsjahres	Vergleich fortgeschr. Ansatz / Ergebnis (Sp. 6 ./ 5)
	1	2	3	4	5	6	7
<i>Investitionsmaßnahmen oberhalb der festgelegten Wertgrenze</i>							
<b>27101058 Geringwertige Wirtschaftsgüter</b>							
27101.7832000	808,61	500	0,00	-257,71	242,29	229,61	-12,68
<b>= Saldo</b>	<b>-808,61</b>	<b>-500</b>	<b>0,00</b>	<b>257,71</b>	<b>-242,29</b>	<b>-229,61</b>	<b>12,68</b>

Produktbereich	25-29 Kultur und Wissenschaft
Produktgruppe	272 Bibliotheken
Produkt	27201 Stadtbibliothek

Teilergebnisrechnung  
Haushaltsjahr 2016  
- in EUR -

Budget- und Produktverantwortung  
FB-Leiter FB 7

Ertrags- und Aufwandsarten		Ergebnis des Vorjahres	Ansatz des Haushaltsjahres	übertragene Ermächtigungen aus Vorjahr	über- und außerplanmäßige Bewilligungen	fortgeschr. Ansatz des Haushaltsjahres (Sp. 2 + 3 + 4)	Ergebnis des Haushaltsjahres	Vergleich fortgeschr. Ansatz / Ergebnis (Sp. 6 ./ 5)
		1	2	3	4	5	6	7
1.	Steuern und ähnliche Abgaben	0,00	0	0,00	0,00	0,00	0,00	0,00
2.	Zuwendungen und allgemeine Umlagen	22.922,41	22.800	0,00	0,00	22.800,00	24.922,40	2.122,40
3.	Sonstige Transfererträge	0,00	0	0,00	0,00	0,00	0,00	0,00
4.	Öffentlich-rechtliche Leistungsentgelte	9.233,21	10.300	0,00	0,00	10.300,00	8.248,95	-2.051,05
5.	Privatrechtliche Leistungsentgelte	1.154,60	100	0,00	0,00	100,00	465,41	365,41
6.	Kostenerstattungen und Kostenumlagen	5.623,66	0	0,00	0,00	0,00	0,00	0,00
7.	sonstige ordentliche Erträge	2.214,48	2.600	0,00	0,00	2.600,00	2.167,15	-432,85
8.	aktivierte Eigenleistungen	0,00	0	0,00	0,00	0,00	0,00	0,00
9.	Bestandsveränderungen	0,00	0	0,00	0,00	0,00	0,00	0,00
<b>10.</b>	<b>= Erträge aus laufender Verwaltungstätigkeit</b>	<b>41.148,36</b>	<b>35.800</b>	<b>0,00</b>	<b>0,00</b>	<b>35.800,00</b>	<b>35.803,91</b>	<b>3,91</b>
11.	Personalaufwendungen	325.234,80	322.300	0,00	0,00	322.300,00	327.121,72	4.821,72
12.	Versorgungsaufwendungen	-7.500,00	-500	0,00	4.900,00	4.400,00	3.900,00	-500,00
13.	Aufwendungen für Sach- und Dienstleistungen	208.415,54	107.700	0,00	0,00	107.700,00	98.151,20	-9.548,80
14.	Abschreibungen	32.475,68	33.100	0,00	0,00	33.100,00	32.664,73	-435,27
15.	Transferaufwendungen	0,00	0	0,00	0,00	0,00	0,00	0,00
16.	Sonstige ordentliche Aufwendungen	4.132,97	4.100	0,00	0,00	4.100,00	4.097,22	-2,78
<b>17.</b>	<b>= Aufwendungen aus laufender Verwaltungstätigkeit</b>	<b>562.758,99</b>	<b>466.700</b>	<b>0,00</b>	<b>4.900,00</b>	<b>471.600,00</b>	<b>465.934,87</b>	<b>-5.665,13</b>
<b>18.</b>	<b>= Ergebnis der laufenden Verwaltungstätigkeit (10 ./ 17)</b>	<b>-521.610,63</b>	<b>-430.900</b>	<b>0,00</b>	<b>-4.900,00</b>	<b>-435.800,00</b>	<b>-430.130,96</b>	<b>5.669,04</b>
19.	Zinsen und sonstige Finanzerträge	0,00	0	0,00	0,00	0,00	0,00	0,00
20.	- Zinsen und sonstige Finanzaufwendungen	0,00	0	0,00	0,00	0,00	0,00	0,00
<b>21.</b>	<b>= Finanzergebnis</b>	<b>0,00</b>	<b>0</b>	<b>0,00</b>	<b>0,00</b>	<b>0,00</b>	<b>0,00</b>	<b>0,00</b>
<b>22.</b>	<b>= ordentliches Ergebnis (18 + 21)</b>	<b>-521.610,63</b>	<b>-430.900</b>	<b>0,00</b>	<b>-4.900,00</b>	<b>-435.800,00</b>	<b>-430.130,96</b>	<b>5.669,04</b>
23.	außerordentliche Erträge	0,00	0	0,00	0,00	0,00	0,00	0,00
24.	- außerordentliche Aufwendungen	0,00	0	0,00	0,00	0,00	0,00	0,00
<b>25.</b>	<b>= außerordentliches Ergebnis</b>	<b>0,00</b>	<b>0</b>	<b>0,00</b>	<b>0,00</b>	<b>0,00</b>	<b>0,00</b>	<b>0,00</b>
<b>26.</b>	<b>= Ergebnis vor Berücksichtigung der internen Leistungsbeziehungen (22 + 25)</b>	<b>-521.610,63</b>	<b>-430.900</b>	<b>0,00</b>	<b>-4.900,00</b>	<b>-435.800,00</b>	<b>-430.130,96</b>	<b>5.669,04</b>
27.	Erträge aus internen Leistungsbeziehungen	0,00	0	0,00	0,00	0,00	0,00	0,00
28.	- Aufwendungen aus internen Leistungsbeziehungen	278,24	300	0,00	0,00	300,00	267,20	-32,80
<b>29.</b>	<b>= Gesamtergebnis des Teilhaushalts</b>	<b>-521.888,87</b>	<b>-431.200</b>	<b>0,00</b>	<b>-4.900,00</b>	<b>-436.100,00</b>	<b>-430.398,16</b>	<b>5.701,84</b>
Nachrichtlich:								
30.	nicht zahlungswirksame Erträge	16.638,01	16.600	0,00	0,00	16.600,00	16.638,00	38,00
31.	nicht zahlungswirksame Aufwendungen	-8.045,08	35.300	0,00	4.900,00	40.200,00	50.531,93	10.331,93

Produktbereich	25-29 Kultur und Wissenschaft
Produktgruppe	272 Bibliotheken
Produkt	27201 Stadtbibliothek

**Teilfinanzrechnung  
Haushaltsjahr 2016  
- in EUR -**

Einzahlungs- und Auszahlungsarten		Ergebnis des Vorjahres	Ansatz des Haushaltsjahres	übertragene Ermächtigungen aus Vorjahr	über- und außerplanmäßige Bewilligungen	fortgeschr. Ansatz des Haushaltsjahres (Sp. 2 + 3 + 4)	Ergebnis des Haushaltsjahres	Vergleich fortgeschr. Ansatz / Ergebnis (Sp. 6 ./: 5)
		1	2	3	4	5	6	7
1.	Einzahlungen aus Investitionszuwendungen	0,00	0	0,00	0,00	0,00	0,00	0,00
2.	Einzahlungen aus Beiträgen und ähnlichen Entgelten	0,00	0	0,00	0,00	0,00	0,00	0,00
3.	Einzahlungen aus der Veräußerung von immateriellen Vermögensgegenständen	0,00	0	0,00	0,00	0,00	0,00	0,00
4.	Einzahlungen aus der Veräußerung von Grundstücken, grundstücksgleichen Rechten und Gebäuden	0,00	0	0,00	0,00	0,00	0,00	0,00
5.	Einzahlungen aus der Veräußerung von übrigem Sachanlagevermögen	0,00	0	0,00	0,00	0,00	0,00	0,00
6.	Einzahlungen aus der Veräußerung von Finanzanlagevermögen	0,00	0	0,00	0,00	0,00	0,00	0,00
7.	Sonstige Einzahlungen aus Investitionstätigkeit	0,00	0	0,00	0,00	0,00	0,00	0,00
<b>8.</b>	<b>= Einzahlungen aus der Investitionstätigkeit</b>	<b>0,00</b>	<b>0</b>	<b>0,00</b>	<b>0,00</b>	<b>0,00</b>	<b>0,00</b>	<b>0,00</b>
9.	Auszahlungen für Baumaßnahmen	0,00	0	0,00	0,00	0,00	0,00	0,00
10.	Auszahlungen für den Erwerb von immateriellen Vermögensgegenständen	0,00	0	0,00	0,00	0,00	0,00	0,00
11.	Auszahlungen für den Erwerb von Grundstücken, grundstücksgleichen Rechten und Gebäuden	0,00	0	0,00	0,00	0,00	0,00	0,00
12.	Auszahlungen für den Erwerb von übrigem Sachanlagevermögen	874,39	1.600	796,11	-51,70	2.344,41	2.259,24	-85,17
13.	Auszahlungen für den Erwerb von Finanzanlagevermögen	0,00	0	0,00	0,00	0,00	0,00	0,00
14.	Auszahlungen von aktivierbaren Zuwendungen für Investitionen Dritter	0,00	0	0,00	0,00	0,00	0,00	0,00
15.	Sonstige Auszahlungen aus Investitionstätigkeit	0,00	0	0,00	0,00	0,00	0,00	0,00
<b>16.</b>	<b>= Auszahlungen aus der Investitionstätigkeit</b>	<b>874,39</b>	<b>1.600</b>	<b>796,11</b>	<b>-51,70</b>	<b>2.344,41</b>	<b>2.259,24</b>	<b>-85,17</b>
<b>17.</b>	<b>= Saldo aus der Investitionstätigkeit</b>	<b>-874,39</b>	<b>-1.600</b>	<b>-796,11</b>	<b>51,70</b>	<b>-2.344,41</b>	<b>-2.259,24</b>	<b>85,17</b>

Stadt Schwedt/Oder

Produktbereich	25-29 Kultur und Wissenschaft
Produktgruppe	272 Bibliotheken
<b>Produkt</b>	<b>27201 Stadtbibliothek</b>

Investitionsmaßnahmen	Ergebnis des Vorjahres	Ansatz des Haushaltsjahres	übertragene Ermächtigungen aus Vorjahr	über- und außerplanmäßige Bewilligungen	fortgeschr. Ansatz des Haushaltsjahres (Sp. 2 + 3 + 4)	Ergebnis des Haushaltsjahres	Vergleich fortgeschr. Ansatz / Ergebnis (Sp. 6 ./ 5)
	1	2	3	4	5	6	7
<i>Investitionsmaßnahmen oberhalb der festgelegten Wertgrenze</i>							
<b>27201058 Geringwertige Wirtschaftsgüter</b>							
27201.7832000	874,39	1.600	796,11	-51,70	2.344,41	2.259,24	-85,17
<b>= Saldo</b>	<b>-874,39</b>	<b>-1.600</b>	<b>-796,11</b>	<b>51,70</b>	<b>-2.344,41</b>	<b>-2.259,24</b>	<b>85,17</b>



Produktbereich	25-29 Kultur und Wissenschaft
Produktgruppe	281 Heimat- und sonstige Kulturpflege
Produkt	<b>28101 Sonstige Kulturförderung und -pflege</b>

**Teilergebnisrechnung  
Haushaltsjahr 2016  
- in EUR -**

**Budget- und Produktverantwortung  
FB-Leiter FB 7**

Ertrags- und Aufwandsarten		Ergebnis des Vorjahres	Ansatz des Haushaltsjahres	übertragene Ermächtigungen aus Vorjahr	über- und außerplanmäßige Bewilligungen	fortgeschr. Ansatz des Haushaltsjahres (Sp. 2 + 3 + 4)	Ergebnis des Haushaltsjahres	Vergleich fortgeschr. Ansatz / Ergebnis (Sp. 6 ./ 5)
		1	2	3	4	5	6	7
1.	Steuern und ähnliche Abgaben	0,00	0	0,00	0,00	0,00	0,00	0,00
2.	Zuwendungen und allgemeine Umlagen	133.860,05	42.300	0,00	0,00	42.300,00	38.460,07	-3.839,93
3.	Sonstige Transfererträge	0,00	0	0,00	0,00	0,00	0,00	0,00
4.	Öffentlich-rechtliche Leistungsentgelte	269,00	200	0,00	0,00	200,00	269,00	69,00
5.	Privatrechtliche Leistungsentgelte	6.756,22	7.200	0,00	0,00	7.200,00	3.400,74	-3.799,26
6.	Kostenerstattungen und Kostenumlagen	0,00	0	0,00	0,00	0,00	0,00	0,00
7.	sonstige ordentliche Erträge	0,00	0	0,00	0,00	0,00	0,00	0,00
8.	aktivierte Eigenleistungen	0,00	0	0,00	0,00	0,00	0,00	0,00
9.	Bestandsveränderungen	0,00	0	0,00	0,00	0,00	0,00	0,00
<b>10.</b>	<b>= Erträge aus laufender Verwaltungstätigkeit</b>	<b>140.885,27</b>	<b>49.700</b>	<b>0,00</b>	<b>0,00</b>	<b>49.700,00</b>	<b>42.129,81</b>	<b>-7.570,19</b>
11.	Personalaufwendungen	58.876,91	56.200	0,00	827,50	57.027,50	57.324,53	297,03
12.	Versorgungsaufwendungen	20.700,00	-6.700	0,00	4.200,00	-2.500,00	-2.700,00	-200,00
13.	Aufwendungen für Sach- und Dienstleistungen	299.931,35	38.700	0,00	0,00	38.700,00	44.684,64	5.984,64
14.	Abschreibungen	1.948,42	2.900	0,00	0,00	2.900,00	2.567,38	-332,62
15.	Transferaufwendungen	149.904,54	159.800	0,00	-827,50	158.972,50	163.357,20	4.384,70
16.	Sonstige ordentliche Aufwendungen	4.746,21	8.900	5.043,79	0,00	13.943,79	6.918,63	-7.025,16
<b>17.</b>	<b>= Aufwendungen aus laufender Verwaltungstätigkeit</b>	<b>536.107,43</b>	<b>259.800</b>	<b>5.043,79</b>	<b>4.200,00</b>	<b>269.043,79</b>	<b>272.152,38</b>	<b>3.108,59</b>
<b>18.</b>	<b>= Ergebnis der laufenden Verwaltungstätigkeit (10 ./ 17)</b>	<b>-395.222,16</b>	<b>-210.100</b>	<b>-5.043,79</b>	<b>-4.200,00</b>	<b>-219.343,79</b>	<b>-230.022,57</b>	<b>-10.678,78</b>
19.	Zinsen und sonstige Finanzerträge	0,00	0	0,00	0,00	0,00	0,00	0,00
20.	- Zinsen und sonstige Finanzaufwendungen	0,00	0	0,00	0,00	0,00	0,00	0,00
<b>21.</b>	<b>= Finanzergebnis</b>	<b>0,00</b>	<b>0</b>	<b>0,00</b>	<b>0,00</b>	<b>0,00</b>	<b>0,00</b>	<b>0,00</b>
<b>22.</b>	<b>= ordentliches Ergebnis (18 + 21)</b>	<b>-395.222,16</b>	<b>-210.100</b>	<b>-5.043,79</b>	<b>-4.200,00</b>	<b>-219.343,79</b>	<b>-230.022,57</b>	<b>-10.678,78</b>
23.	außerordentliche Erträge	0,00	0	0,00	0,00	0,00	0,00	0,00
24.	- außerordentliche Aufwendungen	0,00	0	0,00	0,00	0,00	0,00	0,00
<b>25.</b>	<b>= außerordentliches Ergebnis</b>	<b>0,00</b>	<b>0</b>	<b>0,00</b>	<b>0,00</b>	<b>0,00</b>	<b>0,00</b>	<b>0,00</b>
<b>26.</b>	<b>= Ergebnis vor Berücksichtigung der internen Leistungsbeziehungen (22 + 25)</b>	<b>-395.222,16</b>	<b>-210.100</b>	<b>-5.043,79</b>	<b>-4.200,00</b>	<b>-219.343,79</b>	<b>-230.022,57</b>	<b>-10.678,78</b>
27.	Erträge aus internen Leistungsbeziehungen	0,00	0	0,00	0,00	0,00	0,00	0,00
28.	- Aufwendungen aus internen Leistungsbeziehungen	0,00	0	0,00	0,00	0,00	0,00	0,00
<b>29.</b>	<b>= Gesamtergebnis des Teilhaushalts</b>	<b>-395.222,16</b>	<b>-210.100</b>	<b>-5.043,79</b>	<b>-4.200,00</b>	<b>-219.343,79</b>	<b>-230.022,57</b>	<b>-10.678,78</b>
Nachrichtlich:								
30.	nicht zahlungswirksame Erträge	20.579,05	20.500	0,00	0,00	20.500,00	20.579,07	79,07
31.	nicht zahlungswirksame Aufwendungen	72.932,68	45.900	0,00	4.200,00	50.100,00	49.252,66	-847,34

Produktbereich	25-29 Kultur und Wissenschaft
Produktgruppe	281 Heimat- und sonstige Kulturpflege
Produkt	<b>28101 Sonstige Kulturförderung und -pflege</b>

**Teilfinanzrechnung  
Haushaltsjahr 2016  
- in EUR -**

Einzahlungs- und Auszahlungsarten		Ergebnis des Vorjahres	Ansatz des Haushaltsjahres	übertragene Ermächtigungen aus Vorjahr	über- und außerplanmäßige Bewilligungen	fortgeschr. Ansatz des Haushaltsjahres (Sp. 2 + 3 + 4)	Ergebnis des Haushaltsjahres	Vergleich fortgeschr. Ansatz / Ergebnis (Sp. 6 ./: 5)
		1	2	3	4	5	6	7
1.	Einzahlungen aus Investitionszuwendungen	0,00	0	0,00	0,00	0,00	0,00	0,00
2.	Einzahlungen aus Beiträgen und ähnlichen Entgelten	0,00	0	0,00	0,00	0,00	0,00	0,00
3.	Einzahlungen aus der Veräußerung von immateriellen Vermögensgegenständen	0,00	0	0,00	0,00	0,00	0,00	0,00
4.	Einzahlungen aus der Veräußerung von Grundstücken, grundstücksgleichen Rechten und Gebäuden	0,00	0	0,00	0,00	0,00	0,00	0,00
5.	Einzahlungen aus der Veräußerung von übrigem Sachanlagevermögen	0,00	0	0,00	0,00	0,00	0,00	0,00
6.	Einzahlungen aus der Veräußerung von Finanzanlagevermögen	0,00	0	0,00	0,00	0,00	0,00	0,00
7.	Sonstige Einzahlungen aus Investitionstätigkeit	0,00	0	0,00	0,00	0,00	0,00	0,00
<b>8.</b>	<b>= Einzahlungen aus der Investitionstätigkeit</b>	<b>0,00</b>	<b>0</b>	<b>0,00</b>	<b>0,00</b>	<b>0,00</b>	<b>0,00</b>	<b>0,00</b>
9.	Auszahlungen für Baumaßnahmen	5.712,00	0	0,00	0,00	0,00	0,00	0,00
10.	Auszahlungen für den Erwerb von immateriellen Vermögensgegenständen	0,00	0	0,00	0,00	0,00	0,00	0,00
11.	Auszahlungen für den Erwerb von Grundstücken, grundstücksgleichen Rechten und Gebäuden	0,00	0	0,00	0,00	0,00	0,00	0,00
12.	Auszahlungen für den Erwerb von übrigem Sachanlagevermögen	0,00	1.000	4.593,40	639,82	6.233,22	4.593,40	-1.639,82
13.	Auszahlungen für den Erwerb von Finanzanlagevermögen	0,00	0	0,00	0,00	0,00	0,00	0,00
14.	Auszahlungen von aktivierbaren Zuwendungen für Investitionen Dritter	0,00	0	0,00	0,00	0,00	0,00	0,00
15.	Sonstige Auszahlungen aus Investitionstätigkeit	0,00	0	0,00	0,00	0,00	0,00	0,00
<b>16.</b>	<b>= Auszahlungen aus der Investitionstätigkeit</b>	<b>5.712,00</b>	<b>1.000</b>	<b>4.593,40</b>	<b>639,82</b>	<b>6.233,22</b>	<b>4.593,40</b>	<b>-1.639,82</b>
<b>17.</b>	<b>= Saldo aus der Investitionstätigkeit</b>	<b>-5.712,00</b>	<b>-1.000</b>	<b>-4.593,40</b>	<b>-639,82</b>	<b>-6.233,22</b>	<b>-4.593,40</b>	<b>1.639,82</b>

Produktbereich	25-29 Kultur und Wissenschaft
Produktgruppe	281 Heimat- und sonstige Kulturpflege
<b>Produkt</b>	<b>28101 Sonstige Kulturförderung und -pflege</b>

Investitionsmaßnahmen	Ergebnis des Vorjahres	Ansatz des Haushaltsjahres	übertragene Ermächtigungen aus Vorjahr	über- und außerplanmäßige Bewilligungen	fortgeschr. Ansatz des Haushaltsjahres (Sp. 2 + 3 + 4)	Ergebnis des Haushaltsjahres	Vergleich fortgeschr. Ansatz / Ergebnis (Sp. 6 ./ 5)
	1	2	3	4	5	6	7
<i>Investitionsmaßnahmen oberhalb der festgelegten Wertgrenze</i>							
<b>28101050 Betriebs- und Geschäftsausstattung</b>							
28101.7831010 Aufsteller Stolpersteine	0,00	0	3.177,30	0,00	3.177,30	3.177,30	0,00
28101.7831010 Aufsteller Lenné-Park Zützen	0,00	0	0,00	639,82	639,82	0,00	-639,82
<b>= Saldo</b>	<b>0,00</b>	<b>0</b>	<b>-3.177,30</b>	<b>-639,82</b>	<b>-3.817,12</b>	<b>-3.177,30</b>	<b>639,82</b>
<b>28101058 Geringwertige Wirtschaftsgüter</b>							
28101.7832000	0,00	1.000	1.416,10	0,00	2.416,10	1.416,10	-1.000,00
<b>= Saldo</b>	<b>0,00</b>	<b>-1.000</b>	<b>-1.416,10</b>	<b>0,00</b>	<b>-2.416,10</b>	<b>-1.416,10</b>	<b>1.000,00</b>
<b>28101002 Kunstobjekte</b>							
28101.7851000	5.712,00	0	0,00	0,00	0,00	0,00	0,00
<b>= Saldo</b>	<b>-5.712,00</b>	<b>0</b>	<b>0,00</b>	<b>0,00</b>	<b>0,00</b>	<b>0,00</b>	<b>0,00</b>

## Produktbereich

## 31-35 Soziale Hilfen

Teilergebnisrechnung  
Haushaltsjahr 2016  
- in EUR -

Ertrags- und Aufwandsarten		Ergebnis des Vorjahres	Ansatz des Haushaltsjahres	übertragene Ermächtigungen aus Vorjahr	über- und außerplanmäßige Bewilligungen	fortgeschr. Ansatz des Haushaltsjahres (Sp. 2 + 3 + 4)	Ergebnis des Haushaltsjahres	Vergleich fortgeschr. Ansatz / Ergebnis (Sp. 6 ./ 5)
		1	2	3	4	5	6	7
1.	Steuern und ähnliche Abgaben	0,00	0	0,00	0,00	0,00	0,00	0,00
2.	Zuwendungen und allgemeine Umlagen	93.783,53	457.500	0,00	0,00	457.500,00	156.646,38	-300.853,62
3.	Sonstige Transfererträge	0,00	0	0,00	0,00	0,00	0,00	0,00
4.	Öffentlich-rechtliche Leistungsentgelte	111.404,57	122.100	0,00	0,00	122.100,00	94.715,76	-27.384,24
5.	Privatrechtliche Leistungsentgelte	101,99	0	0,00	0,00	0,00	206,74	206,74
6.	Kostenerstattungen und Kostenumlagen	1.357,20	9.500	0,00	0,00	9.500,00	2.393,55	-7.106,45
7.	sonstige ordentliche Erträge	0,00	0	0,00	0,00	0,00	615,00	615,00
8.	aktivierte Eigenleistungen	0,00	0	0,00	0,00	0,00	0,00	0,00
9.	Bestandsveränderungen	0,00	0	0,00	0,00	0,00	0,00	0,00
<b>10.</b>	<b>= Erträge aus laufender Verwaltungstätigkeit</b>	<b>206.647,29</b>	<b>589.100</b>	<b>0,00</b>	<b>0,00</b>	<b>589.100,00</b>	<b>254.577,43</b>	<b>-334.522,57</b>
11.	Personalaufwendungen	420.487,50	446.400	0,00	8.300,00	454.700,00	461.991,51	7.291,51
12.	Versorgungsaufwendungen	36.900,00	0	0,00	43.300,00	43.300,00	42.100,00	-1.200,00
13.	Aufwendungen für Sach- und Dienstleistungen	173.608,87	189.700	0,00	0,00	189.700,00	176.413,89	-13.286,11
14.	Abschreibungen	13.622,98	7.400	0,00	0,00	7.400,00	23.339,15	15.939,15
15.	Transferaufwendungen	229.420,62	612.900	9.636,15	0,00	622.536,15	354.398,34	-268.137,81
16.	Sonstige ordentliche Aufwendungen	8.565,10	14.600	0,00	0,00	14.600,00	9.818,09	-4.781,91
<b>17.</b>	<b>= Aufwendungen aus laufender Verwaltungstätigkeit</b>	<b>882.605,07</b>	<b>1.271.000</b>	<b>9.636,15</b>	<b>51.600,00</b>	<b>1.332.236,15</b>	<b>1.068.060,98</b>	<b>-264.175,17</b>
<b>18.</b>	<b>= Ergebnis der laufenden Verwaltungstätigkeit (10 ./ 17)</b>	<b>-675.957,78</b>	<b>-681.900</b>	<b>-9.636,15</b>	<b>-51.600,00</b>	<b>-743.136,15</b>	<b>-813.483,55</b>	<b>-70.347,40</b>
19.	Zinsen und sonstige Finanzerträge	0,00	0	0,00	0,00	0,00	0,00	0,00
20.	- Zinsen und sonstige Finanzaufwendungen	0,00	0	0,00	0,00	0,00	0,00	0,00
<b>21.</b>	<b>= Finanzergebnis</b>	<b>0,00</b>	<b>0</b>	<b>0,00</b>	<b>0,00</b>	<b>0,00</b>	<b>0,00</b>	<b>0,00</b>
<b>22.</b>	<b>= ordentliches Ergebnis (18 + 21)</b>	<b>-675.957,78</b>	<b>-681.900</b>	<b>-9.636,15</b>	<b>-51.600,00</b>	<b>-743.136,15</b>	<b>-813.483,55</b>	<b>-70.347,40</b>
23.	außerordentliche Erträge	0,00	0	0,00	0,00	0,00	0,00	0,00
24.	- außerordentliche Aufwendungen	0,00	0	0,00	0,00	0,00	0,00	0,00
<b>25.</b>	<b>= außerordentliches Ergebnis</b>	<b>0,00</b>	<b>0</b>	<b>0,00</b>	<b>0,00</b>	<b>0,00</b>	<b>0,00</b>	<b>0,00</b>
<b>26.</b>	<b>= Ergebnis vor Berücksichtigung der internen Leistungsbeziehungen (22 + 25)</b>	<b>-675.957,78</b>	<b>-681.900</b>	<b>-9.636,15</b>	<b>-51.600,00</b>	<b>-743.136,15</b>	<b>-813.483,55</b>	<b>-70.347,40</b>
27.	Erträge aus internen Leistungsbeziehungen	0,00	0	0,00	0,00	0,00	0,00	0,00
28.	- Aufwendungen aus internen Leistungsbeziehungen	0,00	0	0,00	0,00	0,00	0,00	0,00
<b>29.</b>	<b>= Gesamtergebnis des Teilhaushalts</b>	<b>-675.957,78</b>	<b>-681.900</b>	<b>-9.636,15</b>	<b>-51.600,00</b>	<b>-743.136,15</b>	<b>-813.483,55</b>	<b>-70.347,40</b>
Nachrichtlich:								
30.	nicht zahlungswirksame Erträge	0,00	0	0,00	0,00	0,00	600,00	600,00
31.	nicht zahlungswirksame Aufwendungen	44.022,98	13.000	0,00	51.600,00	64.600,00	72.610,15	8.010,15

Teilfinanzrechnung  
Haushaltsjahr 2016  
- in EUR -

Einzahlungs- und Auszahlungsarten		Ergebnis des Vorjahres	Ansatz des Haushaltsjahres	übertragene Ermächtigungen aus Vorjahr	über- und außerplanmäßige Bewilligungen	fortgeschr. Ansatz des Haushaltsjahres (Sp. 2 + 3 + 4)	Ergebnis des Haushaltsjahres	Vergleich fortgeschr. Ansatz / Ergebnis (Sp. 6 ./ 5)
		1	2	3	4	5	6	7
1.	Einzahlungen aus Investitionszuwendungen	0,00	0	0,00	0,00	0,00	0,00	0,00
2.	Einzahlungen aus Beiträgen und ähnlichen Entgelten	0,00	0	0,00	0,00	0,00	0,00	0,00
3.	Einzahlungen aus der Veräußerung von immateriellen Vermögensgegenständen	0,00	0	0,00	0,00	0,00	0,00	0,00
4.	Einzahlungen aus der Veräußerung von Grundstücken, grundstücksgleichen Rechten und Gebäuden	0,00	0	0,00	0,00	0,00	0,00	0,00
5.	Einzahlungen aus der Veräußerung von übrigem Sachanlagevermögen	0,00	0	0,00	0,00	0,00	15,00	15,00
6.	Einzahlungen aus der Veräußerung von Finanzanlagevermögen	0,00	0	0,00	0,00	0,00	0,00	0,00
7.	Sonstige Einzahlungen aus Investitionstätigkeit	0,00	0	0,00	0,00	0,00	0,00	0,00
<b>8.</b>	<b>= Einzahlungen aus der Investitionstätigkeit</b>	<b>0,00</b>	<b>0</b>	<b>0,00</b>	<b>0,00</b>	<b>0,00</b>	<b>15,00</b>	<b>15,00</b>
9.	Auszahlungen für Baumaßnahmen	175.399,86	0	74.054,73	-1.561,37	72.493,36	68.801,70	-3.691,66
10.	Auszahlungen für den Erwerb von immateriellen Vermögensgegenständen	0,00	0	0,00	0,00	0,00	0,00	0,00
11.	Auszahlungen für den Erwerb von Grundstücken, grundstücksgleichen Rechten und Gebäuden	0,00	0	0,00	0,00	0,00	0,00	0,00
12.	Auszahlungen für den Erwerb von übrigem Sachanlagevermögen	4.920,39	3.100	0,00	0,00	3.100,00	1.728,54	-1.371,46
13.	Auszahlungen für den Erwerb von Finanzanlagevermögen	0,00	0	0,00	0,00	0,00	0,00	0,00
14.	Auszahlungen von aktivierbaren Zuwendungen für Investitionen Dritter	0,00	0	0,00	0,00	0,00	0,00	0,00
15.	Sonstige Auszahlungen aus Investitionstätigkeit	0,00	0	0,00	0,00	0,00	0,00	0,00
<b>16.</b>	<b>= Auszahlungen aus der Investitionstätigkeit</b>	<b>180.320,25</b>	<b>3.100</b>	<b>74.054,73</b>	<b>-1.561,37</b>	<b>75.593,36</b>	<b>70.530,24</b>	<b>-5.063,12</b>
<b>17.</b>	<b>= Saldo aus der Investitionstätigkeit</b>	<b>-180.320,25</b>	<b>-3.100</b>	<b>-74.054,73</b>	<b>1.561,37</b>	<b>-75.593,36</b>	<b>-70.515,24</b>	<b>5.078,12</b>

Produktbereich	31-35 Soziale Hilfen
Produktgruppe	313 Hilfen für Asylbewerber
Produkt	31301 Hilfen für Asylbewerber

Teilergebnisrechnung  
Haushaltsjahr 2016  
- in EUR -

Budget- und Produktverantwortung  
FB-Leiter FB 6

Ertrags- und Aufwandsarten		Ergebnis des Vorjahres	Ansatz des Haushaltsjahres	übertragene Ermächtigungen aus Vorjahr	über- und außerplanmäßige Bewilligungen	fortgeschr. Ansatz des Haushaltsjahres (Sp. 2 + 3 + 4)	Ergebnis des Haushaltsjahres	Vergleich fortgeschr. Ansatz / Ergebnis (Sp. 6 ./: 5)
		1	2	3	4	5	6	7
1.	Steuern und ähnliche Abgaben	0,00	0	0,00	0,00	0,00	0,00	0,00
2.	Zuwendungen und allgemeine Umlagen	0,00	257.100	0,00	0,00	257.100,00	75.280,17	-181.819,83
3.	Sonstige Transfererträge	0,00	0	0,00	0,00	0,00	0,00	0,00
4.	Öffentlich-rechtliche Leistungsentgelte	0,00	0	0,00	0,00	0,00	0,00	0,00
5.	Privatrechtliche Leistungsentgelte	0,00	0	0,00	0,00	0,00	0,00	0,00
6.	Kostenerstattungen und Kostenumlagen	0,00	9.000	0,00	0,00	9.000,00	2.385,05	-6.614,95
7.	sonstige ordentliche Erträge	0,00	0	0,00	0,00	0,00	0,00	0,00
8.	aktivierte Eigenleistungen	0,00	0	0,00	0,00	0,00	0,00	0,00
9.	Bestandsveränderungen	0,00	0	0,00	0,00	0,00	0,00	0,00
10.	<b>= Erträge aus laufender Verwaltungstätigkeit</b>	<b>0,00</b>	<b>266.100</b>	<b>0,00</b>	<b>0,00</b>	<b>266.100,00</b>	<b>77.665,22</b>	<b>-188.434,78</b>
11.	Personalaufwendungen	0,00	7.700	0,00	0,00	7.700,00	6.926,14	-773,86
12.	Versorgungsaufwendungen	0,00	0	0,00	0,00	0,00	0,00	0,00
13.	Aufwendungen für Sach- und Dienstleistungen	0,00	0	0,00	0,00	0,00	0,00	0,00
14.	Abschreibungen	0,00	0	0,00	0,00	0,00	0,00	0,00
15.	Transferaufwendungen	0,00	266.100	0,00	0,00	266.100,00	77.314,17	-188.785,83
16.	Sonstige ordentliche Aufwendungen	0,00	5.400	0,00	0,00	5.400,00	1.941,13	-3.458,87
17.	<b>= Aufwendungen aus laufender Verwaltungstätigkeit</b>	<b>0,00</b>	<b>279.200</b>	<b>0,00</b>	<b>0,00</b>	<b>279.200,00</b>	<b>86.181,44</b>	<b>-193.018,56</b>
18.	<b>= Ergebnis der laufenden Verwaltungstätigkeit (10 ./: 17)</b>	<b>0,00</b>	<b>-13.100</b>	<b>0,00</b>	<b>0,00</b>	<b>-13.100,00</b>	<b>-8.516,22</b>	<b>4.583,78</b>
19.	Zinsen und sonstige Finanzerträge	0,00	0	0,00	0,00	0,00	0,00	0,00
20.	- Zinsen und sonstige Finanzaufwendungen	0,00	0	0,00	0,00	0,00	0,00	0,00
21.	<b>= Finanzergebnis</b>	<b>0,00</b>	<b>0</b>	<b>0,00</b>	<b>0,00</b>	<b>0,00</b>	<b>0,00</b>	<b>0,00</b>
22.	<b>= ordentliches Ergebnis (18 + 21)</b>	<b>0,00</b>	<b>-13.100</b>	<b>0,00</b>	<b>0,00</b>	<b>-13.100,00</b>	<b>-8.516,22</b>	<b>4.583,78</b>
23.	außerordentliche Erträge	0,00	0	0,00	0,00	0,00	0,00	0,00
24.	- außerordentliche Aufwendungen	0,00	0	0,00	0,00	0,00	0,00	0,00
25.	<b>= außerordentliches Ergebnis</b>	<b>0,00</b>	<b>0</b>	<b>0,00</b>	<b>0,00</b>	<b>0,00</b>	<b>0,00</b>	<b>0,00</b>
26.	<b>= Ergebnis vor Berücksichtigung der internen Leistungsbeziehungen (22 + 25)</b>	<b>0,00</b>	<b>-13.100</b>	<b>0,00</b>	<b>0,00</b>	<b>-13.100,00</b>	<b>-8.516,22</b>	<b>4.583,78</b>
27.	Erträge aus internen Leistungsbeziehungen	0,00	0	0,00	0,00	0,00	0,00	0,00
28.	- Aufwendungen aus internen Leistungsbeziehungen	0,00	0	0,00	0,00	0,00	0,00	0,00
29.	<b>= Gesamtergebnis des Teilhaushalts</b>	<b>0,00</b>	<b>-13.100</b>	<b>0,00</b>	<b>0,00</b>	<b>-13.100,00</b>	<b>-8.516,22</b>	<b>4.583,78</b>
Nachrichtlich:								
30.	nicht zahlungswirksame Erträge	0,00	0	0,00	0,00	0,00	0,00	0,00
31.	nicht zahlungswirksame Aufwendungen	0,00	0	0,00	0,00	0,00	0,00	0,00

Produktbereich	31-35 Soziale Hilfen
Produktgruppe	313 Hilfen für Asylbewerber
<b>Produkt</b>	<b>31301 Hilfen für Asylbewerber</b>

**Teilfinanzrechnung  
Haushaltsjahr 2016  
- in EUR -**

Einzahlungs- und Auszahlungsarten		Ergebnis des Vorjahres	Ansatz des Haushaltsjahres	übertragene Ermächtigungen aus Vorjahr	über- und außerplanmäßige Bewilligungen	fortgeschr. Ansatz des Haushaltsjahres (Sp. 2 + 3 + 4)	Ergebnis des Haushaltsjahres	Vergleich fortgeschr. Ansatz / Ergebnis (Sp. 6 ./ 5)
		1	2	3	4	5	6	7
1.	Einzahlungen aus Investitionszuwendungen	0,00	0	0,00	0,00	0,00	0,00	0,00
2.	Einzahlungen aus Beiträgen und ähnlichen Entgelten	0,00	0	0,00	0,00	0,00	0,00	0,00
3.	Einzahlungen aus der Veräußerung von immateriellen Vermögensgegenständen	0,00	0	0,00	0,00	0,00	0,00	0,00
4.	Einzahlungen aus der Veräußerung von Grundstücken, grundstücksgleichen Rechten und Gebäuden	0,00	0	0,00	0,00	0,00	0,00	0,00
5.	Einzahlungen aus der Veräußerung von übrigem Sachanlagevermögen	0,00	0	0,00	0,00	0,00	0,00	0,00
6.	Einzahlungen aus der Veräußerung von Finanzanlagevermögen	0,00	0	0,00	0,00	0,00	0,00	0,00
7.	Sonstige Einzahlungen aus Investitionstätigkeit	0,00	0	0,00	0,00	0,00	0,00	0,00
<b>8.</b>	<b>= Einzahlungen aus der Investitionstätigkeit</b>	<b>0,00</b>	<b>0</b>	<b>0,00</b>	<b>0,00</b>	<b>0,00</b>	<b>0,00</b>	<b>0,00</b>
9.	Auszahlungen für Baumaßnahmen	0,00	0	0,00	0,00	0,00	0,00	0,00
10.	Auszahlungen für den Erwerb von immateriellen Vermögensgegenständen	0,00	0	0,00	0,00	0,00	0,00	0,00
11.	Auszahlungen für den Erwerb von Grundstücken, grundstücksgleichen Rechten und Gebäuden	0,00	0	0,00	0,00	0,00	0,00	0,00
12.	Auszahlungen für den Erwerb von übrigem Sachanlagevermögen	0,00	0	0,00	0,00	0,00	0,00	0,00
13.	Auszahlungen für den Erwerb von Finanzanlagevermögen	0,00	0	0,00	0,00	0,00	0,00	0,00
14.	Auszahlungen von aktivierbaren Zuwendungen für Investitionen Dritter	0,00	0	0,00	0,00	0,00	0,00	0,00
15.	Sonstige Auszahlungen aus Investitionstätigkeit	0,00	0	0,00	0,00	0,00	0,00	0,00
<b>16.</b>	<b>= Auszahlungen aus der Investitionstätigkeit</b>	<b>0,00</b>	<b>0</b>	<b>0,00</b>	<b>0,00</b>	<b>0,00</b>	<b>0,00</b>	<b>0,00</b>
<b>17.</b>	<b>= Saldo aus der Investitionstätigkeit</b>	<b>0,00</b>	<b>0</b>	<b>0,00</b>	<b>0,00</b>	<b>0,00</b>	<b>0,00</b>	<b>0,00</b>

Produktbereich	31-35 Soziale Hilfen
Produktgruppe	315 Soziale Einrichtungen
Produkt	31501 Städtisches Wohnheim

Teilergebnisrechnung  
Haushaltsjahr 2016  
- in EUR -

Budget- und Produktverantwortung  
FB-Leiter FB 6

Ertrags- und Aufwandsarten		Ergebnis des Vorjahres	Ansatz des Haushaltsjahres	übertragene Ermächtigungen aus Vorjahr	über- und außerplanmäßige Bewilligungen	fortgeschr. Ansatz des Haushaltsjahres (Sp. 2 + 3 + 4)	Ergebnis des Haushaltsjahres	Vergleich fortgeschr. Ansatz / Ergebnis (Sp. 6 ./ 5)
		1	2	3	4	5	6	7
1.	Steuern und ähnliche Abgaben	0,00	0	0,00	0,00	0,00	0,00	0,00
2.	Zuwendungen und allgemeine Umlagen	500,00	0	0,00	0,00	0,00	250,00	250,00
3.	Sonstige Transfererträge	0,00	0	0,00	0,00	0,00	0,00	0,00
4.	Öffentlich-rechtliche Leistungsentgelte	111.238,07	122.000	0,00	0,00	122.000,00	94.208,26	-27.791,74
5.	Privatrechtliche Leistungsentgelte	101,99	0	0,00	0,00	0,00	206,74	206,74
6.	Kostenerstattungen und Kostenumlagen	0,00	0	0,00	0,00	0,00	0,00	0,00
7.	sonstige ordentliche Erträge	0,00	0	0,00	0,00	0,00	15,00	15,00
8.	aktivierte Eigenleistungen	0,00	0	0,00	0,00	0,00	0,00	0,00
9.	Bestandsveränderungen	0,00	0	0,00	0,00	0,00	0,00	0,00
<b>10.</b>	<b>= Erträge aus laufender Verwaltungstätigkeit</b>	<b>111.840,06</b>	<b>122.000</b>	<b>0,00</b>	<b>0,00</b>	<b>122.000,00</b>	<b>94.680,00</b>	<b>-27.320,00</b>
11.	Personalaufwendungen	110.135,32	110.400	0,00	0,00	110.400,00	118.109,24	7.709,24
12.	Versorgungsaufwendungen	0,00	0	0,00	0,00	0,00	0,00	0,00
13.	Aufwendungen für Sach- und Dienstleistungen	172.654,37	187.400	0,00	0,00	187.400,00	175.953,89	-11.446,11
14.	Abschreibungen	12.422,98	7.400	0,00	0,00	7.400,00	23.180,15	15.780,15
15.	Transferaufwendungen	0,00	0	0,00	0,00	0,00	0,00	0,00
16.	Sonstige ordentliche Aufwendungen	3.864,01	3.400	0,00	0,00	3.400,00	3.287,71	-112,29
<b>17.</b>	<b>= Aufwendungen aus laufender Verwaltungstätigkeit</b>	<b>299.076,68</b>	<b>308.600</b>	<b>0,00</b>	<b>0,00</b>	<b>308.600,00</b>	<b>320.530,99</b>	<b>11.930,99</b>
<b>18.</b>	<b>= Ergebnis der laufenden Verwaltungstätigkeit (10 ./ 17)</b>	<b>-187.236,62</b>	<b>-186.600</b>	<b>0,00</b>	<b>0,00</b>	<b>-186.600,00</b>	<b>-225.850,99</b>	<b>-39.250,99</b>
19.	Zinsen und sonstige Finanzerträge	0,00	0	0,00	0,00	0,00	0,00	0,00
20.	- Zinsen und sonstige Finanzaufwendungen	0,00	0	0,00	0,00	0,00	0,00	0,00
<b>21.</b>	<b>= Finanzergebnis</b>	<b>0,00</b>	<b>0</b>	<b>0,00</b>	<b>0,00</b>	<b>0,00</b>	<b>0,00</b>	<b>0,00</b>
<b>22.</b>	<b>= ordentliches Ergebnis (18 + 21)</b>	<b>-187.236,62</b>	<b>-186.600</b>	<b>0,00</b>	<b>0,00</b>	<b>-186.600,00</b>	<b>-225.850,99</b>	<b>-39.250,99</b>
23.	außerordentliche Erträge	0,00	0	0,00	0,00	0,00	0,00	0,00
24.	- außerordentliche Aufwendungen	0,00	0	0,00	0,00	0,00	0,00	0,00
<b>25.</b>	<b>= außerordentliches Ergebnis</b>	<b>0,00</b>	<b>0</b>	<b>0,00</b>	<b>0,00</b>	<b>0,00</b>	<b>0,00</b>	<b>0,00</b>
<b>26.</b>	<b>= Ergebnis vor Berücksichtigung der internen Leistungsbeziehungen (22 + 25)</b>	<b>-187.236,62</b>	<b>-186.600</b>	<b>0,00</b>	<b>0,00</b>	<b>-186.600,00</b>	<b>-225.850,99</b>	<b>-39.250,99</b>
27.	Erträge aus internen Leistungsbeziehungen	0,00	0	0,00	0,00	0,00	0,00	0,00
28.	- Aufwendungen aus internen Leistungsbeziehungen	0,00	0	0,00	0,00	0,00	0,00	0,00
<b>29.</b>	<b>= Gesamtergebnis des Teilhaushalts</b>	<b>-187.236,62</b>	<b>-186.600</b>	<b>0,00</b>	<b>0,00</b>	<b>-186.600,00</b>	<b>-225.850,99</b>	<b>-39.250,99</b>
Nachrichtlich:								
30.	nicht zahlungswirksame Erträge	0,00	0	0,00	0,00	0,00	0,00	0,00
31.	nicht zahlungswirksame Aufwendungen	12.522,98	7.500	0,00	0,00	7.500,00	23.551,15	16.051,15



Produktbereich	31-35 Soziale Hilfen
Produktgruppe	315 Soziale Einrichtungen
Produkt	<b>31501 Städtisches Wohnheim</b>

**Teilfinanzrechnung  
Haushaltsjahr 2016  
- in EUR -**

Einzahlungs- und Auszahlungsarten		Ergebnis des Vorjahres	Ansatz des Haushaltsjahres	übertragene Ermächtigungen aus Vorjahr	über- und außerplanmäßige Bewilligungen	fortgeschr. Ansatz des Haushaltsjahres (Sp. 2 + 3 + 4)	Ergebnis des Haushaltsjahres	Vergleich fortgeschr. Ansatz / Ergebnis (Sp. 6 ./ 5)
		1	2	3	4	5	6	7
1.	Einzahlungen aus Investitionszuwendungen	0,00	0	0,00	0,00	0,00	0,00	0,00
2.	Einzahlungen aus Beiträgen und ähnlichen Entgelten	0,00	0	0,00	0,00	0,00	0,00	0,00
3.	Einzahlungen aus der Veräußerung von immateriellen Vermögensgegenständen	0,00	0	0,00	0,00	0,00	0,00	0,00
4.	Einzahlungen aus der Veräußerung von Grundstücken, grundstücksgleichen Rechten und Gebäuden	0,00	0	0,00	0,00	0,00	0,00	0,00
5.	Einzahlungen aus der Veräußerung von übrigem Sachanlagevermögen	0,00	0	0,00	0,00	0,00	15,00	15,00
6.	Einzahlungen aus der Veräußerung von Finanzanlagevermögen	0,00	0	0,00	0,00	0,00	0,00	0,00
7.	Sonstige Einzahlungen aus Investitionstätigkeit	0,00	0	0,00	0,00	0,00	0,00	0,00
<b>8.</b>	<b>= Einzahlungen aus der Investitionstätigkeit</b>	<b>0,00</b>	<b>0</b>	<b>0,00</b>	<b>0,00</b>	<b>0,00</b>	<b>15,00</b>	<b>15,00</b>
9.	Auszahlungen für Baumaßnahmen	175.399,86	0	74.054,73	-1.561,37	72.493,36	68.801,70	-3.691,66
10.	Auszahlungen für den Erwerb von immateriellen Vermögensgegenständen	0,00	0	0,00	0,00	0,00	0,00	0,00
11.	Auszahlungen für den Erwerb von Grundstücken, grundstücksgleichen Rechten und Gebäuden	0,00	0	0,00	0,00	0,00	0,00	0,00
12.	Auszahlungen für den Erwerb von übrigem Sachanlagevermögen	4.920,39	3.100	0,00	0,00	3.100,00	1.728,54	-1.371,46
13.	Auszahlungen für den Erwerb von Finanzanlagevermögen	0,00	0	0,00	0,00	0,00	0,00	0,00
14.	Auszahlungen von aktivierbaren Zuwendungen für Investitionen Dritter	0,00	0	0,00	0,00	0,00	0,00	0,00
15.	Sonstige Auszahlungen aus Investitionstätigkeit	0,00	0	0,00	0,00	0,00	0,00	0,00
<b>16.</b>	<b>= Auszahlungen aus der Investitionstätigkeit</b>	<b>180.320,25</b>	<b>3.100</b>	<b>74.054,73</b>	<b>-1.561,37</b>	<b>75.593,36</b>	<b>70.530,24</b>	<b>-5.063,12</b>
<b>17.</b>	<b>= Saldo aus der Investitionstätigkeit</b>	<b>-180.320,25</b>	<b>-3.100</b>	<b>-74.054,73</b>	<b>1.561,37</b>	<b>-75.593,36</b>	<b>-70.515,24</b>	<b>5.078,12</b>

Produktbereich	31-35 Soziale Hilfen
Produktgruppe	315 Soziale Einrichtungen
<b>Produkt</b>	<b>31501 Städtisches Wohnheim</b>

Investitionsmaßnahmen	Ergebnis des Vorjahres	Ansatz des Haushaltsjahres	übertragene Ermächtigungen aus Vorjahr	über- und außerplanmäßige Bewilligungen	fortgeschr. Ansatz des Haushaltsjahres (Sp. 2 + 3 + 4)	Ergebnis des Haushaltsjahres	Vergleich fortgeschr. Ansatz / Ergebnis (Sp. 6 ./ 5)
	1	2	3	4	5	6	7
<i>Investitionsmaßnahmen oberhalb der festgelegten Wertgrenze</i>							
<b>31501058 Geringwertige Wirtschaftsgüter</b>							
31501.7832000 GWG	4.920,39	3.100	0,00	0,00	3.100,00	1.728,54	-1.371,46
<b>= Saldo</b>	<b>-4.920,39</b>	<b>-3.100</b>	<b>0,00</b>	<b>0,00</b>	<b>-3.100,00</b>	<b>-1.728,54</b>	<b>1.371,46</b>
<b>31501001 städtisches Wohnheim</b>							
31501.7851000	175.399,86	0	74.054,73	-1.561,37	72.493,36	68.801,70	-3.691,66
<b>= Saldo</b>	<b>-175.399,86</b>	<b>0</b>	<b>-74.054,73</b>	<b>1.561,37</b>	<b>-72.493,36</b>	<b>-68.801,70</b>	<b>3.691,66</b>

Produktbereich	31-35 Soziale Hilfen
Produktgruppe	331 Förderung von Trägern der Wohlfahrtspflege
Produkt	33101 Förderung von Trägern der Wohlfahrtspflege

Teilergebnisrechnung  
Haushaltsjahr 2016  
- in EUR -

Budget- und Produktverantwortung  
FB-Leiter FB 6

Ertrags- und Aufwandsarten		Ergebnis des Vorjahres	Ansatz des Haushaltsjahres	übertragene Ermächtigungen aus Vorjahr	über- und außerplanmäßige Bewilligungen	fortgeschr. Ansatz des Haushaltsjahres (Sp. 2 + 3 + 4)	Ergebnis des Haushaltsjahres	Vergleich fortgeschr. Ansatz / Ergebnis (Sp. 6 ./ 5)
		1	2	3	4	5	6	7
1.	Steuern und ähnliche Abgaben	0,00	0	0,00	0,00	0,00	0,00	0,00
2.	Zuwendungen und allgemeine Umlagen	0,00	0	0,00	0,00	0,00	0,00	0,00
3.	Sonstige Transfererträge	0,00	0	0,00	0,00	0,00	0,00	0,00
4.	Öffentlich-rechtliche Leistungsentgelte	0,00	0	0,00	0,00	0,00	0,00	0,00
5.	Privatrechtliche Leistungsentgelte	0,00	0	0,00	0,00	0,00	0,00	0,00
6.	Kostenerstattungen und Kostenumlagen	0,00	0	0,00	0,00	0,00	0,00	0,00
7.	sonstige ordentliche Erträge	0,00	0	0,00	0,00	0,00	0,00	0,00
8.	aktivierte Eigenleistungen	0,00	0	0,00	0,00	0,00	0,00	0,00
9.	Bestandsveränderungen	0,00	0	0,00	0,00	0,00	0,00	0,00
10.	<b>= Erträge aus laufender Verwaltungstätigkeit</b>	<b>0,00</b>	<b>0</b>	<b>0,00</b>	<b>0,00</b>	<b>0,00</b>	<b>0,00</b>	<b>0,00</b>
11.	Personalaufwendungen	0,00	0	0,00	0,00	0,00	0,00	0,00
12.	Versorgungsaufwendungen	0,00	0	0,00	0,00	0,00	0,00	0,00
13.	Aufwendungen für Sach- und Dienstleistungen	0,00	0	0,00	0,00	0,00	0,00	0,00
14.	Abschreibungen	0,00	0	0,00	0,00	0,00	0,00	0,00
15.	Transferaufwendungen	145.773,24	146.400	0,00	0,00	146.400,00	146.329,72	-70,28
16.	Sonstige ordentliche Aufwendungen	0,00	0	0,00	0,00	0,00	0,00	0,00
17.	<b>= Aufwendungen aus laufender Verwaltungstätigkeit</b>	<b>145.773,24</b>	<b>146.400</b>	<b>0,00</b>	<b>0,00</b>	<b>146.400,00</b>	<b>146.329,72</b>	<b>-70,28</b>
18.	<b>= Ergebnis der laufenden Verwaltungstätigkeit (10 ./ 17)</b>	<b>-145.773,24</b>	<b>-146.400</b>	<b>0,00</b>	<b>0,00</b>	<b>-146.400,00</b>	<b>-146.329,72</b>	<b>70,28</b>
19.	Zinsen und sonstige Finanzerträge	0,00	0	0,00	0,00	0,00	0,00	0,00
20.	- Zinsen und sonstige Finanzaufwendungen	0,00	0	0,00	0,00	0,00	0,00	0,00
21.	<b>= Finanzergebnis</b>	<b>0,00</b>	<b>0</b>	<b>0,00</b>	<b>0,00</b>	<b>0,00</b>	<b>0,00</b>	<b>0,00</b>
22.	<b>= ordentliches Ergebnis (18 + 21)</b>	<b>-145.773,24</b>	<b>-146.400</b>	<b>0,00</b>	<b>0,00</b>	<b>-146.400,00</b>	<b>-146.329,72</b>	<b>70,28</b>
23.	außerordentliche Erträge	0,00	0	0,00	0,00	0,00	0,00	0,00
24.	- außerordentliche Aufwendungen	0,00	0	0,00	0,00	0,00	0,00	0,00
25.	<b>= außerordentliches Ergebnis</b>	<b>0,00</b>	<b>0</b>	<b>0,00</b>	<b>0,00</b>	<b>0,00</b>	<b>0,00</b>	<b>0,00</b>
26.	<b>= Ergebnis vor Berücksichtigung der internen Leistungsbeziehungen (22 + 25)</b>	<b>-145.773,24</b>	<b>-146.400</b>	<b>0,00</b>	<b>0,00</b>	<b>-146.400,00</b>	<b>-146.329,72</b>	<b>70,28</b>
27.	Erträge aus internen Leistungsbeziehungen	0,00	0	0,00	0,00	0,00	0,00	0,00
28.	- Aufwendungen aus internen Leistungsbeziehungen	0,00	0	0,00	0,00	0,00	0,00	0,00
29.	<b>= Gesamtergebnis des Teilhaushalts</b>	<b>-145.773,24</b>	<b>-146.400</b>	<b>0,00</b>	<b>0,00</b>	<b>-146.400,00</b>	<b>-146.329,72</b>	<b>70,28</b>
Nachrichtlich:								
30.	nicht zahlungswirksame Erträge	0,00	0	0,00	0,00	0,00	0,00	0,00
31.	nicht zahlungswirksame Aufwendungen	0,00	0	0,00	0,00	0,00	0,00	0,00

Produktbereich	31-35 Soziale Hilfen
Produktgruppe	331 Förderung von Trägern der Wohlfahrtspflege
<b>Produkt</b>	<b>33101 Förderung von Trägern der Wohlfahrtspflege</b>

**Teilfinanzrechnung  
Haushaltsjahr 2016  
- in EUR -**

Einzahlungs- und Auszahlungsarten		Ergebnis des Vorjahres	Ansatz des Haushaltsjahres	übertragene Ermächtigungen aus Vorjahr	über- und außerplanmäßige Bewilligungen	fortgeschr. Ansatz des Haushaltsjahres (Sp. 2 + 3 + 4)	Ergebnis des Haushaltsjahres	Vergleich fortgeschr. Ansatz / Ergebnis (Sp. 6 ./ 5)
		1	2	3	4	5	6	7
1.	Einzahlungen aus Investitionszuwendungen	0,00	0	0,00	0,00	0,00	0,00	0,00
2.	Einzahlungen aus Beiträgen und ähnlichen Entgelten	0,00	0	0,00	0,00	0,00	0,00	0,00
3.	Einzahlungen aus der Veräußerung von immateriellen Vermögensgegenständen	0,00	0	0,00	0,00	0,00	0,00	0,00
4.	Einzahlungen aus der Veräußerung von Grundstücken, grundstücksgleichen Rechten und Gebäuden	0,00	0	0,00	0,00	0,00	0,00	0,00
5.	Einzahlungen aus der Veräußerung von übrigem Sachanlagevermögen	0,00	0	0,00	0,00	0,00	0,00	0,00
6.	Einzahlungen aus der Veräußerung von Finanzanlagevermögen	0,00	0	0,00	0,00	0,00	0,00	0,00
7.	Sonstige Einzahlungen aus Investitionstätigkeit	0,00	0	0,00	0,00	0,00	0,00	0,00
<b>8.</b>	<b>= Einzahlungen aus der Investitionstätigkeit</b>	<b>0,00</b>	<b>0</b>	<b>0,00</b>	<b>0,00</b>	<b>0,00</b>	<b>0,00</b>	<b>0,00</b>
9.	Auszahlungen für Baumaßnahmen	0,00	0	0,00	0,00	0,00	0,00	0,00
10.	Auszahlungen für den Erwerb von immateriellen Vermögensgegenständen	0,00	0	0,00	0,00	0,00	0,00	0,00
11.	Auszahlungen für den Erwerb von Grundstücken, grundstücksgleichen Rechten und Gebäuden	0,00	0	0,00	0,00	0,00	0,00	0,00
12.	Auszahlungen für den Erwerb von übrigem Sachanlagevermögen	0,00	0	0,00	0,00	0,00	0,00	0,00
13.	Auszahlungen für den Erwerb von Finanzanlagevermögen	0,00	0	0,00	0,00	0,00	0,00	0,00
14.	Auszahlungen von aktivierbaren Zuwendungen für Investitionen Dritter	0,00	0	0,00	0,00	0,00	0,00	0,00
15.	Sonstige Auszahlungen aus Investitionstätigkeit	0,00	0	0,00	0,00	0,00	0,00	0,00
<b>16.</b>	<b>= Auszahlungen aus der Investitionstätigkeit</b>	<b>0,00</b>	<b>0</b>	<b>0,00</b>	<b>0,00</b>	<b>0,00</b>	<b>0,00</b>	<b>0,00</b>
<b>17.</b>	<b>= Saldo aus der Investitionstätigkeit</b>	<b>0,00</b>	<b>0</b>	<b>0,00</b>	<b>0,00</b>	<b>0,00</b>	<b>0,00</b>	<b>0,00</b>

Produktbereich	31-35 Soziale Hilfen
Produktgruppe	342 Regionale Arbeitsmarktpolitik
Produkt	34201 Regionale Arbeitsmarktpolitik

Teilergebnisrechnung  
Haushaltsjahr 2016  
- in EUR -

Budget- und Produktverantwortung  
FB-Leiter FB 7

Ertrags- und Aufwandsarten		Ergebnis des Vorjahres	Ansatz des Haushaltsjahres	übertragene Ermächtigungen aus Vorjahr	über- und außerplanmäßige Bewilligungen	fortgeschr. Ansatz des Haushaltsjahres (Sp. 2 + 3 + 4)	Ergebnis des Haushaltsjahres	Vergleich fortgeschr. Ansatz / Ergebnis (Sp. 6 ./ 5)
		1	2	3	4	5	6	7
1.	Steuern und ähnliche Abgaben	0,00	0	0,00	0,00	0,00	0,00	0,00
2.	Zuwendungen und allgemeine Umlagen	93.283,53	200.400	0,00	0,00	200.400,00	81.116,21	-119.283,79
3.	Sonstige Transfererträge	0,00	0	0,00	0,00	0,00	0,00	0,00
4.	Öffentlich-rechtliche Leistungsentgelte	0,00	0	0,00	0,00	0,00	0,00	0,00
5.	Privatrechtliche Leistungsentgelte	0,00	0	0,00	0,00	0,00	0,00	0,00
6.	Kostenerstattungen und Kostenumlagen	0,00	0	0,00	0,00	0,00	0,00	0,00
7.	sonstige ordentliche Erträge	0,00	0	0,00	0,00	0,00	0,00	0,00
8.	aktivierte Eigenleistungen	0,00	0	0,00	0,00	0,00	0,00	0,00
9.	Bestandsveränderungen	0,00	0	0,00	0,00	0,00	0,00	0,00
10.	<b>= Erträge aus laufender Verwaltungstätigkeit</b>	<b>93.283,53</b>	<b>200.400</b>	<b>0,00</b>	<b>0,00</b>	<b>200.400,00</b>	<b>81.116,21</b>	<b>-119.283,79</b>
11.	Personalaufwendungen	0,00	0	0,00	0,00	0,00	0,00	0,00
12.	Versorgungsaufwendungen	0,00	0	0,00	0,00	0,00	0,00	0,00
13.	Aufwendungen für Sach- und Dienstleistungen	0,00	0	0,00	0,00	0,00	0,00	0,00
14.	Abschreibungen	1.200,00	0	0,00	0,00	0,00	159,00	159,00
15.	Transferaufwendungen	83.647,38	200.400	9.636,15	0,00	210.036,15	130.754,45	-79.281,70
16.	Sonstige ordentliche Aufwendungen	0,00	0	0,00	0,00	0,00	0,00	0,00
17.	<b>= Aufwendungen aus laufender Verwaltungstätigkeit</b>	<b>84.847,38</b>	<b>200.400</b>	<b>9.636,15</b>	<b>0,00</b>	<b>210.036,15</b>	<b>130.913,45</b>	<b>-79.122,70</b>
18.	<b>= Ergebnis der laufenden Verwaltungstätigkeit (10 ./ 17)</b>	<b>8.436,15</b>	<b>0</b>	<b>-9.636,15</b>	<b>0,00</b>	<b>-9.636,15</b>	<b>-49.797,24</b>	<b>-40.161,09</b>
19.	Zinsen und sonstige Finanzerträge	0,00	0	0,00	0,00	0,00	0,00	0,00
20.	- Zinsen und sonstige Finanzaufwendungen	0,00	0	0,00	0,00	0,00	0,00	0,00
21.	<b>= Finanzergebnis</b>	<b>0,00</b>	<b>0</b>	<b>0,00</b>	<b>0,00</b>	<b>0,00</b>	<b>0,00</b>	<b>0,00</b>
22.	<b>= ordentliches Ergebnis (18 + 21)</b>	<b>8.436,15</b>	<b>0</b>	<b>-9.636,15</b>	<b>0,00</b>	<b>-9.636,15</b>	<b>-49.797,24</b>	<b>-40.161,09</b>
23.	außerordentliche Erträge	0,00	0	0,00	0,00	0,00	0,00	0,00
24.	- außerordentliche Aufwendungen	0,00	0	0,00	0,00	0,00	0,00	0,00
25.	<b>= außerordentliches Ergebnis</b>	<b>0,00</b>	<b>0</b>	<b>0,00</b>	<b>0,00</b>	<b>0,00</b>	<b>0,00</b>	<b>0,00</b>
26.	<b>= Ergebnis vor Berücksichtigung der internen Leistungsbeziehungen (22 + 25)</b>	<b>8.436,15</b>	<b>0</b>	<b>-9.636,15</b>	<b>0,00</b>	<b>-9.636,15</b>	<b>-49.797,24</b>	<b>-40.161,09</b>
27.	Erträge aus internen Leistungsbeziehungen	0,00	0	0,00	0,00	0,00	0,00	0,00
28.	- Aufwendungen aus internen Leistungsbeziehungen	0,00	0	0,00	0,00	0,00	0,00	0,00
29.	<b>= Gesamtergebnis des Teilhaushalts</b>	<b>8.436,15</b>	<b>0</b>	<b>-9.636,15</b>	<b>0,00</b>	<b>-9.636,15</b>	<b>-49.797,24</b>	<b>-40.161,09</b>
Nachrichtlich:								
30.	nicht zahlungswirksame Erträge	0,00	0	0,00	0,00	0,00	0,00	0,00
31.	nicht zahlungswirksame Aufwendungen	1.200,00	0	0,00	0,00	0,00	159,00	159,00

Produktbereich	31-35 Soziale Hilfen
Produktgruppe	342 Regionale Arbeitsmarktpolitik
<b>Produkt</b>	<b>34201 Regionale Arbeitsmarktpolitik</b>

**Teilfinanzrechnung  
Haushaltsjahr 2016  
- in EUR -**

Einzahlungs- und Auszahlungsarten		Ergebnis des Vorjahres	Ansatz des Haushaltsjahres	übertragene Ermächtigungen aus Vorjahr	über- und außerplanmäßige Bewilligungen	fortgeschr. Ansatz des Haushaltsjahres (Sp. 2 + 3 + 4)	Ergebnis des Haushaltsjahres	Vergleich fortgeschr. Ansatz / Ergebnis (Sp. 6 ./ 5)
		1	2	3	4	5	6	7
1.	Einzahlungen aus Investitionszuwendungen	0,00	0	0,00	0,00	0,00	0,00	0,00
2.	Einzahlungen aus Beiträgen und ähnlichen Entgelten	0,00	0	0,00	0,00	0,00	0,00	0,00
3.	Einzahlungen aus der Veräußerung von immateriellen Vermögensgegenständen	0,00	0	0,00	0,00	0,00	0,00	0,00
4.	Einzahlungen aus der Veräußerung von Grundstücken, grundstücksgleichen Rechten und Gebäuden	0,00	0	0,00	0,00	0,00	0,00	0,00
5.	Einzahlungen aus der Veräußerung von übrigem Sachanlagevermögen	0,00	0	0,00	0,00	0,00	0,00	0,00
6.	Einzahlungen aus der Veräußerung von Finanzanlagevermögen	0,00	0	0,00	0,00	0,00	0,00	0,00
7.	Sonstige Einzahlungen aus Investitionstätigkeit	0,00	0	0,00	0,00	0,00	0,00	0,00
<b>8.</b>	<b>= Einzahlungen aus der Investitionstätigkeit</b>	<b>0,00</b>	<b>0</b>	<b>0,00</b>	<b>0,00</b>	<b>0,00</b>	<b>0,00</b>	<b>0,00</b>
9.	Auszahlungen für Baumaßnahmen	0,00	0	0,00	0,00	0,00	0,00	0,00
10.	Auszahlungen für den Erwerb von immateriellen Vermögensgegenständen	0,00	0	0,00	0,00	0,00	0,00	0,00
11.	Auszahlungen für den Erwerb von Grundstücken, grundstücksgleichen Rechten und Gebäuden	0,00	0	0,00	0,00	0,00	0,00	0,00
12.	Auszahlungen für den Erwerb von übrigem Sachanlagevermögen	0,00	0	0,00	0,00	0,00	0,00	0,00
13.	Auszahlungen für den Erwerb von Finanzanlagevermögen	0,00	0	0,00	0,00	0,00	0,00	0,00
14.	Auszahlungen von aktivierbaren Zuwendungen für Investitionen Dritter	0,00	0	0,00	0,00	0,00	0,00	0,00
15.	Sonstige Auszahlungen aus Investitionstätigkeit	0,00	0	0,00	0,00	0,00	0,00	0,00
<b>16.</b>	<b>= Auszahlungen aus der Investitionstätigkeit</b>	<b>0,00</b>	<b>0</b>	<b>0,00</b>	<b>0,00</b>	<b>0,00</b>	<b>0,00</b>	<b>0,00</b>
<b>17.</b>	<b>= Saldo aus der Investitionstätigkeit</b>	<b>0,00</b>	<b>0</b>	<b>0,00</b>	<b>0,00</b>	<b>0,00</b>	<b>0,00</b>	<b>0,00</b>

Produktbereich	31-35 Soziale Hilfen
Produktgruppe	351 Sonstige soziale Hilfen und Leistungen
Produkt	35101 Bürgerangelegenheiten

Teilergebnisrechnung  
Haushaltsjahr 2016  
- in EUR -

Budget- und Produktverantwortung  
FB-Leiter FB 6

Ertrags- und Aufwandsarten		Ergebnis des Vorjahres	Ansatz des Haushaltsjahres	übertragene Ermächtigungen aus Vorjahr	über- und außerplanmäßige Bewilligungen	fortgeschr. Ansatz des Haushaltsjahres (Sp. 2 + 3 + 4)	Ergebnis des Haushaltsjahres	Vergleich fortgeschr. Ansatz / Ergebnis (Sp. 6 ./ 5)
		1	2	3	4	5	6	7
1.	Steuern und ähnliche Abgaben	0,00	0	0,00	0,00	0,00	0,00	0,00
2.	Zuwendungen und allgemeine Umlagen	0,00	0	0,00	0,00	0,00	0,00	0,00
3.	Sonstige Transfererträge	0,00	0	0,00	0,00	0,00	0,00	0,00
4.	Öffentlich-rechtliche Leistungsentgelte	166,50	100	0,00	0,00	100,00	507,50	407,50
5.	Privatrechtliche Leistungsentgelte	0,00	0	0,00	0,00	0,00	0,00	0,00
6.	Kostenerstattungen und Kostenumlagen	1.357,20	0	0,00	0,00	0,00	0,00	0,00
7.	sonstige ordentliche Erträge	0,00	0	0,00	0,00	0,00	600,00	600,00
8.	aktivierte Eigenleistungen	0,00	0	0,00	0,00	0,00	0,00	0,00
9.	Bestandsveränderungen	0,00	0	0,00	0,00	0,00	0,00	0,00
<b>10.</b>	<b>= Erträge aus laufender Verwaltungstätigkeit</b>	<b>1.523,70</b>	<b>100</b>	<b>0,00</b>	<b>0,00</b>	<b>100,00</b>	<b>1.107,50</b>	<b>1.007,50</b>
11.	Personalaufwendungen	105.427,94	106.400	0,00	5.000,00	111.400,00	108.753,21	-2.646,79
12.	Versorgungsaufwendungen	36.900,00	0	0,00	4.800,00	4.800,00	3.600,00	-1.200,00
13.	Aufwendungen für Sach- und Dienstleistungen	954,50	2.000	0,00	0,00	2.000,00	460,00	-1.540,00
14.	Abschreibungen	0,00	0	0,00	0,00	0,00	0,00	0,00
15.	Transferaufwendungen	0,00	0	0,00	0,00	0,00	0,00	0,00
16.	Sonstige ordentliche Aufwendungen	2.192,10	2.500	0,00	0,00	2.500,00	2.075,49	-424,51
<b>17.</b>	<b>= Aufwendungen aus laufender Verwaltungstätigkeit</b>	<b>145.474,54</b>	<b>110.900</b>	<b>0,00</b>	<b>9.800,00</b>	<b>120.700,00</b>	<b>114.888,70</b>	<b>-5.811,30</b>
<b>18.</b>	<b>= Ergebnis der laufenden Verwaltungstätigkeit (10 ./ 17)</b>	<b>-143.950,84</b>	<b>-110.800</b>	<b>0,00</b>	<b>-9.800,00</b>	<b>-120.600,00</b>	<b>-113.781,20</b>	<b>6.818,80</b>
19.	Zinsen und sonstige Finanzerträge	0,00	0	0,00	0,00	0,00	0,00	0,00
20.	- Zinsen und sonstige Finanzaufwendungen	0,00	0	0,00	0,00	0,00	0,00	0,00
<b>21.</b>	<b>= Finanzergebnis</b>	<b>0,00</b>	<b>0</b>	<b>0,00</b>	<b>0,00</b>	<b>0,00</b>	<b>0,00</b>	<b>0,00</b>
<b>22.</b>	<b>= ordentliches Ergebnis (18 + 21)</b>	<b>-143.950,84</b>	<b>-110.800</b>	<b>0,00</b>	<b>-9.800,00</b>	<b>-120.600,00</b>	<b>-113.781,20</b>	<b>6.818,80</b>
23.	außerordentliche Erträge	0,00	0	0,00	0,00	0,00	0,00	0,00
24.	- außerordentliche Aufwendungen	0,00	0	0,00	0,00	0,00	0,00	0,00
<b>25.</b>	<b>= außerordentliches Ergebnis</b>	<b>0,00</b>	<b>0</b>	<b>0,00</b>	<b>0,00</b>	<b>0,00</b>	<b>0,00</b>	<b>0,00</b>
<b>26.</b>	<b>= Ergebnis vor Berücksichtigung der internen Leistungsbeziehungen (22 + 25)</b>	<b>-143.950,84</b>	<b>-110.800</b>	<b>0,00</b>	<b>-9.800,00</b>	<b>-120.600,00</b>	<b>-113.781,20</b>	<b>6.818,80</b>
27.	Erträge aus internen Leistungsbeziehungen	0,00	0	0,00	0,00	0,00	0,00	0,00
28.	- Aufwendungen aus internen Leistungsbeziehungen	0,00	0	0,00	0,00	0,00	0,00	0,00
<b>29.</b>	<b>= Gesamtergebnis des Teilhaushalts</b>	<b>-143.950,84</b>	<b>-110.800</b>	<b>0,00</b>	<b>-9.800,00</b>	<b>-120.600,00</b>	<b>-113.781,20</b>	<b>6.818,80</b>
Nachrichtlich:								
30.	nicht zahlungswirksame Erträge	0,00	0	0,00	0,00	0,00	600,00	600,00
31.	nicht zahlungswirksame Aufwendungen	30.100,00	4.800	0,00	9.800,00	14.600,00	8.300,00	-6.300,00

Produktbereich	31-35 Soziale Hilfen
Produktgruppe	351 Sonstige soziale Hilfen und Leistungen
<b>Produkt</b>	<b>35101 Bürgerangelegenheiten</b>

**Teilfinanzrechnung  
Haushaltsjahr 2016  
- in EUR -**

Einzahlungs- und Auszahlungsarten		Ergebnis des Vorjahres	Ansatz des Haushaltsjahres	übertragene Ermächtigungen aus Vorjahr	über- und außerplanmäßige Bewilligungen	fortgeschr. Ansatz des Haushaltsjahres (Sp. 2 + 3 + 4)	Ergebnis des Haushaltsjahres	Vergleich fortgeschr. Ansatz / Ergebnis (Sp. 6 ./ 5)
		1	2	3	4	5	6	7
1.	Einzahlungen aus Investitionszuwendungen	0,00	0	0,00	0,00	0,00	0,00	0,00
2.	Einzahlungen aus Beiträgen und ähnlichen Entgelten	0,00	0	0,00	0,00	0,00	0,00	0,00
3.	Einzahlungen aus der Veräußerung von immateriellen Vermögensgegenständen	0,00	0	0,00	0,00	0,00	0,00	0,00
4.	Einzahlungen aus der Veräußerung von Grundstücken, grundstücksgleichen Rechten und Gebäuden	0,00	0	0,00	0,00	0,00	0,00	0,00
5.	Einzahlungen aus der Veräußerung von übrigem Sachanlagevermögen	0,00	0	0,00	0,00	0,00	0,00	0,00
6.	Einzahlungen aus der Veräußerung von Finanzanlagevermögen	0,00	0	0,00	0,00	0,00	0,00	0,00
7.	Sonstige Einzahlungen aus Investitionstätigkeit	0,00	0	0,00	0,00	0,00	0,00	0,00
<b>8.</b>	<b>= Einzahlungen aus der Investitionstätigkeit</b>	<b>0,00</b>	<b>0</b>	<b>0,00</b>	<b>0,00</b>	<b>0,00</b>	<b>0,00</b>	<b>0,00</b>
9.	Auszahlungen für Baumaßnahmen	0,00	0	0,00	0,00	0,00	0,00	0,00
10.	Auszahlungen für den Erwerb von immateriellen Vermögensgegenständen	0,00	0	0,00	0,00	0,00	0,00	0,00
11.	Auszahlungen für den Erwerb von Grundstücken, grundstücksgleichen Rechten und Gebäuden	0,00	0	0,00	0,00	0,00	0,00	0,00
12.	Auszahlungen für den Erwerb von übrigem Sachanlagevermögen	0,00	0	0,00	0,00	0,00	0,00	0,00
13.	Auszahlungen für den Erwerb von Finanzanlagevermögen	0,00	0	0,00	0,00	0,00	0,00	0,00
14.	Auszahlungen von aktivierbaren Zuwendungen für Investitionen Dritter	0,00	0	0,00	0,00	0,00	0,00	0,00
15.	Sonstige Auszahlungen aus Investitionstätigkeit	0,00	0	0,00	0,00	0,00	0,00	0,00
<b>16.</b>	<b>= Auszahlungen aus der Investitionstätigkeit</b>	<b>0,00</b>	<b>0</b>	<b>0,00</b>	<b>0,00</b>	<b>0,00</b>	<b>0,00</b>	<b>0,00</b>
<b>17.</b>	<b>= Saldo aus der Investitionstätigkeit</b>	<b>0,00</b>	<b>0</b>	<b>0,00</b>	<b>0,00</b>	<b>0,00</b>	<b>0,00</b>	<b>0,00</b>



Produktbereich	31-35 Soziale Hilfen
Produktgruppe	351 Sonstige soziale Hilfen und Leistungen
Produkt	35102 Wohngeld

Teilergebnisrechnung  
Haushaltsjahr 2016  
- in EUR -

Budget- und Produktverantwortung  
FB-Leiter FB 6

Ertrags- und Aufwandsarten		Ergebnis des Vorjahres	Ansatz des Haushaltsjahres	übertragene Ermächtigungen aus Vorjahr	über- und außerplanmäßige Bewilligungen	fortgeschr. Ansatz des Haushaltsjahres (Sp. 2 + 3 + 4)	Ergebnis des Haushaltsjahres	Vergleich fortgeschr. Ansatz / Ergebnis (Sp. 6 ./: 5)
		1	2	3	4	5	6	7
1.	Steuern und ähnliche Abgaben	0,00	0	0,00	0,00	0,00	0,00	0,00
2.	Zuwendungen und allgemeine Umlagen	0,00	0	0,00	0,00	0,00	0,00	0,00
3.	Sonstige Transfererträge	0,00	0	0,00	0,00	0,00	0,00	0,00
4.	Öffentlich-rechtliche Leistungsentgelte	0,00	0	0,00	0,00	0,00	0,00	0,00
5.	Privatrechtliche Leistungsentgelte	0,00	0	0,00	0,00	0,00	0,00	0,00
6.	Kostenerstattungen und Kostenumlagen	0,00	500	0,00	0,00	500,00	8,50	-491,50
7.	sonstige ordentliche Erträge	0,00	0	0,00	0,00	0,00	0,00	0,00
8.	aktivierte Eigenleistungen	0,00	0	0,00	0,00	0,00	0,00	0,00
9.	Bestandsveränderungen	0,00	0	0,00	0,00	0,00	0,00	0,00
10.	<b>= Erträge aus laufender Verwaltungstätigkeit</b>	<b>0,00</b>	<b>500</b>	<b>0,00</b>	<b>0,00</b>	<b>500,00</b>	<b>8,50</b>	<b>-491,50</b>
11.	Personalaufwendungen	204.924,24	221.900	0,00	3.300,00	225.200,00	228.202,92	3.002,92
12.	Versorgungsaufwendungen	0,00	0	0,00	38.500,00	38.500,00	38.500,00	0,00
13.	Aufwendungen für Sach- und Dienstleistungen	0,00	300	0,00	0,00	300,00	0,00	-300,00
14.	Abschreibungen	0,00	0	0,00	0,00	0,00	0,00	0,00
15.	Transferaufwendungen	0,00	0	0,00	0,00	0,00	0,00	0,00
16.	Sonstige ordentliche Aufwendungen	2.508,99	3.300	0,00	0,00	3.300,00	2.513,76	-786,24
17.	<b>= Aufwendungen aus laufender Verwaltungstätigkeit</b>	<b>207.433,23</b>	<b>225.500</b>	<b>0,00</b>	<b>41.800,00</b>	<b>267.300,00</b>	<b>269.216,68</b>	<b>1.916,68</b>
18.	<b>= Ergebnis der laufenden Verwaltungstätigkeit (10 ./: 17)</b>	<b>-207.433,23</b>	<b>-225.000</b>	<b>0,00</b>	<b>-41.800,00</b>	<b>-266.800,00</b>	<b>-269.208,18</b>	<b>-2.408,18</b>
19.	Zinsen und sonstige Finanzerträge	0,00	0	0,00	0,00	0,00	0,00	0,00
20.	- Zinsen und sonstige Finanzaufwendungen	0,00	0	0,00	0,00	0,00	0,00	0,00
21.	<b>= Finanzergebnis</b>	<b>0,00</b>	<b>0</b>	<b>0,00</b>	<b>0,00</b>	<b>0,00</b>	<b>0,00</b>	<b>0,00</b>
22.	<b>= ordentliches Ergebnis (18 + 21)</b>	<b>-207.433,23</b>	<b>-225.000</b>	<b>0,00</b>	<b>-41.800,00</b>	<b>-266.800,00</b>	<b>-269.208,18</b>	<b>-2.408,18</b>
23.	außerordentliche Erträge	0,00	0	0,00	0,00	0,00	0,00	0,00
24.	- außerordentliche Aufwendungen	0,00	0	0,00	0,00	0,00	0,00	0,00
25.	<b>= außerordentliches Ergebnis</b>	<b>0,00</b>	<b>0</b>	<b>0,00</b>	<b>0,00</b>	<b>0,00</b>	<b>0,00</b>	<b>0,00</b>
26.	<b>= Ergebnis vor Berücksichtigung der internen Leistungsbeziehungen (22 + 25)</b>	<b>-207.433,23</b>	<b>-225.000</b>	<b>0,00</b>	<b>-41.800,00</b>	<b>-266.800,00</b>	<b>-269.208,18</b>	<b>-2.408,18</b>
27.	Erträge aus internen Leistungsbeziehungen	0,00	0	0,00	0,00	0,00	0,00	0,00
28.	- Aufwendungen aus internen Leistungsbeziehungen	0,00	0	0,00	0,00	0,00	0,00	0,00
29.	<b>= Gesamtergebnis des Teilhaushalts</b>	<b>-207.433,23</b>	<b>-225.000</b>	<b>0,00</b>	<b>-41.800,00</b>	<b>-266.800,00</b>	<b>-269.208,18</b>	<b>-2.408,18</b>
Nachrichtlich:								
30.	nicht zahlungswirksame Erträge	0,00	0	0,00	0,00	0,00	0,00	0,00
31.	nicht zahlungswirksame Aufwendungen	200,00	700	0,00	41.800,00	42.500,00	40.600,00	-1.900,00

Produktbereich	31-35 Soziale Hilfen
Produktgruppe	351 Sonstige soziale Hilfen und Leistungen
Produkt	35102 Wohngeld

**Teilfinanzrechnung  
Haushaltsjahr 2016  
- in EUR -**

Einzahlungs- und Auszahlungsarten		Ergebnis des Vorjahres	Ansatz des Haushaltsjahres	übertragene Ermächtigungen aus Vorjahr	über- und außerplanmäßige Bewilligungen	fortgeschr. Ansatz des Haushaltsjahres (Sp. 2 + 3 + 4)	Ergebnis des Haushaltsjahres	Vergleich fortgeschr. Ansatz / Ergebnis (Sp. 6 ./ 5)
		1	2	3	4	5	6	7
1.	Einzahlungen aus Investitionszuwendungen	0,00	0	0,00	0,00	0,00	0,00	0,00
2.	Einzahlungen aus Beiträgen und ähnlichen Entgelten	0,00	0	0,00	0,00	0,00	0,00	0,00
3.	Einzahlungen aus der Veräußerung von immateriellen Vermögensgegenständen	0,00	0	0,00	0,00	0,00	0,00	0,00
4.	Einzahlungen aus der Veräußerung von Grundstücken, grundstücksgleichen Rechten und Gebäuden	0,00	0	0,00	0,00	0,00	0,00	0,00
5.	Einzahlungen aus der Veräußerung von übrigem Sachanlagevermögen	0,00	0	0,00	0,00	0,00	0,00	0,00
6.	Einzahlungen aus der Veräußerung von Finanzanlagevermögen	0,00	0	0,00	0,00	0,00	0,00	0,00
7.	Sonstige Einzahlungen aus Investitionstätigkeit	0,00	0	0,00	0,00	0,00	0,00	0,00
<b>8.</b>	<b>= Einzahlungen aus der Investitionstätigkeit</b>	<b>0,00</b>	<b>0</b>	<b>0,00</b>	<b>0,00</b>	<b>0,00</b>	<b>0,00</b>	<b>0,00</b>
9.	Auszahlungen für Baumaßnahmen	0,00	0	0,00	0,00	0,00	0,00	0,00
10.	Auszahlungen für den Erwerb von immateriellen Vermögensgegenständen	0,00	0	0,00	0,00	0,00	0,00	0,00
11.	Auszahlungen für den Erwerb von Grundstücken, grundstücksgleichen Rechten und Gebäuden	0,00	0	0,00	0,00	0,00	0,00	0,00
12.	Auszahlungen für den Erwerb von übrigem Sachanlagevermögen	0,00	0	0,00	0,00	0,00	0,00	0,00
13.	Auszahlungen für den Erwerb von Finanzanlagevermögen	0,00	0	0,00	0,00	0,00	0,00	0,00
14.	Auszahlungen von aktivierbaren Zuwendungen für Investitionen Dritter	0,00	0	0,00	0,00	0,00	0,00	0,00
15.	Sonstige Auszahlungen aus Investitionstätigkeit	0,00	0	0,00	0,00	0,00	0,00	0,00
<b>16.</b>	<b>= Auszahlungen aus der Investitionstätigkeit</b>	<b>0,00</b>	<b>0</b>	<b>0,00</b>	<b>0,00</b>	<b>0,00</b>	<b>0,00</b>	<b>0,00</b>
<b>17.</b>	<b>= Saldo aus der Investitionstätigkeit</b>	<b>0,00</b>	<b>0</b>	<b>0,00</b>	<b>0,00</b>	<b>0,00</b>	<b>0,00</b>	<b>0,00</b>

## Produktbereich

## 36 Kinder-, Jugend- und Familienhilfe

Teilergebnisrechnung  
Haushaltsjahr 2016  
- in EUR -

Ertrags- und Aufwandsarten		Ergebnis des Vorjahres	Ansatz des Haushaltsjahres	übertragene Ermächtigungen aus Vorjahr	über- und außerplanmäßige Bewilligungen	fortgeschr. Ansatz des Haushaltsjahres (Sp. 2 + 3 + 4)	Ergebnis des Haushaltsjahres	Vergleich fortgeschr. Ansatz / Ergebnis (Sp. 6 ./ 5)
		1	2	3	4	5	6	7
1.	Steuern und ähnliche Abgaben	0,00	0	0,00	0,00	0,00	0,00	0,00
2.	Zuwendungen und allgemeine Umlagen	2.066.977,91	2.038.200	0,00	0,00	2.038.200,00	2.554.981,48	516.781,48
3.	Sonstige Transfererträge	0,00	0	0,00	0,00	0,00	0,00	0,00
4.	Öffentlich-rechtliche Leistungsentgelte	672.115,56	632.100	0,00	0,00	632.100,00	720.833,65	88.733,65
5.	Privatrechtliche Leistungsentgelte	44.996,35	19.000	0,00	0,00	19.000,00	20.919,72	1.919,72
6.	Kostenerstattungen und Kostenumlagen	258.596,37	193.600	0,00	10.000,00	203.600,00	275.030,18	71.430,18
7.	sonstige ordentliche Erträge	0,00	0	0,00	0,00	0,00	600,00	600,00
8.	aktivierte Eigenleistungen	0,00	0	0,00	0,00	0,00	0,00	0,00
9.	Bestandsveränderungen	0,00	0	0,00	0,00	0,00	0,00	0,00
10.	<b>= Erträge aus laufender Verwaltungstätigkeit</b>	<b>3.042.686,19</b>	<b>2.882.900</b>	<b>0,00</b>	<b>10.000,00</b>	<b>2.892.900,00</b>	<b>3.572.365,03</b>	<b>679.465,03</b>
11.	Personalaufwendungen	3.179.760,61	3.426.900	0,00	116.170,36	3.543.070,36	3.549.309,36	6.239,00
12.	Versorgungsaufwendungen	98.900,00	-75.700	0,00	159.500,00	83.800,00	47.000,00	-36.800,00
13.	Aufwendungen für Sach- und Dienstleistungen	416.141,98	445.600	3.342,16	0,00	448.942,16	450.682,44	1.740,28
14.	Abschreibungen	241.698,52	264.000	0,00	0,00	264.000,00	249.162,45	-14.837,55
15.	Transferaufwendungen	1.307.329,58	1.651.200	0,00	9.685,03	1.660.885,03	1.679.122,73	18.237,70
16.	Sonstige ordentliche Aufwendungen	77.575,96	57.700	0,00	329,64	58.029,64	67.836,73	9.807,09
17.	<b>= Aufwendungen aus laufender Verwaltungstätigkeit</b>	<b>5.321.406,65</b>	<b>5.769.700</b>	<b>3.342,16</b>	<b>285.685,03</b>	<b>6.058.727,19</b>	<b>6.043.113,71</b>	<b>-15.613,48</b>
18.	<b>= Ergebnis der laufenden Verwaltungstätigkeit (10 ./ 17)</b>	<b>-2.278.720,46</b>	<b>-2.886.800</b>	<b>-3.342,16</b>	<b>-275.685,03</b>	<b>-3.165.827,19</b>	<b>-2.470.748,68</b>	<b>695.078,51</b>
19.	Zinsen und sonstige Finanzerträge	0,00	0	0,00	0,00	0,00	0,00	0,00
20.	- Zinsen und sonstige Finanzaufwendungen	0,00	0	0,00	0,00	0,00	0,00	0,00
21.	<b>= Finanzergebnis</b>	<b>0,00</b>	<b>0</b>	<b>0,00</b>	<b>0,00</b>	<b>0,00</b>	<b>0,00</b>	<b>0,00</b>
22.	<b>= ordentliches Ergebnis (18 + 21)</b>	<b>-2.278.720,46</b>	<b>-2.886.800</b>	<b>-3.342,16</b>	<b>-275.685,03</b>	<b>-3.165.827,19</b>	<b>-2.470.748,68</b>	<b>695.078,51</b>
23.	außerordentliche Erträge	0,00	0	0,00	0,00	0,00	0,00	0,00
24.	- außerordentliche Aufwendungen	0,00	0	0,00	0,00	0,00	0,00	0,00
25.	<b>= außerordentliches Ergebnis</b>	<b>0,00</b>	<b>0</b>	<b>0,00</b>	<b>0,00</b>	<b>0,00</b>	<b>0,00</b>	<b>0,00</b>
26.	<b>= Ergebnis vor Berücksichtigung der internen Leistungsbeziehungen (22 + 25)</b>	<b>-2.278.720,46</b>	<b>-2.886.800</b>	<b>-3.342,16</b>	<b>-275.685,03</b>	<b>-3.165.827,19</b>	<b>-2.470.748,68</b>	<b>695.078,51</b>
27.	Erträge aus internen Leistungsbeziehungen	0,00	0	0,00	0,00	0,00	0,00	0,00
28.	- Aufwendungen aus internen Leistungsbeziehungen	22.848,57	21.600	0,00	0,00	21.600,00	21.761,51	161,51
29.	<b>= Gesamtergebnis des Teilhaushalts</b>	<b>-2.301.569,03</b>	<b>-2.908.400</b>	<b>-3.342,16</b>	<b>-275.685,03</b>	<b>-3.187.427,19</b>	<b>-2.492.510,19</b>	<b>694.917,00</b>
Nachrichtlich:								
30.	nicht zahlungswirksame Erträge	135.236,05	134.500	0,00	0,00	134.500,00	136.550,72	2.050,72
31.	nicht zahlungswirksame Aufwendungen	401.407,09	268.900	0,00	276.000,00	544.900,00	490.216,27	-54.683,73

Teilfinanzrechnung  
Haushaltsjahr 2016  
- in EUR -

Einzahlungs- und Auszahlungsarten		Ergebnis des Vorjahres	Ansatz des Haushaltsjahres	übertragene Ermächtigungen aus Vorjahr	über- und außerplanmäßige Bewilligungen	fortgeschr. Ansatz des Haushaltsjahres (Sp. 2 + 3 + 4)	Ergebnis des Haushaltsjahres	Vergleich fortgeschr. Ansatz / Ergebnis (Sp. 6 ./: 5)
		1	2	3	4	5	6	7
1.	Einzahlungen aus Investitionszuwendungen	293.025,52	0	0,00	8.532,27	8.532,27	8.532,27	0,00
2.	Einzahlungen aus Beiträgen und ähnlichen Entgelten	0,00	0	0,00	0,00	0,00	0,00	0,00
3.	Einzahlungen aus der Veräußerung von immateriellen Vermögensgegenständen	0,00	0	0,00	0,00	0,00	0,00	0,00
4.	Einzahlungen aus der Veräußerung von Grundstücken, grundstücksgleichen Rechten und Gebäuden	0,00	0	0,00	0,00	0,00	0,00	0,00
5.	Einzahlungen aus der Veräußerung von übrigem Sachanlagevermögen	0,00	0	0,00	0,00	0,00	0,00	0,00
6.	Einzahlungen aus der Veräußerung von Finanzanlagevermögen	0,00	0	0,00	0,00	0,00	0,00	0,00
7.	Sonstige Einzahlungen aus Investitionstätigkeit	0,00	0	0,00	0,00	0,00	0,00	0,00
<b>8.</b>	<b>= Einzahlungen aus der Investitionstätigkeit</b>	<b>293.025,52</b>	<b>0</b>	<b>0,00</b>	<b>8.532,27</b>	<b>8.532,27</b>	<b>8.532,27</b>	<b>0,00</b>
9.	Auszahlungen für Baumaßnahmen	102.254,39	10.000	5.469,81	25.515,92	40.985,73	9.198,00	-31.787,73
10.	Auszahlungen für den Erwerb von immateriellen Vermögensgegenständen	0,00	0	0,00	0,00	0,00	0,00	0,00
11.	Auszahlungen für den Erwerb von Grundstücken, grundstücksgleichen Rechten und Gebäuden	0,00	0	0,00	0,00	0,00	0,00	0,00
12.	Auszahlungen für den Erwerb von übrigem Sachanlagevermögen	80.360,71	49.800	0,00	9.101,89	58.901,89	22.284,67	-36.617,22
13.	Auszahlungen für den Erwerb von Finanzanlagevermögen	0,00	0	0,00	0,00	0,00	0,00	0,00
14.	Auszahlungen von aktivierbaren Zuwendungen für Investitionen Dritter	0,00	0	11.758,63	0,00	11.758,63	10.468,95	-1.289,68
15.	Sonstige Auszahlungen aus Investitionstätigkeit	0,00	0	0,00	0,00	0,00	0,00	0,00
<b>16.</b>	<b>= Auszahlungen aus der Investitionstätigkeit</b>	<b>182.615,10</b>	<b>59.800</b>	<b>17.228,44</b>	<b>34.617,81</b>	<b>111.646,25</b>	<b>41.951,62</b>	<b>-69.694,63</b>
<b>17.</b>	<b>= Saldo aus der Investitionstätigkeit</b>	<b>110.410,42</b>	<b>-59.800</b>	<b>-17.228,44</b>	<b>-26.085,54</b>	<b>-103.113,98</b>	<b>-33.419,35</b>	<b>69.694,63</b>

Produktbereich	36 Kinder-, Jugend- und Familienhilfe
Produktgruppe	362 Jugendarbeit
Produkt	36201 Jugendarbeit

**Teilergebnisrechnung  
Haushaltsjahr 2016  
- in EUR -**

**Budget- und Produktverantwortung  
FB-Leiter FB 7**

Ertrags- und Aufwandsarten		Ergebnis des Vorjahres	Ansatz des Haushaltsjahres	übertragene Ermächtigungen aus Vorjahr	über- und außerplanmäßige Bewilligungen	fortgeschr. Ansatz des Haushaltsjahres (Sp. 2 + 3 + 4)	Ergebnis des Haushaltsjahres	Vergleich fortgeschr. Ansatz / Ergebnis (Sp. 6 ./: 5)
		1	2	3	4	5	6	7
1.	Steuern und ähnliche Abgaben	0,00	0	0,00	0,00	0,00	0,00	0,00
2.	Zuwendungen und allgemeine Umlagen	207,18	0	0,00	0,00	0,00	1.154,27	1.154,27
3.	Sonstige Transfererträge	0,00	0	0,00	0,00	0,00	0,00	0,00
4.	Öffentlich-rechtliche Leistungsentgelte	0,00	0	0,00	0,00	0,00	0,00	0,00
5.	Privatrechtliche Leistungsentgelte	0,00	0	0,00	0,00	0,00	0,00	0,00
6.	Kostenerstattungen und Kostenumlagen	0,00	0	0,00	0,00	0,00	0,00	0,00
7.	sonstige ordentliche Erträge	0,00	0	0,00	0,00	0,00	0,00	0,00
8.	aktivierte Eigenleistungen	0,00	0	0,00	0,00	0,00	0,00	0,00
9.	Bestandsveränderungen	0,00	0	0,00	0,00	0,00	0,00	0,00
<b>10.</b>	<b>= Erträge aus laufender Verwaltungstätigkeit</b>	<b>207,18</b>	<b>0</b>	<b>0,00</b>	<b>0,00</b>	<b>0,00</b>	<b>1.154,27</b>	<b>1.154,27</b>
11.	Personalaufwendungen	27.572,65	27.100	0,00	0,00	27.100,00	27.778,88	678,88
12.	Versorgungsaufwendungen	1.100,00	-400	0,00	3.600,00	3.200,00	3.000,00	-200,00
13.	Aufwendungen für Sach- und Dienstleistungen	0,00	100	0,00	0,00	100,00	0,00	-100,00
14.	Abschreibungen	0,00	0	0,00	0,00	0,00	0,00	0,00
15.	Transferaufwendungen	288.013,74	312.200	0,00	0,00	312.200,00	292.962,98	-19.237,02
16.	Sonstige ordentliche Aufwendungen	821,21	1.000	0,00	0,00	1.000,00	837,77	-162,23
<b>17.</b>	<b>= Aufwendungen aus laufender Verwaltungstätigkeit</b>	<b>317.507,60</b>	<b>340.000</b>	<b>0,00</b>	<b>3.600,00</b>	<b>343.600,00</b>	<b>324.579,63</b>	<b>-19.020,37</b>
<b>18.</b>	<b>= Ergebnis der laufenden Verwaltungstätigkeit (10 ./: 17)</b>	<b>-317.300,42</b>	<b>-340.000</b>	<b>0,00</b>	<b>-3.600,00</b>	<b>-343.600,00</b>	<b>-323.425,36</b>	<b>20.174,64</b>
19.	Zinsen und sonstige Finanzerträge	0,00	0	0,00	0,00	0,00	0,00	0,00
20.	- Zinsen und sonstige Finanzaufwendungen	0,00	0	0,00	0,00	0,00	0,00	0,00
<b>21.</b>	<b>= Finanzergebnis</b>	<b>0,00</b>	<b>0</b>	<b>0,00</b>	<b>0,00</b>	<b>0,00</b>	<b>0,00</b>	<b>0,00</b>
<b>22.</b>	<b>= ordentliches Ergebnis (18 + 21)</b>	<b>-317.300,42</b>	<b>-340.000</b>	<b>0,00</b>	<b>-3.600,00</b>	<b>-343.600,00</b>	<b>-323.425,36</b>	<b>20.174,64</b>
23.	außerordentliche Erträge	0,00	0	0,00	0,00	0,00	0,00	0,00
24.	- außerordentliche Aufwendungen	0,00	0	0,00	0,00	0,00	0,00	0,00
<b>25.</b>	<b>= außerordentliches Ergebnis</b>	<b>0,00</b>	<b>0</b>	<b>0,00</b>	<b>0,00</b>	<b>0,00</b>	<b>0,00</b>	<b>0,00</b>
<b>26.</b>	<b>= Ergebnis vor Berücksichtigung der internen Leistungsbeziehungen (22 + 25)</b>	<b>-317.300,42</b>	<b>-340.000</b>	<b>0,00</b>	<b>-3.600,00</b>	<b>-343.600,00</b>	<b>-323.425,36</b>	<b>20.174,64</b>
27.	Erträge aus internen Leistungsbeziehungen	0,00	0	0,00	0,00	0,00	0,00	0,00
28.	- Aufwendungen aus internen Leistungsbeziehungen	0,00	0	0,00	0,00	0,00	0,00	0,00
<b>29.</b>	<b>= Gesamtergebnis des Teilhaushalts</b>	<b>-317.300,42</b>	<b>-340.000</b>	<b>0,00</b>	<b>-3.600,00</b>	<b>-343.600,00</b>	<b>-323.425,36</b>	<b>20.174,64</b>
Nachrichtlich:								
30.	nicht zahlungswirksame Erträge	0,00	0	0,00	0,00	0,00	0,00	0,00
31.	nicht zahlungswirksame Aufwendungen	2.300,00	800	0,00	3.600,00	4.400,00	4.900,00	500,00

Produktbereich	36 Kinder-, Jugend- und Familienhilfe
Produktgruppe	362 Jugendarbeit
<b>Produkt</b>	<b>36201 Jugendarbeit</b>

**Teilfinanzrechnung  
Haushaltsjahr 2016  
- in EUR -**

Einzahlungs- und Auszahlungsarten		Ergebnis des Vorjahres	Ansatz des Haushaltsjahres	übertragene Ermächtigungen aus Vorjahr	über- und außerplanmäßige Bewilligungen	fortgeschr. Ansatz des Haushaltsjahres (Sp. 2 + 3 + 4)	Ergebnis des Haushaltsjahres	Vergleich fortgeschr. Ansatz / Ergebnis (Sp. 6 ./ 5)
		1	2	3	4	5	6	7
1.	Einzahlungen aus Investitionszuwendungen	0,00	0	0,00	0,00	0,00	0,00	0,00
2.	Einzahlungen aus Beiträgen und ähnlichen Entgelten	0,00	0	0,00	0,00	0,00	0,00	0,00
3.	Einzahlungen aus der Veräußerung von immateriellen Vermögensgegenständen	0,00	0	0,00	0,00	0,00	0,00	0,00
4.	Einzahlungen aus der Veräußerung von Grundstücken, grundstücksgleichen Rechten und Gebäuden	0,00	0	0,00	0,00	0,00	0,00	0,00
5.	Einzahlungen aus der Veräußerung von übrigem Sachanlagevermögen	0,00	0	0,00	0,00	0,00	0,00	0,00
6.	Einzahlungen aus der Veräußerung von Finanzanlagevermögen	0,00	0	0,00	0,00	0,00	0,00	0,00
7.	Sonstige Einzahlungen aus Investitionstätigkeit	0,00	0	0,00	0,00	0,00	0,00	0,00
<b>8.</b>	<b>= Einzahlungen aus der Investitionstätigkeit</b>	<b>0,00</b>	<b>0</b>	<b>0,00</b>	<b>0,00</b>	<b>0,00</b>	<b>0,00</b>	<b>0,00</b>
9.	Auszahlungen für Baumaßnahmen	0,00	0	0,00	0,00	0,00	0,00	0,00
10.	Auszahlungen für den Erwerb von immateriellen Vermögensgegenständen	0,00	0	0,00	0,00	0,00	0,00	0,00
11.	Auszahlungen für den Erwerb von Grundstücken, grundstücksgleichen Rechten und Gebäuden	0,00	0	0,00	0,00	0,00	0,00	0,00
12.	Auszahlungen für den Erwerb von übrigem Sachanlagevermögen	0,00	0	0,00	0,00	0,00	0,00	0,00
13.	Auszahlungen für den Erwerb von Finanzanlagevermögen	0,00	0	0,00	0,00	0,00	0,00	0,00
14.	Auszahlungen von aktivierbaren Zuwendungen für Investitionen Dritter	0,00	0	0,00	0,00	0,00	0,00	0,00
15.	Sonstige Auszahlungen aus Investitionstätigkeit	0,00	0	0,00	0,00	0,00	0,00	0,00
<b>16.</b>	<b>= Auszahlungen aus der Investitionstätigkeit</b>	<b>0,00</b>	<b>0</b>	<b>0,00</b>	<b>0,00</b>	<b>0,00</b>	<b>0,00</b>	<b>0,00</b>
<b>17.</b>	<b>= Saldo aus der Investitionstätigkeit</b>	<b>0,00</b>	<b>0</b>	<b>0,00</b>	<b>0,00</b>	<b>0,00</b>	<b>0,00</b>	<b>0,00</b>

Produktbereich	36 Kinder-, Jugend- und Familienhilfe
Produktgruppe	363 Sonstige Leistungen der Kinder-, Jugend- und Familienhilfe
Produkt	36301 Sonstige Leistungen der Kinder-, Jugend- und Familienhilfe

Teilergebnisrechnung  
Haushaltsjahr 2016  
- in EUR -

Budget- und Produktverantwortung  
FB-Leiter FB 7

Ertrags- und Aufwandsarten		Ergebnis des Vorjahres	Ansatz des Haushaltsjahres	übertragene Ermächtigungen aus Vorjahr	über- und außerplanmäßige Bewilligungen	fortgeschr. Ansatz des Haushaltsjahres (Sp. 2 + 3 + 4)	Ergebnis des Haushaltsjahres	Vergleich fortgeschr. Ansatz / Ergebnis (Sp. 6 ./ . 5)
		1	2	3	4	5	6	7
1.	Steuern und ähnliche Abgaben	0,00	0	0,00	0,00	0,00	0,00	0,00
2.	Zuwendungen und allgemeine Umlagen	0,00	0	0,00	0,00	0,00	0,00	0,00
3.	Sonstige Transfererträge	0,00	0	0,00	0,00	0,00	0,00	0,00
4.	Öffentlich-rechtliche Leistungsentgelte	0,00	0	0,00	0,00	0,00	0,00	0,00
5.	Privatrechtliche Leistungsentgelte	0,00	0	0,00	0,00	0,00	0,00	0,00
6.	Kostenerstattungen und Kostenumlagen	10.000,00	0	0,00	10.000,00	10.000,00	10.000,00	0,00
7.	sonstige ordentliche Erträge	0,00	0	0,00	0,00	0,00	0,00	0,00
8.	aktivierte Eigenleistungen	0,00	0	0,00	0,00	0,00	0,00	0,00
9.	Bestandsveränderungen	0,00	0	0,00	0,00	0,00	0,00	0,00
10.	<b>= Erträge aus laufender Verwaltungstätigkeit</b>	<b>10.000,00</b>	<b>0</b>	<b>0,00</b>	<b>10.000,00</b>	<b>10.000,00</b>	<b>10.000,00</b>	<b>0,00</b>
11.	Personalaufwendungen	26.044,02	26.000	0,00	900,00	26.900,00	26.862,26	-37,74
12.	Versorgungsaufwendungen	0,00	0	0,00	3.600,00	3.600,00	3.400,00	-200,00
13.	Aufwendungen für Sach- und Dienstleistungen	0,00	100	0,00	0,00	100,00	0,00	-100,00
14.	Abschreibungen	0,00	0	0,00	0,00	0,00	0,00	0,00
15.	Transferaufwendungen	16.080,00	7.600	0,00	9.685,03	17.285,03	15.585,03	-1.700,00
16.	Sonstige ordentliche Aufwendungen	308,68	400	0,00	0,00	400,00	284,77	-115,23
17.	<b>= Aufwendungen aus laufender Verwaltungstätigkeit</b>	<b>42.432,70</b>	<b>34.100</b>	<b>0,00</b>	<b>14.185,03</b>	<b>48.285,03</b>	<b>46.132,06</b>	<b>-2.152,97</b>
18.	<b>= Ergebnis der laufenden Verwaltungstätigkeit (10 ./ . 17)</b>	<b>-32.432,70</b>	<b>-34.100</b>	<b>0,00</b>	<b>-4.185,03</b>	<b>-38.285,03</b>	<b>-36.132,06</b>	<b>2.152,97</b>
19.	Zinsen und sonstige Finanzerträge	0,00	0	0,00	0,00	0,00	0,00	0,00
20.	- Zinsen und sonstige Finanzaufwendungen	0,00	0	0,00	0,00	0,00	0,00	0,00
21.	<b>= Finanzergebnis</b>	<b>0,00</b>	<b>0</b>	<b>0,00</b>	<b>0,00</b>	<b>0,00</b>	<b>0,00</b>	<b>0,00</b>
22.	<b>= ordentliches Ergebnis (18 + 21)</b>	<b>-32.432,70</b>	<b>-34.100</b>	<b>0,00</b>	<b>-4.185,03</b>	<b>-38.285,03</b>	<b>-36.132,06</b>	<b>2.152,97</b>
23.	außerordentliche Erträge	0,00	0	0,00	0,00	0,00	0,00	0,00
24.	- außerordentliche Aufwendungen	0,00	0	0,00	0,00	0,00	0,00	0,00
25.	<b>= außerordentliches Ergebnis</b>	<b>0,00</b>	<b>0</b>	<b>0,00</b>	<b>0,00</b>	<b>0,00</b>	<b>0,00</b>	<b>0,00</b>
26.	<b>= Ergebnis vor Berücksichtigung der internen Leistungsbeziehungen (22 + 25)</b>	<b>-32.432,70</b>	<b>-34.100</b>	<b>0,00</b>	<b>-4.185,03</b>	<b>-38.285,03</b>	<b>-36.132,06</b>	<b>2.152,97</b>
27.	Erträge aus internen Leistungsbeziehungen	0,00	0	0,00	0,00	0,00	0,00	0,00
28.	- Aufwendungen aus internen Leistungsbeziehungen	0,00	0	0,00	0,00	0,00	0,00	0,00
29.	<b>= Gesamtergebnis des Teilhaushalts</b>	<b>-32.432,70</b>	<b>-34.100</b>	<b>0,00</b>	<b>-4.185,03</b>	<b>-38.285,03</b>	<b>-36.132,06</b>	<b>2.152,97</b>
Nachrichtlich:								
30.	nicht zahlungswirksame Erträge	0,00	0	0,00	0,00	0,00	0,00	0,00
31.	nicht zahlungswirksame Aufwendungen	-200,00	0	0,00	4.500,00	4.500,00	4.200,00	-300,00

Produktbereich	36 Kinder-, Jugend- und Familienhilfe
Produktgruppe	363 Sonstige Leistungen der Kinder-, Jugend- und Familienhilfe
Produkt	<b>36301 Sonstige Leistungen der Kinder-, Jugend- und Familienhilfe</b>

**Teilfinanzrechnung  
Haushaltsjahr 2016  
- in EUR -**

Einzahlungs- und Auszahlungsarten		Ergebnis des Vorjahres	Ansatz des Haushaltsjahres	übertragene Ermächtigungen aus Vorjahr	über- und außerplanmäßige Bewilligungen	fortgeschr. Ansatz des Haushaltsjahres (Sp. 2 + 3 + 4)	Ergebnis des Haushaltsjahres	Vergleich fortgeschr. Ansatz / Ergebnis (Sp. 6 ./ 5)
		1	2	3	4	5	6	7
1.	Einzahlungen aus Investitionszuwendungen	0,00	0	0,00	0,00	0,00	0,00	0,00
2.	Einzahlungen aus Beiträgen und ähnlichen Entgelten	0,00	0	0,00	0,00	0,00	0,00	0,00
3.	Einzahlungen aus der Veräußerung von immateriellen Vermögensgegenständen	0,00	0	0,00	0,00	0,00	0,00	0,00
4.	Einzahlungen aus der Veräußerung von Grundstücken, grundstücksgleichen Rechten und Gebäuden	0,00	0	0,00	0,00	0,00	0,00	0,00
5.	Einzahlungen aus der Veräußerung von übrigem Sachanlagevermögen	0,00	0	0,00	0,00	0,00	0,00	0,00
6.	Einzahlungen aus der Veräußerung von Finanzanlagevermögen	0,00	0	0,00	0,00	0,00	0,00	0,00
7.	Sonstige Einzahlungen aus Investitionstätigkeit	0,00	0	0,00	0,00	0,00	0,00	0,00
<b>8.</b>	<b>= Einzahlungen aus der Investitionstätigkeit</b>	<b>0,00</b>	<b>0</b>	<b>0,00</b>	<b>0,00</b>	<b>0,00</b>	<b>0,00</b>	<b>0,00</b>
9.	Auszahlungen für Baumaßnahmen	0,00	0	0,00	0,00	0,00	0,00	0,00
10.	Auszahlungen für den Erwerb von immateriellen Vermögensgegenständen	0,00	0	0,00	0,00	0,00	0,00	0,00
11.	Auszahlungen für den Erwerb von Grundstücken, grundstücksgleichen Rechten und Gebäuden	0,00	0	0,00	0,00	0,00	0,00	0,00
12.	Auszahlungen für den Erwerb von übrigem Sachanlagevermögen	0,00	0	0,00	0,00	0,00	0,00	0,00
13.	Auszahlungen für den Erwerb von Finanzanlagevermögen	0,00	0	0,00	0,00	0,00	0,00	0,00
14.	Auszahlungen von aktivierbaren Zuwendungen für Investitionen Dritter	0,00	0	0,00	0,00	0,00	0,00	0,00
15.	Sonstige Auszahlungen aus Investitionstätigkeit	0,00	0	0,00	0,00	0,00	0,00	0,00
<b>16.</b>	<b>= Auszahlungen aus der Investitionstätigkeit</b>	<b>0,00</b>	<b>0</b>	<b>0,00</b>	<b>0,00</b>	<b>0,00</b>	<b>0,00</b>	<b>0,00</b>
<b>17.</b>	<b>= Saldo aus der Investitionstätigkeit</b>	<b>0,00</b>	<b>0</b>	<b>0,00</b>	<b>0,00</b>	<b>0,00</b>	<b>0,00</b>	<b>0,00</b>



Produktbereich	36 Kinder-, Jugend- und Familienhilfe
Produktgruppe	365 Tageseinrichtungen für Kinder
Produkt	36501 Kindertagesstätten

Teilergebnisrechnung  
Haushaltsjahr 2016  
- in EUR -

Budget- und Produktverantwortung  
FB-Leiter FB 7

Ertrags- und Aufwandsarten		Ergebnis des Vorjahres	Ansatz des Haushaltsjahres	übertragene Ermächtigungen aus Vorjahr	über- und außerplanmäßige Bewilligungen	fortgeschr. Ansatz des Haushaltsjahres (Sp. 2 + 3 + 4)	Ergebnis des Haushaltsjahres	Vergleich fortgeschr. Ansatz / Ergebnis (Sp. 6 ./ 5)
		1	2	3	4	5	6	7
1.	Steuern und ähnliche Abgaben	0,00	0	0,00	0,00	0,00	0,00	0,00
2.	Zuwendungen und allgemeine Umlagen	2.029.618,54	2.001.900	0,00	0,00	2.001.900,00	2.496.485,93	494.585,93
3.	Sonstige Transfererträge	0,00	0	0,00	0,00	0,00	0,00	0,00
4.	Öffentlich-rechtliche Leistungsentgelte	671.548,01	631.600	0,00	0,00	631.600,00	720.266,09	88.666,09
5.	Privatrechtliche Leistungsentgelte	26.542,63	500	0,00	0,00	500,00	2.466,00	1.966,00
6.	Kostenerstattungen und Kostenumlagen	248.098,73	193.000	0,00	0,00	193.000,00	259.641,04	66.641,04
7.	sonstige ordentliche Erträge	0,00	0	0,00	0,00	0,00	600,00	600,00
8.	aktivierte Eigenleistungen	0,00	0	0,00	0,00	0,00	0,00	0,00
9.	Bestandsveränderungen	0,00	0	0,00	0,00	0,00	0,00	0,00
10.	<b>= Erträge aus laufender Verwaltungstätigkeit</b>	<b>2.975.807,91</b>	<b>2.827.000</b>	<b>0,00</b>	<b>0,00</b>	<b>2.827.000,00</b>	<b>3.479.459,06</b>	<b>652.459,06</b>
11.	Personalaufwendungen	3.093.485,77	3.341.300	0,00	113.770,36	3.455.070,36	3.460.876,97	5.806,61
12.	Versorgungsaufwendungen	97.800,00	-75.300	0,00	145.200,00	69.900,00	33.800,00	-36.100,00
13.	Aufwendungen für Sach- und Dienstleistungen	408.631,24	437.900	3.342,16	0,00	441.242,16	444.319,01	3.076,85
14.	Abschreibungen	189.394,35	211.800	0,00	0,00	211.800,00	197.012,25	-14.787,75
15.	Transferaufwendungen	836.235,84	1.157.400	0,00	0,00	1.157.400,00	1.179.804,72	22.404,72
16.	Sonstige ordentliche Aufwendungen	75.666,43	55.500	0,00	329,64	55.829,64	66.045,80	10.216,16
17.	<b>= Aufwendungen aus laufender Verwaltungstätigkeit</b>	<b>4.701.213,63</b>	<b>5.128.600</b>	<b>3.342,16</b>	<b>259.300,00</b>	<b>5.391.242,16</b>	<b>5.381.858,75</b>	<b>-9.383,41</b>
18.	<b>= Ergebnis der laufenden Verwaltungstätigkeit (10 ./ 17)</b>	<b>-1.725.405,72</b>	<b>-2.301.600</b>	<b>-3.342,16</b>	<b>-259.300,00</b>	<b>-2.564.242,16</b>	<b>-1.902.399,69</b>	<b>661.842,47</b>
19.	Zinsen und sonstige Finanzerträge	0,00	0	0,00	0,00	0,00	0,00	0,00
20.	- Zinsen und sonstige Finanzaufwendungen	0,00	0	0,00	0,00	0,00	0,00	0,00
21.	<b>= Finanzergebnis</b>	<b>0,00</b>	<b>0</b>	<b>0,00</b>	<b>0,00</b>	<b>0,00</b>	<b>0,00</b>	<b>0,00</b>
22.	<b>= ordentliches Ergebnis (18 + 21)</b>	<b>-1.725.405,72</b>	<b>-2.301.600</b>	<b>-3.342,16</b>	<b>-259.300,00</b>	<b>-2.564.242,16</b>	<b>-1.902.399,69</b>	<b>661.842,47</b>
23.	außerordentliche Erträge	0,00	0	0,00	0,00	0,00	0,00	0,00
24.	- außerordentliche Aufwendungen	0,00	0	0,00	0,00	0,00	0,00	0,00
25.	<b>= außerordentliches Ergebnis</b>	<b>0,00</b>	<b>0</b>	<b>0,00</b>	<b>0,00</b>	<b>0,00</b>	<b>0,00</b>	<b>0,00</b>
26.	<b>= Ergebnis vor Berücksichtigung der internen Leistungsbeziehungen (22 + 25)</b>	<b>-1.725.405,72</b>	<b>-2.301.600</b>	<b>-3.342,16</b>	<b>-259.300,00</b>	<b>-2.564.242,16</b>	<b>-1.902.399,69</b>	<b>661.842,47</b>
27.	Erträge aus internen Leistungsbeziehungen	0,00	0	0,00	0,00	0,00	0,00	0,00
28.	- Aufwendungen aus internen Leistungsbeziehungen	17.172,57	16.100	0,00	0,00	16.100,00	15.813,35	-286,65
29.	<b>= Gesamtergebnis des Teilhaushalts</b>	<b>-1.742.578,29</b>	<b>-2.317.700</b>	<b>-3.342,16</b>	<b>-259.300,00</b>	<b>-2.580.342,16</b>	<b>-1.918.213,04</b>	<b>662.129,12</b>
Nachrichtlich:								
30.	nicht zahlungswirksame Erträge	98.310,06	97.700	0,00	0,00	97.700,00	99.624,72	1.924,72
31.	nicht zahlungswirksame Aufwendungen	341.426,92	210.500	0,00	259.300,00	469.800,00	414.717,91	-55.082,09

Produktbereich	36 Kinder-, Jugend- und Familienhilfe
Produktgruppe	365 Tageseinrichtungen für Kinder
Produkt	36501 Kindertagesstätten

**Teilfinanzrechnung  
Haushaltsjahr 2016  
- in EUR -**

Einzahlungs- und Auszahlungsarten		Ergebnis des Vorjahres	Ansatz des Haushaltsjahres	übertragene Ermächtigungen aus Vorjahr	über- und außerplanmäßige Bewilligungen	fortgeschr. Ansatz des Haushaltsjahres (Sp. 2 + 3 + 4)	Ergebnis des Haushaltsjahres	Vergleich fortgeschr. Ansatz / Ergebnis (Sp. 6 ./ 5)
		1	2	3	4	5	6	7
1.	Einzahlungen aus Investitionszuwendungen	293.025,52	0	0,00	8.532,27	8.532,27	8.532,27	0,00
2.	Einzahlungen aus Beiträgen und ähnlichen Entgelten	0,00	0	0,00	0,00	0,00	0,00	0,00
3.	Einzahlungen aus der Veräußerung von immateriellen Vermögensgegenständen	0,00	0	0,00	0,00	0,00	0,00	0,00
4.	Einzahlungen aus der Veräußerung von Grundstücken, grundstücksgleichen Rechten und Gebäuden	0,00	0	0,00	0,00	0,00	0,00	0,00
5.	Einzahlungen aus der Veräußerung von übrigem Sachanlagevermögen	0,00	0	0,00	0,00	0,00	0,00	0,00
6.	Einzahlungen aus der Veräußerung von Finanzanlagevermögen	0,00	0	0,00	0,00	0,00	0,00	0,00
7.	Sonstige Einzahlungen aus Investitionstätigkeit	0,00	0	0,00	0,00	0,00	0,00	0,00
<b>8.</b>	<b>= Einzahlungen aus der Investitionstätigkeit</b>	<b>293.025,52</b>	<b>0</b>	<b>0,00</b>	<b>8.532,27</b>	<b>8.532,27</b>	<b>8.532,27</b>	<b>0,00</b>
9.	Auszahlungen für Baumaßnahmen	102.254,39	10.000	2.700,00	25.515,92	38.215,92	9.198,00	-29.017,92
10.	Auszahlungen für den Erwerb von immateriellen Vermögensgegenständen	0,00	0	0,00	0,00	0,00	0,00	0,00
11.	Auszahlungen für den Erwerb von Grundstücken, grundstücksgleichen Rechten und Gebäuden	0,00	0	0,00	0,00	0,00	0,00	0,00
12.	Auszahlungen für den Erwerb von übrigem Sachanlagevermögen	80.060,72	49.400	0,00	9.001,91	58.401,91	21.784,69	-36.617,22
13.	Auszahlungen für den Erwerb von Finanzanlagevermögen	0,00	0	0,00	0,00	0,00	0,00	0,00
14.	Auszahlungen von aktivierbaren Zuwendungen für Investitionen Dritter	0,00	0	11.758,63	0,00	11.758,63	10.468,95	-1.289,68
15.	Sonstige Auszahlungen aus Investitionstätigkeit	0,00	0	0,00	0,00	0,00	0,00	0,00
<b>16.</b>	<b>= Auszahlungen aus der Investitionstätigkeit</b>	<b>182.315,11</b>	<b>59.400</b>	<b>14.458,63</b>	<b>34.517,83</b>	<b>108.376,46</b>	<b>41.451,64</b>	<b>-66.924,82</b>
<b>17.</b>	<b>= Saldo aus der Investitionstätigkeit</b>	<b>110.710,41</b>	<b>-59.400</b>	<b>-14.458,63</b>	<b>-25.985,56</b>	<b>-99.844,19</b>	<b>-32.919,37</b>	<b>66.924,82</b>

Produktbereich	36 Kinder-, Jugend- und Familienhilfe
Produktgruppe	365 Tageseinrichtungen für Kinder
Produkt	<b>36501 Kindertagesstätten</b>

Investitionsmaßnahmen	Ergebnis des Vorjahres	Ansatz des Haushaltsjahres	übertragene Ermächtigungen aus Vorjahr	über- und außerplanmäßige Bewilligungen	fortgeschr. Ansatz des Haushaltsjahres (Sp. 2 + 3 + 4)	Ergebnis des Haushaltsjahres	Vergleich fortgeschr. Ansatz / Ergebnis (Sp. 6 ./ 5)
	1	2	3	4	5	6	7
<b>Investitionsmaßnahmen oberhalb der festgelegten Wertgrenze</b>							
<b>36501050 Betriebs- und Geschäftsausstattung</b>							
36501.6812001	0,00	0	0,00	2.215,33	2.215,33	2.215,33	0,00
36501.6815000 Preisgeld	50,00	0	0,00	0,00	0,00	0,00	0,00
36501.6818000 Spenden Kita Criewen	0,00	0	0,00	5.000,00	5.000,00	5.000,00	0,00
36501.7831010 Außenspielgeräte	12.730,96	0	0,00	0,00	0,00	0,00	0,00
36501.7831010 Pergola	14.892,19	0	0,00	0,00	0,00	0,00	0,00
36501.7831010 Außenspielgeräte	30.795,54	34.500	0,00	0,00	34.500,00	1.945,22	-32.554,78
36501.7831010 Bauwagen	0,00	0	0,00	2.500,00	2.500,00	0,00	-2.500,00
36501.7831010 Trampolin	0,00	0	0,00	2.551,70	2.551,70	3.102,09	550,39
<b>= Saldo</b>	<b>-58.368,69</b>	<b>-34.500</b>	<b>0,00</b>	<b>2.163,63</b>	<b>-32.336,37</b>	<b>2.168,02</b>	<b>34.504,39</b>
<b>36501058 Geringwertige Wirtschaftsgüter</b>							
36501.6810003	2.500,00	0	0,00	0,00	0,00	0,00	0,00
36501.6817000	0,00	0	0,00	1.316,94	1.316,94	1.316,94	0,00
36501.7832000	21.642,03	14.900	0,00	3.950,21	18.850,21	16.737,38	-2.112,83
<b>= Saldo</b>	<b>-19.142,03</b>	<b>-14.900</b>	<b>0,00</b>	<b>-2.633,27</b>	<b>-17.533,27</b>	<b>-15.420,44</b>	<b>2.112,83</b>
<b>36501001 Instandsetzung Kita Storchennest</b>							
36501.7851000 Brandschutzkonzept und Hausalarm	0,00	10.000	0,00	763,44	10.763,44	6.498,00	-4.265,44
<b>= Saldo</b>	<b>0,00</b>	<b>-10.000</b>	<b>0,00</b>	<b>-763,44</b>	<b>-10.763,44</b>	<b>-6.498,00</b>	<b>4.265,44</b>
<b>36501002 Instandsetzung Kita 4</b>							
36501.6811001 2. Gebäudeteil, alle Gewerke	290.475,52	0	0,00	0,00	0,00	0,00	0,00
36501.7851002 Elektro	4.568,99	0	0,00	0,00	0,00	0,00	0,00
36501.7851002 2. Gebäudeteil, alle Gewerke	87.160,33	0	2.700,00	0,00	2.700,00	2.700,00	0,00
<b>= Saldo</b>	<b>198.746,20</b>	<b>0</b>	<b>-2.700,00</b>	<b>0,00</b>	<b>-2.700,00</b>	<b>-2.700,00</b>	<b>0,00</b>
<b>36501006 Kita 11</b>							
36501.7851004 Spielgerätehaus	10.525,07	0	0,00	0,00	0,00	0,00	0,00
<b>= Saldo</b>	<b>-10.525,07</b>	<b>0</b>	<b>0,00</b>	<b>0,00</b>	<b>0,00</b>	<b>0,00</b>	<b>0,00</b>
<b>36501009 investiver Zuschuss Kita 19</b>							
36501.7818003 Brandschutztüren	0,00	0	11.758,63	0,00	11.758,63	10.468,95	-1.289,68
<b>= Saldo</b>	<b>0,00</b>	<b>0</b>	<b>-11.758,63</b>	<b>0,00</b>	<b>-11.758,63</b>	<b>-10.468,95</b>	<b>1.289,68</b>
<b>36501010 Kita Criewen</b>							
36501.7851005	0,00	0	0,00	24.752,48	24.752,48	0,00	-24.752,48
<b>= Saldo</b>	<b>0,00</b>	<b>0</b>	<b>0,00</b>	<b>-24.752,48</b>	<b>-24.752,48</b>	<b>0,00</b>	<b>24.752,48</b>

Produktbereich	36 Kinder-, Jugend- und Familienhilfe
Produktgruppe	366 Einrichtungen der Jugendarbeit
Produkt	36601 Jugendklubs und Jugendräume

Teilergebnisrechnung  
Haushaltsjahr 2016  
- in EUR -

Budget- und Produktverantwortung  
FB-Leiter FB 7

Ertrags- und Aufwandsarten		Ergebnis des Vorjahres	Ansatz des Haushaltsjahres	übertragene Ermächtigungen aus Vorjahr	über- und außerplanmäßige Bewilligungen	fortgeschr. Ansatz des Haushaltsjahres (Sp. 2 + 3 + 4)	Ergebnis des Haushaltsjahres	Vergleich fortgeschr. Ansatz / Ergebnis (Sp. 6 ./ 5)
		1	2	3	4	5	6	7
1.	Steuern und ähnliche Abgaben	0,00	0	0,00	0,00	0,00	0,00	0,00
2.	Zuwendungen und allgemeine Umlagen	37.152,19	36.300	0,00	0,00	36.300,00	57.341,28	21.041,28
3.	Sonstige Transfererträge	0,00	0	0,00	0,00	0,00	0,00	0,00
4.	Öffentlich-rechtliche Leistungsentgelte	567,55	500	0,00	0,00	500,00	567,56	67,56
5.	Privatrechtliche Leistungsentgelte	18.453,72	18.500	0,00	0,00	18.500,00	18.453,72	-46,28
6.	Kostenerstattungen und Kostenumlagen	497,64	600	0,00	0,00	600,00	5.389,14	4.789,14
7.	sonstige ordentliche Erträge	0,00	0	0,00	0,00	0,00	0,00	0,00
8.	aktivierte Eigenleistungen	0,00	0	0,00	0,00	0,00	0,00	0,00
9.	Bestandsveränderungen	0,00	0	0,00	0,00	0,00	0,00	0,00
10.	<b>= Erträge aus laufender Verwaltungstätigkeit</b>	<b>56.671,10</b>	<b>55.900</b>	<b>0,00</b>	<b>0,00</b>	<b>55.900,00</b>	<b>81.751,70</b>	<b>25.851,70</b>
11.	Personalaufwendungen	32.658,17	32.500	0,00	1.500,00	34.000,00	33.791,25	-208,75
12.	Versorgungsaufwendungen	0,00	0	0,00	7.100,00	7.100,00	6.800,00	-300,00
13.	Aufwendungen für Sach- und Dienstleistungen	7.510,74	7.500	0,00	0,00	7.500,00	6.363,43	-1.136,57
14.	Abschreibungen	52.304,17	52.200	0,00	0,00	52.200,00	52.150,20	-49,80
15.	Transferaufwendungen	167.000,00	174.000	0,00	0,00	174.000,00	190.770,00	16.770,00
16.	Sonstige ordentliche Aufwendungen	779,64	800	0,00	0,00	800,00	668,39	-131,61
17.	<b>= Aufwendungen aus laufender Verwaltungstätigkeit</b>	<b>260.252,72</b>	<b>267.000</b>	<b>0,00</b>	<b>8.600,00</b>	<b>275.600,00</b>	<b>290.543,27</b>	<b>14.943,27</b>
18.	<b>= Ergebnis der laufenden Verwaltungstätigkeit (10 ./ 17)</b>	<b>-203.581,62</b>	<b>-211.100</b>	<b>0,00</b>	<b>-8.600,00</b>	<b>-219.700,00</b>	<b>-208.791,57</b>	<b>10.908,43</b>
19.	Zinsen und sonstige Finanzerträge	0,00	0	0,00	0,00	0,00	0,00	0,00
20.	- Zinsen und sonstige Finanzaufwendungen	0,00	0	0,00	0,00	0,00	0,00	0,00
21.	<b>= Finanzergebnis</b>	<b>0,00</b>	<b>0</b>	<b>0,00</b>	<b>0,00</b>	<b>0,00</b>	<b>0,00</b>	<b>0,00</b>
22.	<b>= ordentliches Ergebnis (18 + 21)</b>	<b>-203.581,62</b>	<b>-211.100</b>	<b>0,00</b>	<b>-8.600,00</b>	<b>-219.700,00</b>	<b>-208.791,57</b>	<b>10.908,43</b>
23.	außerordentliche Erträge	0,00	0	0,00	0,00	0,00	0,00	0,00
24.	- außerordentliche Aufwendungen	0,00	0	0,00	0,00	0,00	0,00	0,00
25.	<b>= außerordentliches Ergebnis</b>	<b>0,00</b>	<b>0</b>	<b>0,00</b>	<b>0,00</b>	<b>0,00</b>	<b>0,00</b>	<b>0,00</b>
26.	<b>= Ergebnis vor Berücksichtigung der internen Leistungsbeziehungen (22 + 25)</b>	<b>-203.581,62</b>	<b>-211.100</b>	<b>0,00</b>	<b>-8.600,00</b>	<b>-219.700,00</b>	<b>-208.791,57</b>	<b>10.908,43</b>
27.	Erträge aus internen Leistungsbeziehungen	0,00	0	0,00	0,00	0,00	0,00	0,00
28.	- Aufwendungen aus internen Leistungsbeziehungen	5.676,00	5.500	0,00	0,00	5.500,00	5.948,16	448,16
29.	<b>= Gesamtergebnis des Teilhaushalts</b>	<b>-209.257,62</b>	<b>-216.600</b>	<b>0,00</b>	<b>-8.600,00</b>	<b>-225.200,00</b>	<b>-214.739,73</b>	<b>10.460,27</b>
Nachrichtlich:								
30.	nicht zahlungswirksame Erträge	36.925,99	36.800	0,00	0,00	36.800,00	36.926,00	126,00
31.	nicht zahlungswirksame Aufwendungen	57.880,17	57.600	0,00	8.600,00	66.200,00	66.398,36	198,36

Produktbereich	36 Kinder-, Jugend- und Familienhilfe
Produktgruppe	366 Einrichtungen der Jugendarbeit
Produkt	36601 Jugendklubs und Jugendräume

**Teilfinanzrechnung  
Haushaltsjahr 2016  
- in EUR -**

Einzahlungs- und Auszahlungsarten		Ergebnis des Vorjahres	Ansatz des Haushaltsjahres	übertragene Ermächtigungen aus Vorjahr	über- und außerplanmäßige Bewilligungen	fortgeschr. Ansatz des Haushaltsjahres (Sp. 2 + 3 + 4)	Ergebnis des Haushaltsjahres	Vergleich fortgeschr. Ansatz / Ergebnis (Sp. 6 ./ 5)
		1	2	3	4	5	6	7
1.	Einzahlungen aus Investitionszuwendungen	0,00	0	0,00	0,00	0,00	0,00	0,00
2.	Einzahlungen aus Beiträgen und ähnlichen Entgelten	0,00	0	0,00	0,00	0,00	0,00	0,00
3.	Einzahlungen aus der Veräußerung von immateriellen Vermögensgegenständen	0,00	0	0,00	0,00	0,00	0,00	0,00
4.	Einzahlungen aus der Veräußerung von Grundstücken, grundstücksgleichen Rechten und Gebäuden	0,00	0	0,00	0,00	0,00	0,00	0,00
5.	Einzahlungen aus der Veräußerung von übrigem Sachanlagevermögen	0,00	0	0,00	0,00	0,00	0,00	0,00
6.	Einzahlungen aus der Veräußerung von Finanzanlagevermögen	0,00	0	0,00	0,00	0,00	0,00	0,00
7.	Sonstige Einzahlungen aus Investitionstätigkeit	0,00	0	0,00	0,00	0,00	0,00	0,00
<b>8.</b>	<b>= Einzahlungen aus der Investitionstätigkeit</b>	<b>0,00</b>	<b>0</b>	<b>0,00</b>	<b>0,00</b>	<b>0,00</b>	<b>0,00</b>	<b>0,00</b>
9.	Auszahlungen für Baumaßnahmen	0,00	0	2.769,81	0,00	2.769,81	0,00	-2.769,81
10.	Auszahlungen für den Erwerb von immateriellen Vermögensgegenständen	0,00	0	0,00	0,00	0,00	0,00	0,00
11.	Auszahlungen für den Erwerb von Grundstücken, grundstücksgleichen Rechten und Gebäuden	0,00	0	0,00	0,00	0,00	0,00	0,00
12.	Auszahlungen für den Erwerb von übrigem Sachanlagevermögen	299,99	400	0,00	99,98	499,98	499,98	0,00
13.	Auszahlungen für den Erwerb von Finanzanlagevermögen	0,00	0	0,00	0,00	0,00	0,00	0,00
14.	Auszahlungen von aktivierbaren Zuwendungen für Investitionen Dritter	0,00	0	0,00	0,00	0,00	0,00	0,00
15.	Sonstige Auszahlungen aus Investitionstätigkeit	0,00	0	0,00	0,00	0,00	0,00	0,00
<b>16.</b>	<b>= Auszahlungen aus der Investitionstätigkeit</b>	<b>299,99</b>	<b>400</b>	<b>2.769,81</b>	<b>99,98</b>	<b>3.269,79</b>	<b>499,98</b>	<b>-2.769,81</b>
<b>17.</b>	<b>= Saldo aus der Investitionstätigkeit</b>	<b>-299,99</b>	<b>-400</b>	<b>-2.769,81</b>	<b>-99,98</b>	<b>-3.269,79</b>	<b>-499,98</b>	<b>2.769,81</b>

Produktbereich	36 Kinder-, Jugend- und Familienhilfe
Produktgruppe	366 Einrichtungen der Jugendarbeit
<b>Produkt</b>	<b>36601 Jugendklubs und Jugendräume</b>

Investitionsmaßnahmen	Ergebnis des Vorjahres	Ansatz des Haushaltsjahres	übertragene Ermächtigungen aus Vorjahr	über- und außerplanmäßige Bewilligungen	fortgeschr. Ansatz des Haushaltsjahres (Sp. 2 + 3 + 4)	Ergebnis des Haushaltsjahres	Vergleich fortgeschr. Ansatz / Ergebnis (Sp. 6 ./ 5)
	1	2	3	4	5	6	7
<i>Investitionsmaßnahmen oberhalb der festgelegten Wertgrenze</i>							
<b>36601058 Geringwertige Wirtschaftsgüter</b>							
36601.7832000	299,99	400	0,00	99,98	499,98	499,98	0,00
<b>= Saldo</b>	<b>-299,99</b>	<b>-400</b>	<b>0,00</b>	<b>-99,98</b>	<b>-499,98</b>	<b>-499,98</b>	<b>0,00</b>
<b>36601003 Jugendklub Karthaus</b>							
36601.7851003	0,00	0	2.769,81	0,00	2.769,81	0,00	-2.769,81
<b>= Saldo</b>	<b>0,00</b>	<b>0</b>	<b>-2.769,81</b>	<b>0,00</b>	<b>-2.769,81</b>	<b>0,00</b>	<b>2.769,81</b>

Teilergebnisrechnung  
Haushaltsjahr 2016  
- in EUR -

Ertrags- und Aufwandsarten		Ergebnis des Vorjahres	Ansatz des Haushaltsjahres	übertragene Ermächtigungen aus Vorjahr	über- und außerplanmäßige Bewilligungen	fortgeschr. Ansatz des Haushaltsjahres (Sp. 2 + 3 + 4)	Ergebnis des Haushaltsjahres	Vergleich fortgeschr. Ansatz / Ergebnis (Sp. 6 ./ 5)
		1	2	3	4	5	6	7
1.	Steuern und ähnliche Abgaben	0,00	0	0,00	0,00	0,00	0,00	0,00
2.	Zuwendungen und allgemeine Umlagen	445.124,93	418.900	0,00	0,00	418.900,00	418.471,65	-428,35
3.	Sonstige Transfererträge	0,00	0	0,00	0,00	0,00	0,00	0,00
4.	Öffentlich-rechtliche Leistungsentgelte	392.433,72	412.200	0,00	0,00	412.200,00	399.888,69	-12.311,31
5.	Privatrechtliche Leistungsentgelte	15.207,07	12.300	0,00	0,00	12.300,00	11.785,38	-514,62
6.	Kostenerstattungen und Kostenumlagen	982,24	800	0,00	0,00	800,00	828,79	28,79
7.	sonstige ordentliche Erträge	0,00	0	0,00	0,00	0,00	0,00	0,00
8.	aktivierte Eigenleistungen	0,00	0	0,00	0,00	0,00	0,00	0,00
9.	Bestandsveränderungen	0,00	0	0,00	0,00	0,00	0,00	0,00
<b>10.</b>	<b>= Erträge aus laufender Verwaltungstätigkeit</b>	<b>853.747,96</b>	<b>844.200</b>	<b>0,00</b>	<b>0,00</b>	<b>844.200,00</b>	<b>830.974,51</b>	<b>-13.225,49</b>
11.	Personalaufwendungen	712.751,58	692.100	0,00	0,00	692.100,00	706.401,74	14.301,74
12.	Versorgungsaufwendungen	-29.400,00	-32.500	0,00	12.500,00	-20.000,00	-20.500,00	-500,00
13.	Aufwendungen für Sach- und Dienstleistungen	561.069,66	806.200	33.921,28	4.727,05	844.848,33	644.498,85	-200.349,48
14.	Abschreibungen	589.249,76	569.800	0,00	0,00	569.800,00	577.638,15	7.838,15
15.	Transferaufwendungen	315.528,77	321.900	0,00	-4.727,05	317.172,95	298.771,73	-18.401,22
16.	Sonstige ordentliche Aufwendungen	15.690,72	15.700	0,00	0,00	15.700,00	16.770,48	1.070,48
<b>17.</b>	<b>= Aufwendungen aus laufender Verwaltungstätigkeit</b>	<b>2.164.890,49</b>	<b>2.373.200</b>	<b>33.921,28</b>	<b>12.500,00</b>	<b>2.419.621,28</b>	<b>2.223.580,95</b>	<b>-196.040,33</b>
<b>18.</b>	<b>= Ergebnis der laufenden Verwaltungstätigkeit (10 ./ 17)</b>	<b>-1.311.142,53</b>	<b>-1.529.000</b>	<b>-33.921,28</b>	<b>-12.500,00</b>	<b>-1.575.421,28</b>	<b>-1.392.606,44</b>	<b>182.814,84</b>
19.	Zinsen und sonstige Finanzerträge	0,00	0	0,00	0,00	0,00	0,00	0,00
20.	- Zinsen und sonstige Finanzaufwendungen	0,00	0	0,00	0,00	0,00	0,00	0,00
<b>21.</b>	<b>= Finanzergebnis</b>	<b>0,00</b>	<b>0</b>	<b>0,00</b>	<b>0,00</b>	<b>0,00</b>	<b>0,00</b>	<b>0,00</b>
<b>22.</b>	<b>= ordentliches Ergebnis (18 + 21)</b>	<b>-1.311.142,53</b>	<b>-1.529.000</b>	<b>-33.921,28</b>	<b>-12.500,00</b>	<b>-1.575.421,28</b>	<b>-1.392.606,44</b>	<b>182.814,84</b>
23.	außerordentliche Erträge	0,00	0	0,00	0,00	0,00	0,00	0,00
24.	- außerordentliche Aufwendungen	8.552,98	0	0,00	0,00	0,00	0,00	0,00
<b>25.</b>	<b>= außerordentliches Ergebnis</b>	<b>-8.552,98</b>	<b>0</b>	<b>0,00</b>	<b>0,00</b>	<b>0,00</b>	<b>0,00</b>	<b>0,00</b>
<b>26.</b>	<b>= Ergebnis vor Berücksichtigung der internen Leistungsbeziehungen (22 + 25)</b>	<b>-1.319.695,51</b>	<b>-1.529.000</b>	<b>-33.921,28</b>	<b>-12.500,00</b>	<b>-1.575.421,28</b>	<b>-1.392.606,44</b>	<b>182.814,84</b>
27.	Erträge aus internen Leistungsbeziehungen	418.307,59	416.200	0,00	0,00	416.200,00	354.954,47	-61.245,53
28.	- Aufwendungen aus internen Leistungsbeziehungen	23.336,04	23.900	0,00	0,00	23.900,00	25.464,09	1.564,09
<b>29.</b>	<b>= Gesamtergebnis des Teilhaushalts</b>	<b>-924.723,96</b>	<b>-1.136.700</b>	<b>-33.921,28</b>	<b>-12.500,00</b>	<b>-1.183.121,28</b>	<b>-1.063.116,06</b>	<b>120.005,22</b>
Nachrichtlich:								
30.	nicht zahlungswirksame Erträge	831.290,86	828.800	0,00	0,00	828.800,00	767.937,76	-60.862,24
31.	nicht zahlungswirksame Aufwendungen	712.303,55	619.100	0,00	12.500,00	631.600,00	638.390,10	6.790,10

**Teilfinanzrechnung  
Haushaltsjahr 2016  
- in EUR -**

Einzahlungs- und Auszahlungsarten		Ergebnis des Vorjahres	Ansatz des Haushaltsjahres	übertragene Ermächtigungen aus Vorjahr	über- und außerplanmäßige Bewilligungen	fortgeschr. Ansatz des Haushaltsjahres (Sp. 2 + 3 + 4)	Ergebnis des Haushaltsjahres	Vergleich fortgeschr. Ansatz / Ergebnis (Sp. 6 ./ 5)
		1	2	3	4	5	6	7
1.	Einzahlungen aus Investitionszuwendungen	322.201,63	54.600	0,00	33,33	54.633,33	0,00	-54.633,33
2.	Einzahlungen aus Beiträgen und ähnlichen Entgelten	0,00	0	0,00	0,00	0,00	0,00	0,00
3.	Einzahlungen aus der Veräußerung von immateriellen Vermögensgegenständen	0,00	0	0,00	0,00	0,00	0,00	0,00
4.	Einzahlungen aus der Veräußerung von Grundstücken, grundstücksgleichen Rechten und Gebäuden	0,00	0	0,00	0,00	0,00	0,00	0,00
5.	Einzahlungen aus der Veräußerung von übrigem Sachanlagevermögen	0,00	0	0,00	0,00	0,00	0,00	0,00
6.	Einzahlungen aus der Veräußerung von Finanzanlagevermögen	0,00	0	0,00	0,00	0,00	0,00	0,00
7.	Sonstige Einzahlungen aus Investitionstätigkeit	0,00	0	0,00	0,00	0,00	0,00	0,00
<b>8.</b>	<b>= Einzahlungen aus der Investitionstätigkeit</b>	<b>322.201,63</b>	<b>54.600</b>	<b>0,00</b>	<b>33,33</b>	<b>54.633,33</b>	<b>0,00</b>	<b>-54.633,33</b>
9.	Auszahlungen für Baumaßnahmen	26.300,24	90.000	31.086,82	-42.187,22	78.899,60	6.308,45	-72.591,15
10.	Auszahlungen für den Erwerb von immateriellen Vermögensgegenständen	0,00	0	0,00	0,00	0,00	0,00	0,00
11.	Auszahlungen für den Erwerb von Grundstücken, grundstücksgleichen Rechten und Gebäuden	8.676,22	0	0,00	0,00	0,00	2.693,88	2.693,88
12.	Auszahlungen für den Erwerb von übrigem Sachanlagevermögen	23.273,15	10.100	1.478,75	-180,57	11.398,18	11.371,20	-26,98
13.	Auszahlungen für den Erwerb von Finanzanlagevermögen	0,00	0	0,00	0,00	0,00	0,00	0,00
14.	Auszahlungen von aktivierbaren Zuwendungen für Investitionen Dritter	0,00	0	4.741,24	10.100,00	14.841,24	14.841,24	0,00
15.	Sonstige Auszahlungen aus Investitionstätigkeit	0,00	0	0,00	0,00	0,00	0,00	0,00
<b>16.</b>	<b>= Auszahlungen aus der Investitionstätigkeit</b>	<b>58.249,61</b>	<b>100.100</b>	<b>37.306,81</b>	<b>-32.267,79</b>	<b>105.139,02</b>	<b>35.214,77</b>	<b>-69.924,25</b>
<b>17.</b>	<b>= Saldo aus der Investitionstätigkeit</b>	<b>263.952,02</b>	<b>-45.500</b>	<b>-37.306,81</b>	<b>32.301,12</b>	<b>-50.505,69</b>	<b>-35.214,77</b>	<b>15.290,92</b>



Produktbereich	42 Sportförderung
Produktgruppe	421 Förderung des Sports
Produkt	42101 Förderung des Sports

Teilergebnisrechnung  
Haushaltsjahr 2016  
- in EUR -

Budget- und Produktverantwortung  
FB-Leiter FB 7

Ertrags- und Aufwandsarten		Ergebnis des Vorjahres	Ansatz des Haushaltsjahres	übertragene Ermächtigungen aus Vorjahr	über- und außerplanmäßige Bewilligungen	fortgeschr. Ansatz des Haushaltsjahres (Sp. 2 + 3 + 4)	Ergebnis des Haushaltsjahres	Vergleich fortgeschr. Ansatz / Ergebnis (Sp. 6 ./: 5)
		1	2	3	4	5	6	7
1.	Steuern und ähnliche Abgaben	0,00	0	0,00	0,00	0,00	0,00	0,00
2.	Zuwendungen und allgemeine Umlagen	5.790,00	6.500	0,00	0,00	6.500,00	5.744,00	-756,00
3.	Sonstige Transfererträge	0,00	0	0,00	0,00	0,00	0,00	0,00
4.	Öffentlich-rechtliche Leistungsentgelte	9.053,45	9.000	0,00	0,00	9.000,00	8.764,00	-236,00
5.	Privatrechtliche Leistungsentgelte	1.921,90	2.500	0,00	0,00	2.500,00	1.848,60	-651,40
6.	Kostenerstattungen und Kostenumlagen	0,00	0	0,00	0,00	0,00	0,00	0,00
7.	sonstige ordentliche Erträge	0,00	0	0,00	0,00	0,00	0,00	0,00
8.	aktivierte Eigenleistungen	0,00	0	0,00	0,00	0,00	0,00	0,00
9.	Bestandsveränderungen	0,00	0	0,00	0,00	0,00	0,00	0,00
<b>10.</b>	<b>= Erträge aus laufender Verwaltungstätigkeit</b>	<b>16.765,35</b>	<b>18.000</b>	<b>0,00</b>	<b>0,00</b>	<b>18.000,00</b>	<b>16.356,60</b>	<b>-1.643,40</b>
11.	Personalaufwendungen	78.379,79	68.400	0,00	0,00	68.400,00	62.957,93	-5.442,07
12.	Versorgungsaufwendungen	2.100,00	-700	0,00	10.900,00	10.200,00	9.600,00	-600,00
13.	Aufwendungen für Sach- und Dienstleistungen	23.186,54	25.700	0,00	4.727,05	30.427,05	27.381,87	-3.045,18
14.	Abschreibungen	2,00	0	0,00	0,00	0,00	-4,00	-4,00
15.	Transferaufwendungen	252.564,00	258.900	0,00	-4.727,05	254.172,95	235.806,96	-18.365,99
16.	Sonstige ordentliche Aufwendungen	827,70	900	0,00	0,00	900,00	1.053,86	153,86
<b>17.</b>	<b>= Aufwendungen aus laufender Verwaltungstätigkeit</b>	<b>357.060,03</b>	<b>353.200</b>	<b>0,00</b>	<b>10.900,00</b>	<b>364.100,00</b>	<b>336.796,62</b>	<b>-27.303,38</b>
<b>18.</b>	<b>= Ergebnis der laufenden Verwaltungstätigkeit (10 ./: 17)</b>	<b>-340.294,68</b>	<b>-335.200</b>	<b>0,00</b>	<b>-10.900,00</b>	<b>-346.100,00</b>	<b>-320.440,02</b>	<b>25.659,98</b>
19.	Zinsen und sonstige Finanzerträge	0,00	0	0,00	0,00	0,00	0,00	0,00
20.	- Zinsen und sonstige Finanzaufwendungen	0,00	0	0,00	0,00	0,00	0,00	0,00
<b>21.</b>	<b>= Finanzergebnis</b>	<b>0,00</b>	<b>0</b>	<b>0,00</b>	<b>0,00</b>	<b>0,00</b>	<b>0,00</b>	<b>0,00</b>
<b>22.</b>	<b>= ordentliches Ergebnis (18 + 21)</b>	<b>-340.294,68</b>	<b>-335.200</b>	<b>0,00</b>	<b>-10.900,00</b>	<b>-346.100,00</b>	<b>-320.440,02</b>	<b>25.659,98</b>
23.	außerordentliche Erträge	0,00	0	0,00	0,00	0,00	0,00	0,00
24.	- außerordentliche Aufwendungen	0,00	0	0,00	0,00	0,00	0,00	0,00
<b>25.</b>	<b>= außerordentliches Ergebnis</b>	<b>0,00</b>	<b>0</b>	<b>0,00</b>	<b>0,00</b>	<b>0,00</b>	<b>0,00</b>	<b>0,00</b>
<b>26.</b>	<b>= Ergebnis vor Berücksichtigung der internen Leistungsbeziehungen (22 + 25)</b>	<b>-340.294,68</b>	<b>-335.200</b>	<b>0,00</b>	<b>-10.900,00</b>	<b>-346.100,00</b>	<b>-320.440,02</b>	<b>25.659,98</b>
27.	Erträge aus internen Leistungsbeziehungen	0,00	0	0,00	0,00	0,00	0,00	0,00
28.	- Aufwendungen aus internen Leistungsbeziehungen	0,00	0	0,00	0,00	0,00	0,00	0,00
<b>29.</b>	<b>= Gesamtergebnis des Teilhaushalts</b>	<b>-340.294,68</b>	<b>-335.200</b>	<b>0,00</b>	<b>-10.900,00</b>	<b>-346.100,00</b>	<b>-320.440,02</b>	<b>25.659,98</b>
Nachrichtlich:								
30.	nicht zahlungswirksame Erträge	0,00	0	0,00	0,00	0,00	0,00	0,00
31.	nicht zahlungswirksame Aufwendungen	5.702,00	1.700	0,00	10.900,00	12.600,00	14.473,49	1.873,49

Produktbereich	42 Sportförderung
Produktgruppe	421 Förderung des Sports
Produkt	42101 Förderung des Sports

**Teilfinanzrechnung  
Haushaltsjahr 2016  
- in EUR -**

Einzahlungs- und Auszahlungsarten		Ergebnis des Vorjahres	Ansatz des Haushaltsjahres	übertragene Ermächtigungen aus Vorjahr	über- und außerplanmäßige Bewilligungen	fortgeschr. Ansatz des Haushaltsjahres (Sp. 2 + 3 + 4)	Ergebnis des Haushaltsjahres	Vergleich fortgeschr. Ansatz / Ergebnis (Sp. 6 ./ 5)
		1	2	3	4	5	6	7
1.	Einzahlungen aus Investitionszuwendungen	0,00	0	0,00	0,00	0,00	0,00	0,00
2.	Einzahlungen aus Beiträgen und ähnlichen Entgelten	0,00	0	0,00	0,00	0,00	0,00	0,00
3.	Einzahlungen aus der Veräußerung von immateriellen Vermögensgegenständen	0,00	0	0,00	0,00	0,00	0,00	0,00
4.	Einzahlungen aus der Veräußerung von Grundstücken, grundstücksgleichen Rechten und Gebäuden	0,00	0	0,00	0,00	0,00	0,00	0,00
5.	Einzahlungen aus der Veräußerung von übrigem Sachanlagevermögen	0,00	0	0,00	0,00	0,00	0,00	0,00
6.	Einzahlungen aus der Veräußerung von Finanzanlagevermögen	0,00	0	0,00	0,00	0,00	0,00	0,00
7.	Sonstige Einzahlungen aus Investitionstätigkeit	0,00	0	0,00	0,00	0,00	0,00	0,00
<b>8.</b>	<b>= Einzahlungen aus der Investitionstätigkeit</b>	<b>0,00</b>	<b>0</b>	<b>0,00</b>	<b>0,00</b>	<b>0,00</b>	<b>0,00</b>	<b>0,00</b>
9.	Auszahlungen für Baumaßnahmen	0,00	0	0,00	0,00	0,00	0,00	0,00
10.	Auszahlungen für den Erwerb von immateriellen Vermögensgegenständen	0,00	0	0,00	0,00	0,00	0,00	0,00
11.	Auszahlungen für den Erwerb von Grundstücken, grundstücksgleichen Rechten und Gebäuden	0,00	0	0,00	0,00	0,00	0,00	0,00
12.	Auszahlungen für den Erwerb von übrigem Sachanlagevermögen	0,00	0	0,00	0,00	0,00	0,00	0,00
13.	Auszahlungen für den Erwerb von Finanzanlagevermögen	0,00	0	0,00	0,00	0,00	0,00	0,00
14.	Auszahlungen von aktivierbaren Zuwendungen für Investitionen Dritter	0,00	0	0,00	10.100,00	10.100,00	10.100,00	0,00
15.	Sonstige Auszahlungen aus Investitionstätigkeit	0,00	0	0,00	0,00	0,00	0,00	0,00
<b>16.</b>	<b>= Auszahlungen aus der Investitionstätigkeit</b>	<b>0,00</b>	<b>0</b>	<b>0,00</b>	<b>10.100,00</b>	<b>10.100,00</b>	<b>10.100,00</b>	<b>0,00</b>
<b>17.</b>	<b>= Saldo aus der Investitionstätigkeit</b>	<b>0,00</b>	<b>0</b>	<b>0,00</b>	<b>-10.100,00</b>	<b>-10.100,00</b>	<b>-10.100,00</b>	<b>0,00</b>

Produktbereich	42 Sportförderung
Produktgruppe	421 Förderung des Sports
<b>Produkt</b>	<b>42101 Förderung des Sports</b>

Investitionsmaßnahmen	Ergebnis des Vorjahres	Ansatz des Haushaltsjahres	übertragene Ermächtigungen aus Vorjahr	über- und außerplanmäßige Bewilligungen	fortgeschr. Ansatz des Haushaltsjahres (Sp. 2 + 3 + 4)	Ergebnis des Haushaltsjahres	Vergleich fortgeschr. Ansatz / Ergebnis (Sp. 6 ./ 5)
	1	2	3	4	5	6	7
<i>Investitionsmaßnahmen oberhalb der festgelegten Wertgrenze</i>							
42101001 Zuschüsse für Investitionen im Rahmen der Sportförderung							
42101.7818000	0,00	0	0,00	10.100,00	10.100,00	10.100,00	0,00
= Saldo	<b>0,00</b>	<b>0</b>	<b>0,00</b>	<b>-10.100,00</b>	<b>-10.100,00</b>	<b>-10.100,00</b>	<b>0,00</b>

Produktbereich	42 Sportförderung
Produktgruppe	424 Sportstätten und Bäder
Produkt	42401 Sporthallen und Sportplätze

Teilergebnisrechnung  
Haushaltsjahr 2016  
- in EUR -

Budget- und Produktverantwortung  
FB-Leiter FB 7

Ertrags- und Aufwandsarten		Ergebnis des Vorjahres	Ansatz des Haushaltsjahres	übertragene Ermächtigungen aus Vorjahr	über- und außerplanmäßige Bewilligungen	fortgeschr. Ansatz des Haushaltsjahres (Sp. 2 + 3 + 4)	Ergebnis des Haushaltsjahres	Vergleich fortgeschr. Ansatz / Ergebnis (Sp. 6 ./ 5)
		1	2	3	4	5	6	7
1.	Steuern und ähnliche Abgaben	0,00	0	0,00	0,00	0,00	0,00	0,00
2.	Zuwendungen und allgemeine Umlagen	439.334,93	412.400	0,00	0,00	412.400,00	412.727,65	327,65
3.	Sonstige Transfererträge	0,00	0	0,00	0,00	0,00	0,00	0,00
4.	Öffentlich-rechtliche Leistungsentgelte	383.380,27	403.200	0,00	0,00	403.200,00	391.124,69	-12.075,31
5.	Privatrechtliche Leistungsentgelte	13.285,17	9.800	0,00	0,00	9.800,00	9.936,78	136,78
6.	Kostenerstattungen und Kostenumlagen	982,24	800	0,00	0,00	800,00	828,79	28,79
7.	sonstige ordentliche Erträge	0,00	0	0,00	0,00	0,00	0,00	0,00
8.	aktivierte Eigenleistungen	0,00	0	0,00	0,00	0,00	0,00	0,00
9.	Bestandsveränderungen	0,00	0	0,00	0,00	0,00	0,00	0,00
<b>10.</b>	<b>= Erträge aus laufender Verwaltungstätigkeit</b>	<b>836.982,61</b>	<b>826.200</b>	<b>0,00</b>	<b>0,00</b>	<b>826.200,00</b>	<b>814.617,91</b>	<b>-11.582,09</b>
11.	Personalaufwendungen	634.371,79	623.700	0,00	0,00	623.700,00	643.443,81	19.743,81
12.	Versorgungsaufwendungen	-31.500,00	-31.800	0,00	1.600,00	-30.200,00	-30.100,00	100,00
13.	Aufwendungen für Sach- und Dienstleistungen	537.883,12	780.500	33.921,28	0,00	814.421,28	617.116,98	-197.304,30
14.	Abschreibungen	589.247,76	569.800	0,00	0,00	569.800,00	577.642,15	7.842,15
15.	Transferaufwendungen	62.964,77	63.000	0,00	0,00	63.000,00	62.964,77	-35,23
16.	Sonstige ordentliche Aufwendungen	14.863,02	14.800	0,00	0,00	14.800,00	15.716,62	916,62
<b>17.</b>	<b>= Aufwendungen aus laufender Verwaltungstätigkeit</b>	<b>1.807.830,46</b>	<b>2.020.000</b>	<b>33.921,28</b>	<b>1.600,00</b>	<b>2.055.521,28</b>	<b>1.886.784,33</b>	<b>-168.736,95</b>
<b>18.</b>	<b>= Ergebnis der laufenden Verwaltungstätigkeit (10 ./ 17)</b>	<b>-970.847,85</b>	<b>-1.193.800</b>	<b>-33.921,28</b>	<b>-1.600,00</b>	<b>-1.229.321,28</b>	<b>-1.072.166,42</b>	<b>157.154,86</b>
19.	Zinsen und sonstige Finanzerträge	0,00	0	0,00	0,00	0,00	0,00	0,00
20.	- Zinsen und sonstige Finanzaufwendungen	0,00	0	0,00	0,00	0,00	0,00	0,00
<b>21.</b>	<b>= Finanzergebnis</b>	<b>0,00</b>	<b>0</b>	<b>0,00</b>	<b>0,00</b>	<b>0,00</b>	<b>0,00</b>	<b>0,00</b>
<b>22.</b>	<b>= ordentliches Ergebnis (18 + 21)</b>	<b>-970.847,85</b>	<b>-1.193.800</b>	<b>-33.921,28</b>	<b>-1.600,00</b>	<b>-1.229.321,28</b>	<b>-1.072.166,42</b>	<b>157.154,86</b>
23.	außerordentliche Erträge	0,00	0	0,00	0,00	0,00	0,00	0,00
24.	- außerordentliche Aufwendungen	8.552,98	0	0,00	0,00	0,00	0,00	0,00
<b>25.</b>	<b>= außerordentliches Ergebnis</b>	<b>-8.552,98</b>	<b>0</b>	<b>0,00</b>	<b>0,00</b>	<b>0,00</b>	<b>0,00</b>	<b>0,00</b>
<b>26.</b>	<b>= Ergebnis vor Berücksichtigung der internen Leistungsbeziehungen (22 + 25)</b>	<b>-979.400,83</b>	<b>-1.193.800</b>	<b>-33.921,28</b>	<b>-1.600,00</b>	<b>-1.229.321,28</b>	<b>-1.072.166,42</b>	<b>157.154,86</b>
27.	Erträge aus internen Leistungsbeziehungen	418.307,59	416.200	0,00	0,00	416.200,00	354.954,47	-61.245,53
28.	- Aufwendungen aus internen Leistungsbeziehungen	23.336,04	23.900	0,00	0,00	23.900,00	25.464,09	1.564,09
<b>29.</b>	<b>= Gesamtergebnis des Teilhaushalts</b>	<b>-584.429,28</b>	<b>-801.500</b>	<b>-33.921,28</b>	<b>-1.600,00</b>	<b>-837.021,28</b>	<b>-742.676,04</b>	<b>94.345,24</b>
Nachrichtlich:								
30.	nicht zahlungswirksame Erträge	831.290,86	828.800	0,00	0,00	828.800,00	767.937,76	-60.862,24
31.	nicht zahlungswirksame Aufwendungen	706.601,55	617.400	0,00	1.600,00	619.000,00	623.916,61	4.916,61

Produktbereich	42 Sportförderung
Produktgruppe	424 Sportstätten und Bäder
<b>Produkt</b>	<b>42401 Sporthallen und Sportplätze</b>

**Teilfinanzrechnung  
Haushaltsjahr 2016  
- in EUR -**

Einzahlungs- und Auszahlungsarten		Ergebnis des Vorjahres	Ansatz des Haushaltsjahres	übertragene Ermächtigungen aus Vorjahr	über- und außerplanmäßige Bewilligungen	fortgeschr. Ansatz des Haushaltsjahres (Sp. 2 + 3 + 4)	Ergebnis des Haushaltsjahres	Vergleich fortgeschr. Ansatz / Ergebnis (Sp. 6 ./ 5)
		1	2	3	4	5	6	7
1.	Einzahlungen aus Investitionszuwendungen	322.201,63	54.600	0,00	33,33	54.633,33	0,00	-54.633,33
2.	Einzahlungen aus Beiträgen und ähnlichen Entgelten	0,00	0	0,00	0,00	0,00	0,00	0,00
3.	Einzahlungen aus der Veräußerung von immateriellen Vermögensgegenständen	0,00	0	0,00	0,00	0,00	0,00	0,00
4.	Einzahlungen aus der Veräußerung von Grundstücken, grundstücksgleichen Rechten und Gebäuden	0,00	0	0,00	0,00	0,00	0,00	0,00
5.	Einzahlungen aus der Veräußerung von übrigem Sachanlagevermögen	0,00	0	0,00	0,00	0,00	0,00	0,00
6.	Einzahlungen aus der Veräußerung von Finanzanlagevermögen	0,00	0	0,00	0,00	0,00	0,00	0,00
7.	Sonstige Einzahlungen aus Investitionstätigkeit	0,00	0	0,00	0,00	0,00	0,00	0,00
<b>8.</b>	<b>= Einzahlungen aus der Investitionstätigkeit</b>	<b>322.201,63</b>	<b>54.600</b>	<b>0,00</b>	<b>33,33</b>	<b>54.633,33</b>	<b>0,00</b>	<b>-54.633,33</b>
9.	Auszahlungen für Baumaßnahmen	26.300,24	90.000	31.086,82	-42.187,22	78.899,60	6.308,45	-72.591,15
10.	Auszahlungen für den Erwerb von immateriellen Vermögensgegenständen	0,00	0	0,00	0,00	0,00	0,00	0,00
11.	Auszahlungen für den Erwerb von Grundstücken, grundstücksgleichen Rechten und Gebäuden	8.676,22	0	0,00	0,00	0,00	2.693,88	2.693,88
12.	Auszahlungen für den Erwerb von übrigem Sachanlagevermögen	23.273,15	10.100	1.478,75	-180,57	11.398,18	11.371,20	-26,98
13.	Auszahlungen für den Erwerb von Finanzanlagevermögen	0,00	0	0,00	0,00	0,00	0,00	0,00
14.	Auszahlungen von aktivierbaren Zuwendungen für Investitionen Dritter	0,00	0	4.741,24	0,00	4.741,24	4.741,24	0,00
15.	Sonstige Auszahlungen aus Investitionstätigkeit	0,00	0	0,00	0,00	0,00	0,00	0,00
<b>16.</b>	<b>= Auszahlungen aus der Investitionstätigkeit</b>	<b>58.249,61</b>	<b>100.100</b>	<b>37.306,81</b>	<b>-42.367,79</b>	<b>95.039,02</b>	<b>25.114,77</b>	<b>-69.924,25</b>
<b>17.</b>	<b>= Saldo aus der Investitionstätigkeit</b>	<b>263.952,02</b>	<b>-45.500</b>	<b>-37.306,81</b>	<b>42.401,12</b>	<b>-40.405,69</b>	<b>-25.114,77</b>	<b>15.290,92</b>

Produktbereich	42 Sportförderung
Produktgruppe	424 Sportstätten und Bäder
<b>Produkt</b>	<b>42401 Sporthallen und Sportplätze</b>

Investitionsmaßnahmen	Ergebnis des Vorjahres	Ansatz des Haushaltsjahres	übertragene Ermächtigungen aus Vorjahr	über- und außerplanmäßige Bewilligungen	fortgeschr. Ansatz des Haushaltsjahres (Sp. 2 + 3 + 4)	Ergebnis des Haushaltsjahres	Vergleich fortgeschr. Ansatz / Ergebnis (Sp. 6 ./ 5)
	1	2	3	4	5	6	7
<b>Investitionsmaßnahmen oberhalb der festgelegten Wertgrenze</b>							
<b>11107060 Erwerb von Grundstücken</b>							
42401.7821010	8.676,22	0	0,00	0,00	0,00	2.693,88	2.693,88
<b>= Saldo</b>	<b>-8.676,22</b>	<b>0</b>	<b>0,00</b>	<b>0,00</b>	<b>0,00</b>	<b>-2.693,88</b>	<b>-2.693,88</b>
<b>42401053 Technische Anlagen</b>							
42401.7831010 Beschallungsanlage	0,00	3.100	0,00	-89,82	3.010,18	3.000,00	-10,18
<b>= Saldo</b>	<b>0,00</b>	<b>-3.100</b>	<b>0,00</b>	<b>89,82</b>	<b>-3.010,18</b>	<b>-3.000,00</b>	<b>10,18</b>
<b>42401050 Betriebs- und Geschäftsausstattung</b>							
42401.7832000 Schutznetze	0,00	3.200	0,00	0,00	3.200,00	2.778,03	-421,97
<b>= Saldo</b>	<b>0,00</b>	<b>-3.200</b>	<b>0,00</b>	<b>0,00</b>	<b>-3.200,00</b>	<b>-2.778,03</b>	<b>421,97</b>
<b>42401052 Maschinen</b>							
42401.7831010 Rasentraktor	12.828,20	0	0,00	0,00	0,00	0,00	0,00
<b>= Saldo</b>	<b>-12.828,20</b>	<b>0</b>	<b>0,00</b>	<b>0,00</b>	<b>0,00</b>	<b>0,00</b>	<b>0,00</b>
<b>42401058 Geringwertige Wirtschaftsgüter</b>							
42401.7832000	10.444,95	3.800	1.478,75	-90,75	5.188,00	5.593,17	405,17
<b>= Saldo</b>	<b>-10.444,95</b>	<b>-3.800</b>	<b>-1.478,75</b>	<b>90,75</b>	<b>-5.188,00</b>	<b>-5.593,17</b>	<b>-405,17</b>
<b>42401005 Wassersport- und Touristikzentrum</b>							
42401.6811004 Förderung Gebäude	322.201,63	0	0,00	0,00	0,00	0,00	0,00
42401.7851008 Neubau	8.721,05	0	-51.392,21	0,00	-51.392,21	0,00	51.392,21
42401.7851008 Umbau	1.539,38	0	77.364,12	-25.971,91	51.392,21	0,00	-51.392,21
42401.7851010 Sozialgebäude	0,00	0	0,00	1.291,15	1.291,15	0,00	-1.291,15
42401.7853006 Uferbereich	0,00	0	0,00	963,90	963,90	963,90	0,00
<b>= Saldo</b>	<b>311.941,20</b>	<b>0</b>	<b>-25.971,91</b>	<b>23.716,86</b>	<b>-2.255,05</b>	<b>-963,90</b>	<b>1.291,15</b>
<b>42401009 Sozialgebäude SP Heinersdorf</b>							
42401.7851009 Gebäudesanierung (Wärmedämmung)	16.039,81	0	0,00	0,00	0,00	0,00	0,00
<b>= Saldo</b>	<b>-16.039,81</b>	<b>0</b>	<b>0,00</b>	<b>0,00</b>	<b>0,00</b>	<b>0,00</b>	<b>0,00</b>
<b>42401010 Sportanlagenkomplex Heinrichslust</b>							
42401.6811015	0,00	33.300	0,00	33,33	33.333,33	0,00	-33.333,33
42401.7853007 Sportanlagen 1. BA	0,00	50.000	0,00	0,00	50.000,00	0,00	-50.000,00
<b>= Saldo</b>	<b>0,00</b>	<b>-16.700</b>	<b>0,00</b>	<b>33,33</b>	<b>-16.666,67</b>	<b>0,00</b>	<b>16.666,67</b>
<b>42401012 Sozialbau Sportplatz Dreiklang</b>							
42401.6811016	0,00	21.300	0,00	0,00	21.300,00	0,00	-21.300,00
42401.7851011 Sozialbau Sportplatz Dreiklang	0,00	40.000	0,00	-18.700,00	21.300,00	0,00	-21.300,00
<b>= Saldo</b>	<b>0,00</b>	<b>-18.700</b>	<b>0,00</b>	<b>18.700,00</b>	<b>0,00</b>	<b>0,00</b>	<b>0,00</b>

Produktbereich

51 Räumliche Planung und Entwicklung

Teilergebnisrechnung  
Haushaltsjahr 2016  
- in EUR -

Ertrags- und Aufwandsarten		Ergebnis des Vorjahres	Ansatz des Haushaltsjahres	übertragene Ermächtigungen aus Vorjahr	über- und außerplanmäßige Bewilligungen	fortgeschr. Ansatz des Haushaltsjahres (Sp. 2 + 3 + 4)	Ergebnis des Haushaltsjahres	Vergleich fortgeschr. Ansatz / Ergebnis (Sp. 6 ./: 5)
		1	2	3	4	5	6	7
1.	Steuern und ähnliche Abgaben	0,00	0	0,00	0,00	0,00	0,00	0,00
2.	Zuwendungen und allgemeine Umlagen	924.910,12	540.600	0,00	74.361,44	614.961,44	424.792,95	-190.168,49
3.	Sonstige Transfererträge	0,00	0	0,00	0,00	0,00	0,00	0,00
4.	Öffentlich-rechtliche Leistungsentgelte	17.568,39	18.400	0,00	0,00	18.400,00	17.798,38	-601,62
5.	Privatrechtliche Leistungsentgelte	0,00	0	0,00	0,00	0,00	0,00	0,00
6.	Kostenerstattungen und Kostenumlagen	10.000,00	0	0,00	0,00	0,00	13.000,00	13.000,00
7.	sonstige ordentliche Erträge	0,00	0	0,00	0,00	0,00	0,00	0,00
8.	aktivierte Eigenleistungen	0,00	0	0,00	0,00	0,00	0,00	0,00
9.	Bestandsveränderungen	0,00	0	0,00	0,00	0,00	0,00	0,00
<b>10.</b>	<b>= Erträge aus laufender Verwaltungstätigkeit</b>	<b>952.478,51</b>	<b>559.000</b>	<b>0,00</b>	<b>74.361,44</b>	<b>633.361,44</b>	<b>455.591,33</b>	<b>-177.770,11</b>
11.	Personalaufwendungen	355.005,44	348.200	0,00	0,00	348.200,00	349.348,37	1.148,37
12.	Versorgungsaufwendungen	-14.800,00	-10.100	0,00	400,00	-9.700,00	-9.700,00	0,00
13.	Aufwendungen für Sach- und Dienstleistungen	912.792,12	574.500	968.551,34	74.676,41	1.617.727,75	404.383,30	-1.213.344,45
14.	Abschreibungen	-1.156,00	0	0,00	0,00	0,00	557,00	557,00
15.	Transferaufwendungen	59.791,31	58.100	0,00	0,00	58.100,00	59.925,11	1.825,11
16.	Sonstige ordentliche Aufwendungen	139.632,82	164.600	10.960,73	0,00	175.560,73	211.128,24	35.567,51
<b>17.</b>	<b>= Aufwendungen aus laufender Verwaltungstätigkeit</b>	<b>1.451.265,69</b>	<b>1.135.300</b>	<b>979.512,07</b>	<b>75.076,41</b>	<b>2.189.888,48</b>	<b>1.015.642,02</b>	<b>-1.174.246,46</b>
<b>18.</b>	<b>= Ergebnis der laufenden Verwaltungstätigkeit (10 ./: 17)</b>	<b>-498.787,18</b>	<b>-576.300</b>	<b>-979.512,07</b>	<b>-714,97</b>	<b>-1.556.527,04</b>	<b>-560.050,69</b>	<b>996.476,35</b>
19.	Zinsen und sonstige Finanzerträge	0,00	0	0,00	0,00	0,00	0,00	0,00
20.	- Zinsen und sonstige Finanzaufwendungen	0,00	0	0,00	0,00	0,00	0,00	0,00
<b>21.</b>	<b>= Finanzergebnis</b>	<b>0,00</b>	<b>0</b>	<b>0,00</b>	<b>0,00</b>	<b>0,00</b>	<b>0,00</b>	<b>0,00</b>
<b>22.</b>	<b>= ordentliches Ergebnis (18 + 21)</b>	<b>-498.787,18</b>	<b>-576.300</b>	<b>-979.512,07</b>	<b>-714,97</b>	<b>-1.556.527,04</b>	<b>-560.050,69</b>	<b>996.476,35</b>
23.	außerordentliche Erträge	0,00	0	0,00	0,00	0,00	0,00	0,00
24.	- außerordentliche Aufwendungen	0,00	0	0,00	0,00	0,00	0,00	0,00
<b>25.</b>	<b>= außerordentliches Ergebnis</b>	<b>0,00</b>	<b>0</b>	<b>0,00</b>	<b>0,00</b>	<b>0,00</b>	<b>0,00</b>	<b>0,00</b>
<b>26.</b>	<b>= Ergebnis vor Berücksichtigung der internen Leistungsbeziehungen (22 + 25)</b>	<b>-498.787,18</b>	<b>-576.300</b>	<b>-979.512,07</b>	<b>-714,97</b>	<b>-1.556.527,04</b>	<b>-560.050,69</b>	<b>996.476,35</b>
27.	Erträge aus internen Leistungsbeziehungen	0,00	0	0,00	0,00	0,00	0,00	0,00
28.	- Aufwendungen aus internen Leistungsbeziehungen	0,00	0	0,00	0,00	0,00	0,00	0,00
<b>29.</b>	<b>= Gesamtergebnis des Teilhaushalts</b>	<b>-498.787,18</b>	<b>-576.300</b>	<b>-979.512,07</b>	<b>-714,97</b>	<b>-1.556.527,04</b>	<b>-560.050,69</b>	<b>996.476,35</b>
Nachrichtlich:								
30.	nicht zahlungswirksame Erträge	45.691,12	44.700	0,00	0,00	44.700,00	44.845,54	145,54
31.	nicht zahlungswirksame Aufwendungen	53.135,31	28.000	0,00	400,00	28.400,00	29.182,11	782,11

Teilfinanzrechnung  
Haushaltsjahr 2016  
- in EUR -

Einzahlungs- und Auszahlungsarten		Ergebnis des Vorjahres	Ansatz des Haushaltsjahres	übertragene Ermächtigungen aus Vorjahr	über- und außerplanmäßige Bewilligungen	fortgeschr. Ansatz des Haushaltsjahres (Sp. 2 + 3 + 4)	Ergebnis des Haushaltsjahres	Vergleich fortgeschr. Ansatz / Ergebnis (Sp. 6 ./ 5)
		1	2	3	4	5	6	7
1.	Einzahlungen aus Investitionszuwendungen	694.424,42	0	0,00	0,00	0,00	0,00	0,00
2.	Einzahlungen aus Beiträgen und ähnlichen Entgelten	13.204,05	0	0,00	3.125,30	3.125,30	515.938,55	512.813,25
3.	Einzahlungen aus der Veräußerung von immateriellen Vermögensgegenständen	0,00	0	0,00	0,00	0,00	0,00	0,00
4.	Einzahlungen aus der Veräußerung von Grundstücken, grundstücksgleichen Rechten und Gebäuden	0,00	0	0,00	0,00	0,00	0,00	0,00
5.	Einzahlungen aus der Veräußerung von übrigem Sachanlagevermögen	0,00	0	0,00	0,00	0,00	0,00	0,00
6.	Einzahlungen aus der Veräußerung von Finanzanlagevermögen	0,00	0	0,00	0,00	0,00	0,00	0,00
7.	Sonstige Einzahlungen aus Investitionstätigkeit	1.685,17	0	0,00	0,00	0,00	1.043,42	1.043,42
<b>8.</b>	<b>= Einzahlungen aus der Investitionstätigkeit</b>	<b>709.313,64</b>	<b>0</b>	<b>0,00</b>	<b>3.125,30</b>	<b>3.125,30</b>	<b>516.981,97</b>	<b>513.856,67</b>
9.	Auszahlungen für Baumaßnahmen	0,00	0	0,00	0,00	0,00	0,00	0,00
10.	Auszahlungen für den Erwerb von immateriellen Vermögensgegenständen	0,00	0	0,00	0,00	0,00	0,00	0,00
11.	Auszahlungen für den Erwerb von Grundstücken, grundstücksgleichen Rechten und Gebäuden	0,00	0	0,00	0,00	0,00	0,00	0,00
12.	Auszahlungen für den Erwerb von übrigem Sachanlagevermögen	0,00	0	0,00	0,00	0,00	0,00	0,00
13.	Auszahlungen für den Erwerb von Finanzanlagevermögen	0,00	0	0,00	0,00	0,00	0,00	0,00
14.	Auszahlungen von aktivierbaren Zuwendungen für Investitionen Dritter	1.999,20	0	19.539,80	0,00	19.539,80	10.400,00	-9.139,80
15.	Sonstige Auszahlungen aus Investitionstätigkeit	0,00	0	0,00	0,00	0,00	0,00	0,00
<b>16.</b>	<b>= Auszahlungen aus der Investitionstätigkeit</b>	<b>1.999,20</b>	<b>0</b>	<b>19.539,80</b>	<b>0,00</b>	<b>19.539,80</b>	<b>10.400,00</b>	<b>-9.139,80</b>
<b>17.</b>	<b>= Saldo aus der Investitionstätigkeit</b>	<b>707.314,44</b>	<b>0</b>	<b>-19.539,80</b>	<b>3.125,30</b>	<b>-16.414,50</b>	<b>506.581,97</b>	<b>522.996,47</b>



Produktbereich	51 Räumliche Planung und Entwicklung
Produktgruppe	511 Räumliche Planungs- und Entwicklungsmaßnahmen
Produkt	51101 Räumliche Planungs- und Entwicklungsmaßnahmen

**Teilergebnisrechnung  
Haushaltsjahr 2016  
- in EUR -**

**Budget- und Produktverantwortung  
FB-Leiter FB 3**

Ertrags- und Aufwandsarten		Ergebnis des Vorjahres	Ansatz des Haushaltsjahres	übertragene Ermächtigungen aus Vorjahr	über- und außerplanmäßige Bewilligungen	fortgeschr. Ansatz des Haushaltsjahres (Sp. 2 + 3 + 4)	Ergebnis des Haushaltsjahres	Vergleich fortgeschr. Ansatz / Ergebnis (Sp. 6 ./: 5)
		1	2	3	4	5	6	7
1.	Steuern und ähnliche Abgaben	0,00	0	0,00	0,00	0,00	0,00	0,00
2.	Zuwendungen und allgemeine Umlagen	924.910,12	540.600	0,00	74.361,44	614.961,44	424.792,95	-190.168,49
3.	Sonstige Transfererträge	0,00	0	0,00	0,00	0,00	0,00	0,00
4.	Öffentlich-rechtliche Leistungsentgelte	17.568,39	18.400	0,00	0,00	18.400,00	17.798,38	-601,62
5.	Privatrechtliche Leistungsentgelte	0,00	0	0,00	0,00	0,00	0,00	0,00
6.	Kostenerstattungen und Kostenumlagen	10.000,00	0	0,00	0,00	0,00	13.000,00	13.000,00
7.	sonstige ordentliche Erträge	0,00	0	0,00	0,00	0,00	0,00	0,00
8.	aktivierte Eigenleistungen	0,00	0	0,00	0,00	0,00	0,00	0,00
9.	Bestandsveränderungen	0,00	0	0,00	0,00	0,00	0,00	0,00
<b>10.</b>	<b>= Erträge aus laufender Verwaltungstätigkeit</b>	<b>952.478,51</b>	<b>559.000</b>	<b>0,00</b>	<b>74.361,44</b>	<b>633.361,44</b>	<b>455.591,33</b>	<b>-177.770,11</b>
11.	Personalaufwendungen	355.005,44	348.200	0,00	0,00	348.200,00	349.348,37	1.148,37
12.	Versorgungsaufwendungen	-14.800,00	-10.100	0,00	400,00	-9.700,00	-9.700,00	0,00
13.	Aufwendungen für Sach- und Dienstleistungen	912.792,12	574.500	968.551,34	74.676,41	1.617.727,75	404.383,30	-1.213.344,45
14.	Abschreibungen	-1.156,00	0	0,00	0,00	0,00	557,00	557,00
15.	Transferaufwendungen	59.791,31	58.100	0,00	0,00	58.100,00	59.925,11	1.825,11
16.	Sonstige ordentliche Aufwendungen	139.632,82	164.600	10.960,73	0,00	175.560,73	211.128,24	35.567,51
<b>17.</b>	<b>= Aufwendungen aus laufender Verwaltungstätigkeit</b>	<b>1.451.265,69</b>	<b>1.135.300</b>	<b>979.512,07</b>	<b>75.076,41</b>	<b>2.189.888,48</b>	<b>1.015.642,02</b>	<b>-1.174.246,46</b>
<b>18.</b>	<b>= Ergebnis der laufenden Verwaltungstätigkeit (10 ./: 17)</b>	<b>-498.787,18</b>	<b>-576.300</b>	<b>-979.512,07</b>	<b>-714,97</b>	<b>-1.556.527,04</b>	<b>-560.050,69</b>	<b>996.476,35</b>
19.	Zinsen und sonstige Finanzerträge	0,00	0	0,00	0,00	0,00	0,00	0,00
20.	- Zinsen und sonstige Finanzaufwendungen	0,00	0	0,00	0,00	0,00	0,00	0,00
<b>21.</b>	<b>= Finanzergebnis</b>	<b>0,00</b>	<b>0</b>	<b>0,00</b>	<b>0,00</b>	<b>0,00</b>	<b>0,00</b>	<b>0,00</b>
<b>22.</b>	<b>= ordentliches Ergebnis (18 + 21)</b>	<b>-498.787,18</b>	<b>-576.300</b>	<b>-979.512,07</b>	<b>-714,97</b>	<b>-1.556.527,04</b>	<b>-560.050,69</b>	<b>996.476,35</b>
23.	außerordentliche Erträge	0,00	0	0,00	0,00	0,00	0,00	0,00
24.	- außerordentliche Aufwendungen	0,00	0	0,00	0,00	0,00	0,00	0,00
<b>25.</b>	<b>= außerordentliches Ergebnis</b>	<b>0,00</b>	<b>0</b>	<b>0,00</b>	<b>0,00</b>	<b>0,00</b>	<b>0,00</b>	<b>0,00</b>
<b>26.</b>	<b>= Ergebnis vor Berücksichtigung der internen Leistungsbeziehungen (22 + 25)</b>	<b>-498.787,18</b>	<b>-576.300</b>	<b>-979.512,07</b>	<b>-714,97</b>	<b>-1.556.527,04</b>	<b>-560.050,69</b>	<b>996.476,35</b>
27.	Erträge aus internen Leistungsbeziehungen	0,00	0	0,00	0,00	0,00	0,00	0,00
28.	- Aufwendungen aus internen Leistungsbeziehungen	0,00	0	0,00	0,00	0,00	0,00	0,00
<b>29.</b>	<b>= Gesamtergebnis des Teilhaushalts</b>	<b>-498.787,18</b>	<b>-576.300</b>	<b>-979.512,07</b>	<b>-714,97</b>	<b>-1.556.527,04</b>	<b>-560.050,69</b>	<b>996.476,35</b>
Nachrichtlich:								
30.	nicht zahlungswirksame Erträge	45.691,12	44.700	0,00	0,00	44.700,00	44.845,54	145,54
31.	nicht zahlungswirksame Aufwendungen	53.135,31	28.000	0,00	400,00	28.400,00	29.182,11	782,11

Produktbereich	51 Räumliche Planung und Entwicklung
Produktgruppe	511 Räumliche Planungs- und Entwicklungsmaßnahmen
<b>Produkt</b>	<b>51101 Räumliche Planungs- und Entwicklungsmaßnahmen</b>

**Teilfinanzrechnung  
Haushaltsjahr 2016  
- in EUR -**

Einzahlungs- und Auszahlungsarten		Ergebnis des Vorjahres	Ansatz des Haushaltsjahres	übertragene Ermächtigungen aus Vorjahr	über- und außerplanmäßige Bewilligungen	fortgeschr. Ansatz des Haushaltsjahres (Sp. 2 + 3 + 4)	Ergebnis des Haushaltsjahres	Vergleich fortgeschr. Ansatz / Ergebnis (Sp. 6 ./ 5)
		1	2	3	4	5	6	7
1.	Einzahlungen aus Investitionszuwendungen	694.424,42	0	0,00	0,00	0,00	0,00	0,00
2.	Einzahlungen aus Beiträgen und ähnlichen Entgelten	13.204,05	0	0,00	3.125,30	3.125,30	515.938,55	512.813,25
3.	Einzahlungen aus der Veräußerung von immateriellen Vermögensgegenständen	0,00	0	0,00	0,00	0,00	0,00	0,00
4.	Einzahlungen aus der Veräußerung von Grundstücken, grundstücksgleichen Rechten und Gebäuden	0,00	0	0,00	0,00	0,00	0,00	0,00
5.	Einzahlungen aus der Veräußerung von übrigem Sachanlagevermögen	0,00	0	0,00	0,00	0,00	0,00	0,00
6.	Einzahlungen aus der Veräußerung von Finanzanlagevermögen	0,00	0	0,00	0,00	0,00	0,00	0,00
7.	Sonstige Einzahlungen aus Investitionstätigkeit	1.685,17	0	0,00	0,00	0,00	1.043,42	1.043,42
<b>8.</b>	<b>= Einzahlungen aus der Investitionstätigkeit</b>	<b>709.313,64</b>	<b>0</b>	<b>0,00</b>	<b>3.125,30</b>	<b>3.125,30</b>	<b>516.981,97</b>	<b>513.856,67</b>
9.	Auszahlungen für Baumaßnahmen	0,00	0	0,00	0,00	0,00	0,00	0,00
10.	Auszahlungen für den Erwerb von immateriellen Vermögensgegenständen	0,00	0	0,00	0,00	0,00	0,00	0,00
11.	Auszahlungen für den Erwerb von Grundstücken, grundstücksgleichen Rechten und Gebäuden	0,00	0	0,00	0,00	0,00	0,00	0,00
12.	Auszahlungen für den Erwerb von übrigem Sachanlagevermögen	0,00	0	0,00	0,00	0,00	0,00	0,00
13.	Auszahlungen für den Erwerb von Finanzanlagevermögen	0,00	0	0,00	0,00	0,00	0,00	0,00
14.	Auszahlungen von aktivierbaren Zuwendungen für Investitionen Dritter	1.999,20	0	19.539,80	0,00	19.539,80	10.400,00	-9.139,80
15.	Sonstige Auszahlungen aus Investitionstätigkeit	0,00	0	0,00	0,00	0,00	0,00	0,00
<b>16.</b>	<b>= Auszahlungen aus der Investitionstätigkeit</b>	<b>1.999,20</b>	<b>0</b>	<b>19.539,80</b>	<b>0,00</b>	<b>19.539,80</b>	<b>10.400,00</b>	<b>-9.139,80</b>
<b>17.</b>	<b>= Saldo aus der Investitionstätigkeit</b>	<b>707.314,44</b>	<b>0</b>	<b>-19.539,80</b>	<b>3.125,30</b>	<b>-16.414,50</b>	<b>506.581,97</b>	<b>522.996,47</b>

Produktbereich	51 Räumliche Planung und Entwicklung
Produktgruppe	511 Räumliche Planungs- und Entwicklungsmaßnahmen
<b>Produkt</b>	<b>51101 Räumliche Planungs- und Entwicklungsmaßnahmen</b>

Investitionsmaßnahmen	Ergebnis des Vorjahres	Ansatz des Haushaltsjahres	übertragene Ermächtigungen aus Vorjahr	über- und außerplanmäßige Bewilligungen	fortgeschr. Ansatz des Haushaltsjahres (Sp. 2 + 3 + 4)	Ergebnis des Haushaltsjahres	Vergleich fortgeschr. Ansatz / Ergebnis (Sp. 6 ./ 5)
	1	2	3	4	5	6	7
<i>Investitionsmaßnahmen oberhalb der festgelegten Wertgrenze</i>							
<b>51101004 SG Obere Talsandterrasse</b>							
51101.6881301	0,00	0	0,00	3.125,30	3.125,30	464.957,00	461.831,70
<b>= Saldo</b>	<b>0,00</b>	<b>0</b>	<b>0,00</b>	<b>3.125,30</b>	<b>3.125,30</b>	<b>464.957,00</b>	<b>461.831,70</b>
<b>51101002 investive Zuschüsse an private Dritte</b>							
51101.6811000	694.424,42	0	0,00	0,00	0,00	0,00	0,00
<b>= Saldo</b>	<b>694.424,42</b>	<b>0</b>	<b>0,00</b>	<b>0,00</b>	<b>0,00</b>	<b>0,00</b>	<b>0,00</b>
<b>51101003 Fonds "bürgerschaftliches Engagement"</b>							
51101.7818003 2014	0,00	0	9.000,00	0,00	9.000,00	0,00	-9.000,00
51101.7818003 2015 bis 2019	1.999,20	0	10.539,80	0,00	10.539,80	10.400,00	-139,80
<b>= Saldo</b>	<b>-1.999,20</b>	<b>0</b>	<b>-19.539,80</b>	<b>0,00</b>	<b>-19.539,80</b>	<b>-10.400,00</b>	<b>9.139,80</b>
<b>54101047 Heinersdorfer Straße 2.BA</b>							
51101.6881100	13.204,05	0	0,00	0,00	0,00	50.981,55	50.981,55
<b>= Saldo</b>	<b>13.204,05</b>	<b>0</b>	<b>0,00</b>	<b>0,00</b>	<b>0,00</b>	<b>50.981,55</b>	<b>50.981,55</b>

## Produktbereich

## 52 Bauen und Wohnen

Teilergebnisrechnung  
Haushaltsjahr 2016  
- in EUR -

Ertrags- und Aufwandsarten		Ergebnis des Vorjahres	Ansatz des Haushaltsjahres	übertragene Ermächtigungen aus Vorjahr	über- und außerplanmäßige Bewilligungen	fortgeschr. Ansatz des Haushaltsjahres (Sp. 2 + 3 + 4)	Ergebnis des Haushaltsjahres	Vergleich fortgeschr. Ansatz / Ergebnis (Sp. 6 ./: 5)
		1	2	3	4	5	6	7
1.	Steuern und ähnliche Abgaben	0,00	0	0,00	0,00	0,00	0,00	0,00
2.	Zuwendungen und allgemeine Umlagen	0,00	0	0,00	0,00	0,00	0,00	0,00
3.	Sonstige Transfererträge	0,00	0	0,00	0,00	0,00	0,00	0,00
4.	Öffentlich-rechtliche Leistungsentgelte	293.155,13	307.300	0,00	0,00	307.300,00	269.595,50	-37.704,50
5.	Privatrechtliche Leistungsentgelte	0,00	0	0,00	0,00	0,00	0,00	0,00
6.	Kostenerstattungen und Kostenumlagen	0,00	0	0,00	0,00	0,00	0,00	0,00
7.	sonstige ordentliche Erträge	2.787,00	6.000	0,00	28.600,00	34.600,00	29.656,90	-4.943,10
8.	aktivierte Eigenleistungen	0,00	0	0,00	0,00	0,00	0,00	0,00
9.	Bestandsveränderungen	0,00	0	0,00	0,00	0,00	0,00	0,00
<b>10.</b>	<b>= Erträge aus laufender Verwaltungstätigkeit</b>	<b>295.942,13</b>	<b>313.300</b>	<b>0,00</b>	<b>28.600,00</b>	<b>341.900,00</b>	<b>299.252,40</b>	<b>-42.647,60</b>
11.	Personalaufwendungen	437.368,17	433.600	0,00	0,00	433.600,00	441.524,71	7.924,71
12.	Versorgungsaufwendungen	20.900,00	-6.800	0,00	0,00	-6.800,00	-6.800,00	0,00
13.	Aufwendungen für Sach- und Dienstleistungen	7.034,95	7.800	0,00	0,00	7.800,00	4.874,87	-2.925,13
14.	Abschreibungen	-2.172,32	0	0,00	0,00	0,00	754,00	754,00
15.	Transferaufwendungen	0,00	0	0,00	0,00	0,00	0,00	0,00
16.	Sonstige ordentliche Aufwendungen	6.994,36	7.500	0,00	0,00	7.500,00	7.051,83	-448,17
<b>17.</b>	<b>= Aufwendungen aus laufender Verwaltungstätigkeit</b>	<b>470.125,16</b>	<b>442.100</b>	<b>0,00</b>	<b>0,00</b>	<b>442.100,00</b>	<b>447.405,41</b>	<b>5.305,41</b>
<b>18.</b>	<b>= Ergebnis der laufenden Verwaltungstätigkeit (10 ./: 17)</b>	<b>-174.183,03</b>	<b>-128.800</b>	<b>0,00</b>	<b>28.600,00</b>	<b>-100.200,00</b>	<b>-148.153,01</b>	<b>-47.953,01</b>
19.	Zinsen und sonstige Finanzerträge	0,00	0	0,00	0,00	0,00	0,00	0,00
20.	- Zinsen und sonstige Finanzaufwendungen	0,00	0	0,00	0,00	0,00	0,00	0,00
<b>21.</b>	<b>= Finanzergebnis</b>	<b>0,00</b>	<b>0</b>	<b>0,00</b>	<b>0,00</b>	<b>0,00</b>	<b>0,00</b>	<b>0,00</b>
<b>22.</b>	<b>= ordentliches Ergebnis (18 + 21)</b>	<b>-174.183,03</b>	<b>-128.800</b>	<b>0,00</b>	<b>28.600,00</b>	<b>-100.200,00</b>	<b>-148.153,01</b>	<b>-47.953,01</b>
23.	außerordentliche Erträge	0,00	0	0,00	0,00	0,00	0,00	0,00
24.	- außerordentliche Aufwendungen	0,00	0	0,00	0,00	0,00	0,00	0,00
<b>25.</b>	<b>= außerordentliches Ergebnis</b>	<b>0,00</b>	<b>0</b>	<b>0,00</b>	<b>0,00</b>	<b>0,00</b>	<b>0,00</b>	<b>0,00</b>
<b>26.</b>	<b>= Ergebnis vor Berücksichtigung der internen Leistungsbeziehungen (22 + 25)</b>	<b>-174.183,03</b>	<b>-128.800</b>	<b>0,00</b>	<b>28.600,00</b>	<b>-100.200,00</b>	<b>-148.153,01</b>	<b>-47.953,01</b>
27.	Erträge aus internen Leistungsbeziehungen	0,00	0	0,00	0,00	0,00	0,00	0,00
28.	- Aufwendungen aus internen Leistungsbeziehungen	121,82	100	0,00	0,00	100,00	49,41	-50,59
<b>29.</b>	<b>= Gesamtergebnis des Teilhaushalts</b>	<b>-174.304,85</b>	<b>-128.900</b>	<b>0,00</b>	<b>28.600,00</b>	<b>-100.300,00</b>	<b>-148.202,42</b>	<b>-47.902,42</b>
Nachrichtlich:								
30.	nicht zahlungswirksame Erträge	0,00	0	0,00	28.600,00	28.600,00	28.600,00	0,00
31.	nicht zahlungswirksame Aufwendungen	41.549,50	-1.700	0,00	0,00	-1.700,00	903,41	2.603,41

Teilfinanzrechnung  
Haushaltsjahr 2016  
- in EUR -

Einzahlungs- und Auszahlungsarten		Ergebnis des Vorjahres	Ansatz des Haushaltsjahres	übertragene Ermächtigungen aus Vorjahr	über- und außerplanmäßige Bewilligungen	fortgeschr. Ansatz des Haushaltsjahres (Sp. 2 + 3 + 4)	Ergebnis des Haushaltsjahres	Vergleich fortgeschr. Ansatz / Ergebnis (Sp. 6 ./ 5)
		1	2	3	4	5	6	7
1.	Einzahlungen aus Investitionszuwendungen	0,00	0	0,00	0,00	0,00	0,00	0,00
2.	Einzahlungen aus Beiträgen und ähnlichen Entgelten	0,00	0	0,00	0,00	0,00	0,00	0,00
3.	Einzahlungen aus der Veräußerung von immateriellen Vermögensgegenständen	0,00	0	0,00	0,00	0,00	0,00	0,00
4.	Einzahlungen aus der Veräußerung von Grundstücken, grundstücksgleichen Rechten und Gebäuden	0,00	0	0,00	0,00	0,00	0,00	0,00
5.	Einzahlungen aus der Veräußerung von übrigem Sachanlagevermögen	0,00	0	0,00	0,00	0,00	0,00	0,00
6.	Einzahlungen aus der Veräußerung von Finanzanlagevermögen	0,00	0	0,00	0,00	0,00	0,00	0,00
7.	Sonstige Einzahlungen aus Investitionstätigkeit	0,00	0	0,00	0,00	0,00	0,00	0,00
<b>8.</b>	<b>= Einzahlungen aus der Investitionstätigkeit</b>	<b>0,00</b>	<b>0</b>	<b>0,00</b>	<b>0,00</b>	<b>0,00</b>	<b>0,00</b>	<b>0,00</b>
9.	Auszahlungen für Baumaßnahmen	0,00	0	0,00	0,00	0,00	0,00	0,00
10.	Auszahlungen für den Erwerb von immateriellen Vermögensgegenständen	0,00	0	0,00	0,00	0,00	0,00	0,00
11.	Auszahlungen für den Erwerb von Grundstücken, grundstücksgleichen Rechten und Gebäuden	0,00	0	0,00	0,00	0,00	0,00	0,00
12.	Auszahlungen für den Erwerb von übrigem Sachanlagevermögen	0,00	0	0,00	0,00	0,00	0,00	0,00
13.	Auszahlungen für den Erwerb von Finanzanlagevermögen	0,00	0	0,00	0,00	0,00	0,00	0,00
14.	Auszahlungen von aktivierbaren Zuwendungen für Investitionen Dritter	0,00	0	0,00	0,00	0,00	0,00	0,00
15.	Sonstige Auszahlungen aus Investitionstätigkeit	0,00	0	0,00	0,00	0,00	0,00	0,00
<b>16.</b>	<b>= Auszahlungen aus der Investitionstätigkeit</b>	<b>0,00</b>	<b>0</b>	<b>0,00</b>	<b>0,00</b>	<b>0,00</b>	<b>0,00</b>	<b>0,00</b>
<b>17.</b>	<b>= Saldo aus der Investitionstätigkeit</b>	<b>0,00</b>	<b>0</b>	<b>0,00</b>	<b>0,00</b>	<b>0,00</b>	<b>0,00</b>	<b>0,00</b>

Produktbereich	52 Bauen und Wohnen
Produktgruppe	521 Bau- und Grundstücksordnung
Produkt	52101 Bauaufsicht

**Teilergebnisrechnung  
Haushaltsjahr 2016  
- in EUR -**

**Budget- und Produktverantwortung  
FB-Leiter FB 3**

Ertrags- und Aufwandsarten		Ergebnis des Vorjahres	Ansatz des Haushaltsjahres	übertragene Ermächtigungen aus Vorjahr	über- und außerplanmäßige Bewilligungen	fortgeschr. Ansatz des Haushaltsjahres (Sp. 2 + 3 + 4)	Ergebnis des Haushaltsjahres	Vergleich fortgeschr. Ansatz / Ergebnis (Sp. 6 ./ 5)
		1	2	3	4	5	6	7
1.	Steuern und ähnliche Abgaben	0,00	0	0,00	0,00	0,00	0,00	0,00
2.	Zuwendungen und allgemeine Umlagen	0,00	0	0,00	0,00	0,00	0,00	0,00
3.	Sonstige Transfererträge	0,00	0	0,00	0,00	0,00	0,00	0,00
4.	Öffentlich-rechtliche Leistungsentgelte	292.570,13	306.600	0,00	0,00	306.600,00	269.020,50	-37.579,50
5.	Privatrechtliche Leistungsentgelte	0,00	0	0,00	0,00	0,00	0,00	0,00
6.	Kostenerstattungen und Kostenumlagen	0,00	0	0,00	0,00	0,00	0,00	0,00
7.	sonstige ordentliche Erträge	2.787,00	6.000	0,00	0,00	6.000,00	1.056,90	-4.943,10
8.	aktivierte Eigenleistungen	0,00	0	0,00	0,00	0,00	0,00	0,00
9.	Bestandsveränderungen	0,00	0	0,00	0,00	0,00	0,00	0,00
<b>10.</b>	<b>= Erträge aus laufender Verwaltungstätigkeit</b>	<b>295.357,13</b>	<b>312.600</b>	<b>0,00</b>	<b>0,00</b>	<b>312.600,00</b>	<b>270.077,40</b>	<b>-42.522,60</b>
11.	Personalaufwendungen	303.055,55	306.200	0,00	0,00	306.200,00	296.498,67	-9.701,33
12.	Versorgungsaufwendungen	0,00	0	0,00	0,00	0,00	0,00	0,00
13.	Aufwendungen für Sach- und Dienstleistungen	7.034,95	7.500	0,00	0,00	7.500,00	4.874,87	-2.625,13
14.	Abschreibungen	-2.172,32	0	0,00	0,00	0,00	754,00	754,00
15.	Transferaufwendungen	0,00	0	0,00	0,00	0,00	0,00	0,00
16.	Sonstige ordentliche Aufwendungen	5.028,66	5.400	0,00	0,00	5.400,00	5.222,99	-177,01
<b>17.</b>	<b>= Aufwendungen aus laufender Verwaltungstätigkeit</b>	<b>312.946,84</b>	<b>319.100</b>	<b>0,00</b>	<b>0,00</b>	<b>319.100,00</b>	<b>307.350,53</b>	<b>-11.749,47</b>
<b>18.</b>	<b>= Ergebnis der laufenden Verwaltungstätigkeit (10 ./ 17)</b>	<b>-17.589,71</b>	<b>-6.500</b>	<b>0,00</b>	<b>0,00</b>	<b>-6.500,00</b>	<b>-37.273,13</b>	<b>-30.773,13</b>
19.	Zinsen und sonstige Finanzerträge	0,00	0	0,00	0,00	0,00	0,00	0,00
20.	- Zinsen und sonstige Finanzaufwendungen	0,00	0	0,00	0,00	0,00	0,00	0,00
<b>21.</b>	<b>= Finanzergebnis</b>	<b>0,00</b>	<b>0</b>	<b>0,00</b>	<b>0,00</b>	<b>0,00</b>	<b>0,00</b>	<b>0,00</b>
<b>22.</b>	<b>= ordentliches Ergebnis (18 + 21)</b>	<b>-17.589,71</b>	<b>-6.500</b>	<b>0,00</b>	<b>0,00</b>	<b>-6.500,00</b>	<b>-37.273,13</b>	<b>-30.773,13</b>
23.	außerordentliche Erträge	0,00	0	0,00	0,00	0,00	0,00	0,00
24.	- außerordentliche Aufwendungen	0,00	0	0,00	0,00	0,00	0,00	0,00
<b>25.</b>	<b>= außerordentliches Ergebnis</b>	<b>0,00</b>	<b>0</b>	<b>0,00</b>	<b>0,00</b>	<b>0,00</b>	<b>0,00</b>	<b>0,00</b>
<b>26.</b>	<b>= Ergebnis vor Berücksichtigung der internen Leistungsbeziehungen (22 + 25)</b>	<b>-17.589,71</b>	<b>-6.500</b>	<b>0,00</b>	<b>0,00</b>	<b>-6.500,00</b>	<b>-37.273,13</b>	<b>-30.773,13</b>
27.	Erträge aus internen Leistungsbeziehungen	0,00	0	0,00	0,00	0,00	0,00	0,00
28.	- Aufwendungen aus internen Leistungsbeziehungen	121,82	100	0,00	0,00	100,00	49,41	-50,59
<b>29.</b>	<b>= Gesamtergebnis des Teilhaushalts</b>	<b>-17.711,53</b>	<b>-6.600</b>	<b>0,00</b>	<b>0,00</b>	<b>-6.600,00</b>	<b>-37.322,54</b>	<b>-30.722,54</b>
Nachrichtlich:								
30.	nicht zahlungswirksame Erträge	0,00	0	0,00	0,00	0,00	0,00	0,00
31.	nicht zahlungswirksame Aufwendungen	-3.950,50	1.500	0,00	0,00	1.500,00	-12.796,59	-14.296,59

Produktbereich	52 Bauen und Wohnen
Produktgruppe	521 Bau- und Grundstücksordnung
Produkt	<b>52101 Bauaufsicht</b>

**Teilfinanzrechnung  
Haushaltsjahr 2016  
- in EUR -**

Einzahlungs- und Auszahlungsarten		Ergebnis des Vorjahres	Ansatz des Haushaltsjahres	übertragene Ermächtigungen aus Vorjahr	über- und außerplanmäßige Bewilligungen	fortgeschr. Ansatz des Haushaltsjahres (Sp. 2 + 3 + 4)	Ergebnis des Haushaltsjahres	Vergleich fortgeschr. Ansatz / Ergebnis (Sp. 6 ./ 5)
		1	2	3	4	5	6	7
1.	Einzahlungen aus Investitionszuwendungen	0,00	0	0,00	0,00	0,00	0,00	0,00
2.	Einzahlungen aus Beiträgen und ähnlichen Entgelten	0,00	0	0,00	0,00	0,00	0,00	0,00
3.	Einzahlungen aus der Veräußerung von immateriellen Vermögensgegenständen	0,00	0	0,00	0,00	0,00	0,00	0,00
4.	Einzahlungen aus der Veräußerung von Grundstücken, grundstücksgleichen Rechten und Gebäuden	0,00	0	0,00	0,00	0,00	0,00	0,00
5.	Einzahlungen aus der Veräußerung von übrigem Sachanlagevermögen	0,00	0	0,00	0,00	0,00	0,00	0,00
6.	Einzahlungen aus der Veräußerung von Finanzanlagevermögen	0,00	0	0,00	0,00	0,00	0,00	0,00
7.	Sonstige Einzahlungen aus Investitionstätigkeit	0,00	0	0,00	0,00	0,00	0,00	0,00
<b>8.</b>	<b>= Einzahlungen aus der Investitionstätigkeit</b>	<b>0,00</b>	<b>0</b>	<b>0,00</b>	<b>0,00</b>	<b>0,00</b>	<b>0,00</b>	<b>0,00</b>
9.	Auszahlungen für Baumaßnahmen	0,00	0	0,00	0,00	0,00	0,00	0,00
10.	Auszahlungen für den Erwerb von immateriellen Vermögensgegenständen	0,00	0	0,00	0,00	0,00	0,00	0,00
11.	Auszahlungen für den Erwerb von Grundstücken, grundstücksgleichen Rechten und Gebäuden	0,00	0	0,00	0,00	0,00	0,00	0,00
12.	Auszahlungen für den Erwerb von übrigem Sachanlagevermögen	0,00	0	0,00	0,00	0,00	0,00	0,00
13.	Auszahlungen für den Erwerb von Finanzanlagevermögen	0,00	0	0,00	0,00	0,00	0,00	0,00
14.	Auszahlungen von aktivierbaren Zuwendungen für Investitionen Dritter	0,00	0	0,00	0,00	0,00	0,00	0,00
15.	Sonstige Auszahlungen aus Investitionstätigkeit	0,00	0	0,00	0,00	0,00	0,00	0,00
<b>16.</b>	<b>= Auszahlungen aus der Investitionstätigkeit</b>	<b>0,00</b>	<b>0</b>	<b>0,00</b>	<b>0,00</b>	<b>0,00</b>	<b>0,00</b>	<b>0,00</b>
<b>17.</b>	<b>= Saldo aus der Investitionstätigkeit</b>	<b>0,00</b>	<b>0</b>	<b>0,00</b>	<b>0,00</b>	<b>0,00</b>	<b>0,00</b>	<b>0,00</b>

Produktbereich	52 Bauen und Wohnen
Produktgruppe	522 Wohnbauförderung
Produkt	52201 Wohnungswesen

Teilergebnisrechnung  
Haushaltsjahr 2016  
- in EUR -

Budget- und Produktverantwortung  
FB-Leiter FB 6

Ertrags- und Aufwandsarten		Ergebnis des Vorjahres	Ansatz des Haushaltsjahres	übertragene Ermächtigungen aus Vorjahr	über- und außerplanmäßige Bewilligungen	fortgeschr. Ansatz des Haushaltsjahres (Sp. 2 + 3 + 4)	Ergebnis des Haushaltsjahres	Vergleich fortgeschr. Ansatz / Ergebnis (Sp. 6 ./ . 5)
		1	2	3	4	5	6	7
1.	Steuern und ähnliche Abgaben	0,00	0	0,00	0,00	0,00	0,00	0,00
2.	Zuwendungen und allgemeine Umlagen	0,00	0	0,00	0,00	0,00	0,00	0,00
3.	Sonstige Transfererträge	0,00	0	0,00	0,00	0,00	0,00	0,00
4.	Öffentlich-rechtliche Leistungsentgelte	585,00	700	0,00	0,00	700,00	575,00	-125,00
5.	Privatrechtliche Leistungsentgelte	0,00	0	0,00	0,00	0,00	0,00	0,00
6.	Kostenerstattungen und Kostenumlagen	0,00	0	0,00	0,00	0,00	0,00	0,00
7.	sonstige ordentliche Erträge	0,00	0	0,00	28.600,00	28.600,00	28.600,00	0,00
8.	aktivierte Eigenleistungen	0,00	0	0,00	0,00	0,00	0,00	0,00
9.	Bestandsveränderungen	0,00	0	0,00	0,00	0,00	0,00	0,00
<b>10.</b>	<b>= Erträge aus laufender Verwaltungstätigkeit</b>	<b>585,00</b>	<b>700</b>	<b>0,00</b>	<b>28.600,00</b>	<b>29.300,00</b>	<b>29.175,00</b>	<b>-125,00</b>
11.	Personalaufwendungen	134.312,62	127.400	0,00	0,00	127.400,00	145.026,04	17.626,04
12.	Versorgungsaufwendungen	20.900,00	-6.800	0,00	0,00	-6.800,00	-6.800,00	0,00
13.	Aufwendungen für Sach- und Dienstleistungen	0,00	300	0,00	0,00	300,00	0,00	-300,00
14.	Abschreibungen	0,00	0	0,00	0,00	0,00	0,00	0,00
15.	Transferaufwendungen	0,00	0	0,00	0,00	0,00	0,00	0,00
16.	Sonstige ordentliche Aufwendungen	1.965,70	2.100	0,00	0,00	2.100,00	1.828,84	-271,16
<b>17.</b>	<b>= Aufwendungen aus laufender Verwaltungstätigkeit</b>	<b>157.178,32</b>	<b>123.000</b>	<b>0,00</b>	<b>0,00</b>	<b>123.000,00</b>	<b>140.054,88</b>	<b>17.054,88</b>
<b>18.</b>	<b>= Ergebnis der laufenden Verwaltungstätigkeit (10 ./ . 17)</b>	<b>-156.593,32</b>	<b>-122.300</b>	<b>0,00</b>	<b>28.600,00</b>	<b>-93.700,00</b>	<b>-110.879,88</b>	<b>-17.179,88</b>
19.	Zinsen und sonstige Finanzerträge	0,00	0	0,00	0,00	0,00	0,00	0,00
20.	- Zinsen und sonstige Finanzaufwendungen	0,00	0	0,00	0,00	0,00	0,00	0,00
<b>21.</b>	<b>= Finanzergebnis</b>	<b>0,00</b>	<b>0</b>	<b>0,00</b>	<b>0,00</b>	<b>0,00</b>	<b>0,00</b>	<b>0,00</b>
<b>22.</b>	<b>= ordentliches Ergebnis (18 + 21)</b>	<b>-156.593,32</b>	<b>-122.300</b>	<b>0,00</b>	<b>28.600,00</b>	<b>-93.700,00</b>	<b>-110.879,88</b>	<b>-17.179,88</b>
23.	außerordentliche Erträge	0,00	0	0,00	0,00	0,00	0,00	0,00
24.	- außerordentliche Aufwendungen	0,00	0	0,00	0,00	0,00	0,00	0,00
<b>25.</b>	<b>= außerordentliches Ergebnis</b>	<b>0,00</b>	<b>0</b>	<b>0,00</b>	<b>0,00</b>	<b>0,00</b>	<b>0,00</b>	<b>0,00</b>
<b>26.</b>	<b>= Ergebnis vor Berücksichtigung der internen Leistungsbeziehungen (22 + 25)</b>	<b>-156.593,32</b>	<b>-122.300</b>	<b>0,00</b>	<b>28.600,00</b>	<b>-93.700,00</b>	<b>-110.879,88</b>	<b>-17.179,88</b>
27.	Erträge aus internen Leistungsbeziehungen	0,00	0	0,00	0,00	0,00	0,00	0,00
28.	- Aufwendungen aus internen Leistungsbeziehungen	0,00	0	0,00	0,00	0,00	0,00	0,00
<b>29.</b>	<b>= Gesamtergebnis des Teilhaushalts</b>	<b>-156.593,32</b>	<b>-122.300</b>	<b>0,00</b>	<b>28.600,00</b>	<b>-93.700,00</b>	<b>-110.879,88</b>	<b>-17.179,88</b>
Nachrichtlich:								
30.	nicht zahlungswirksame Erträge	0,00	0	0,00	28.600,00	28.600,00	28.600,00	0,00
31.	nicht zahlungswirksame Aufwendungen	45.500,00	-3.200	0,00	0,00	-3.200,00	13.700,00	16.900,00



Produktbereich	52 Bauen und Wohnen
Produktgruppe	522 Wohnbauförderung
Produkt	52201 Wohnungswesen

**Teilfinanzrechnung  
Haushaltsjahr 2016  
- in EUR -**

Einzahlungs- und Auszahlungsarten		Ergebnis des Vorjahres	Ansatz des Haushaltsjahres	übertragene Ermächtigungen aus Vorjahr	über- und außerplanmäßige Bewilligungen	fortgeschr. Ansatz des Haushaltsjahres (Sp. 2 + 3 + 4)	Ergebnis des Haushaltsjahres	Vergleich fortgeschr. Ansatz / Ergebnis (Sp. 6 ./ 5)
		1	2	3	4	5	6	7
1.	Einzahlungen aus Investitionszuwendungen	0,00	0	0,00	0,00	0,00	0,00	0,00
2.	Einzahlungen aus Beiträgen und ähnlichen Entgelten	0,00	0	0,00	0,00	0,00	0,00	0,00
3.	Einzahlungen aus der Veräußerung von immateriellen Vermögensgegenständen	0,00	0	0,00	0,00	0,00	0,00	0,00
4.	Einzahlungen aus der Veräußerung von Grundstücken, grundstücksgleichen Rechten und Gebäuden	0,00	0	0,00	0,00	0,00	0,00	0,00
5.	Einzahlungen aus der Veräußerung von übrigem Sachanlagevermögen	0,00	0	0,00	0,00	0,00	0,00	0,00
6.	Einzahlungen aus der Veräußerung von Finanzanlagevermögen	0,00	0	0,00	0,00	0,00	0,00	0,00
7.	Sonstige Einzahlungen aus Investitionstätigkeit	0,00	0	0,00	0,00	0,00	0,00	0,00
<b>8.</b>	<b>= Einzahlungen aus der Investitionstätigkeit</b>	<b>0,00</b>	<b>0</b>	<b>0,00</b>	<b>0,00</b>	<b>0,00</b>	<b>0,00</b>	<b>0,00</b>
9.	Auszahlungen für Baumaßnahmen	0,00	0	0,00	0,00	0,00	0,00	0,00
10.	Auszahlungen für den Erwerb von immateriellen Vermögensgegenständen	0,00	0	0,00	0,00	0,00	0,00	0,00
11.	Auszahlungen für den Erwerb von Grundstücken, grundstücksgleichen Rechten und Gebäuden	0,00	0	0,00	0,00	0,00	0,00	0,00
12.	Auszahlungen für den Erwerb von übrigem Sachanlagevermögen	0,00	0	0,00	0,00	0,00	0,00	0,00
13.	Auszahlungen für den Erwerb von Finanzanlagevermögen	0,00	0	0,00	0,00	0,00	0,00	0,00
14.	Auszahlungen von aktivierbaren Zuwendungen für Investitionen Dritter	0,00	0	0,00	0,00	0,00	0,00	0,00
15.	Sonstige Auszahlungen aus Investitionstätigkeit	0,00	0	0,00	0,00	0,00	0,00	0,00
<b>16.</b>	<b>= Auszahlungen aus der Investitionstätigkeit</b>	<b>0,00</b>	<b>0</b>	<b>0,00</b>	<b>0,00</b>	<b>0,00</b>	<b>0,00</b>	<b>0,00</b>
<b>17.</b>	<b>= Saldo aus der Investitionstätigkeit</b>	<b>0,00</b>	<b>0</b>	<b>0,00</b>	<b>0,00</b>	<b>0,00</b>	<b>0,00</b>	<b>0,00</b>

Produktbereich

53 Ver- und Entsorgung

Teilergebnisrechnung  
Haushaltsjahr 2016  
- in EUR -

Ertrags- und Aufwandsarten		Ergebnis des Vorjahres	Ansatz des Haushaltsjahres	übertragene Ermächtigungen aus Vorjahr	über- und außerplanmäßige Bewilligungen	fortgeschr. Ansatz des Haushaltsjahres (Sp. 2 + 3 + 4)	Ergebnis des Haushaltsjahres	Vergleich fortgeschr. Ansatz / Ergebnis (Sp. 6 ./ 5)
		1	2	3	4	5	6	7
1.	Steuern und ähnliche Abgaben	0,00	0	0,00	0,00	0,00	0,00	0,00
2.	Zuwendungen und allgemeine Umlagen	39.495,82	43.500	0,00	0,00	43.500,00	45.101,20	1.601,20
3.	Sonstige Transfererträge	0,00	0	0,00	0,00	0,00	0,00	0,00
4.	Öffentlich-rechtliche Leistungsentgelte	420.552,40	378.400	0,00	0,00	378.400,00	418.855,42	40.455,42
5.	Privatrechtliche Leistungsentgelte	93.893,82	112.000	0,00	0,00	112.000,00	89.224,62	-22.775,38
6.	Kostenerstattungen und Kostenumlagen	0,00	0	0,00	0,00	0,00	840,47	840,47
7.	sonstige ordentliche Erträge	772.454,44	777.100	0,00	0,00	777.100,00	798.611,50	21.511,50
8.	aktivierte Eigenleistungen	0,00	0	0,00	0,00	0,00	0,00	0,00
9.	Bestandsveränderungen	0,00	0	0,00	0,00	0,00	0,00	0,00
<b>10.</b>	<b>= Erträge aus laufender Verwaltungstätigkeit</b>	<b>1.326.396,48</b>	<b>1.311.000</b>	<b>0,00</b>	<b>0,00</b>	<b>1.311.000,00</b>	<b>1.352.633,21</b>	<b>41.633,21</b>
11.	Personalaufwendungen	70.755,65	69.700	0,00	0,00	69.700,00	56.732,83	-12.967,17
12.	Versorgungsaufwendungen	-100,00	-100	0,00	100,00	0,00	0,00	0,00
13.	Aufwendungen für Sach- und Dienstleistungen	252.394,19	281.100	18.453,62	0,00	299.553,62	187.556,24	-111.997,38
14.	Abschreibungen	522.241,97	514.200	0,00	0,00	514.200,00	534.173,77	19.973,77
15.	Transferaufwendungen	194,64	200	0,00	0,00	200,00	194,64	-5,36
16.	Sonstige ordentliche Aufwendungen	87.928,90	39.900	0,00	55.089,30	94.989,30	96.501,64	1.512,34
<b>17.</b>	<b>= Aufwendungen aus laufender Verwaltungstätigkeit</b>	<b>933.415,35</b>	<b>905.000</b>	<b>18.453,62</b>	<b>55.189,30</b>	<b>978.642,92</b>	<b>875.159,12</b>	<b>-103.483,80</b>
<b>18.</b>	<b>= Ergebnis der laufenden Verwaltungstätigkeit (10 ./ 17)</b>	<b>392.981,13</b>	<b>406.000</b>	<b>-18.453,62</b>	<b>-55.189,30</b>	<b>332.357,08</b>	<b>477.474,09</b>	<b>145.117,01</b>
19.	Zinsen und sonstige Finanzerträge	0,00	0	0,00	0,00	0,00	0,00	0,00
20.	- Zinsen und sonstige Finanzaufwendungen	126,80	200	0,00	0,00	200,00	126,80	-73,20
<b>21.</b>	<b>= Finanzergebnis</b>	<b>-126,80</b>	<b>-200</b>	<b>0,00</b>	<b>0,00</b>	<b>-200,00</b>	<b>-126,80</b>	<b>73,20</b>
<b>22.</b>	<b>= ordentliches Ergebnis (18 + 21)</b>	<b>392.854,33</b>	<b>405.800</b>	<b>-18.453,62</b>	<b>-55.189,30</b>	<b>332.157,08</b>	<b>477.347,29</b>	<b>145.190,21</b>
23.	außerordentliche Erträge	0,00	0	0,00	0,00	0,00	0,00	0,00
24.	- außerordentliche Aufwendungen	10.574,69	0	0,00	0,00	0,00	33.473,59	33.473,59
<b>25.</b>	<b>= außerordentliches Ergebnis</b>	<b>-10.574,69</b>	<b>0</b>	<b>0,00</b>	<b>0,00</b>	<b>0,00</b>	<b>-33.473,59</b>	<b>-33.473,59</b>
<b>26.</b>	<b>= Ergebnis vor Berücksichtigung der internen Leistungsbeziehungen (22 + 25)</b>	<b>382.279,64</b>	<b>405.800</b>	<b>-18.453,62</b>	<b>-55.189,30</b>	<b>332.157,08</b>	<b>443.873,70</b>	<b>111.716,62</b>
27.	Erträge aus internen Leistungsbeziehungen	559.883,66	546.400	0,00	0,00	546.400,00	559.193,62	12.793,62
28.	- Aufwendungen aus internen Leistungsbeziehungen	16.494,00	16.500	0,00	0,00	16.500,00	16.868,00	368,00
<b>29.</b>	<b>= Gesamtergebnis des Teilhaushalts</b>	<b>925.669,30</b>	<b>935.700</b>	<b>-18.453,62</b>	<b>-55.189,30</b>	<b>862.057,08</b>	<b>986.199,32</b>	<b>124.142,24</b>
Nachrichtlich:								
30.	nicht zahlungswirksame Erträge	605.966,22	590.000	0,00	0,00	590.000,00	613.616,88	23.616,88
31.	nicht zahlungswirksame Aufwendungen	598.790,78	533.400	0,00	30.057,84	563.457,84	599.838,14	36.380,30

Produktbereich

53 Ver- und Entsorgung

Teilfinanzrechnung  
Haushaltsjahr 2016  
- in EUR -

Einzahlungs- und Auszahlungsarten		Ergebnis des Vorjahres	Ansatz des Haushaltsjahres	übertragene Ermächtigungen aus Vorjahr	über- und außerplanmäßige Bewilligungen	fortgeschr. Ansatz des Haushaltsjahres (Sp. 2 + 3 + 4)	Ergebnis des Haushaltsjahres	Vergleich fortgeschr. Ansatz / Ergebnis (Sp. 6 ./: 5)
		1	2	3	4	5	6	7
1.	Einzahlungen aus Investitionszuwendungen	4.420,03	0	0,00	7.945,39	7.945,39	6.676,80	-1.268,59
2.	Einzahlungen aus Beiträgen und ähnlichen Entgelten	0,00	0	0,00	0,00	0,00	0,00	0,00
3.	Einzahlungen aus der Veräußerung von immateriellen Vermögensgegenständen	0,00	0	0,00	0,00	0,00	0,00	0,00
4.	Einzahlungen aus der Veräußerung von Grundstücken, grundstücksgleichen Rechten und Gebäuden	0,00	0	0,00	0,00	0,00	0,00	0,00
5.	Einzahlungen aus der Veräußerung von übrigem Sachanlagevermögen	0,00	0	0,00	0,00	0,00	0,00	0,00
6.	Einzahlungen aus der Veräußerung von Finanzanlagevermögen	0,00	0	0,00	0,00	0,00	0,00	0,00
7.	Sonstige Einzahlungen aus Investitionstätigkeit	0,00	0	0,00	0,00	0,00	0,00	0,00
<b>8.</b>	<b>= Einzahlungen aus der Investitionstätigkeit</b>	<b>4.420,03</b>	<b>0</b>	<b>0,00</b>	<b>7.945,39</b>	<b>7.945,39</b>	<b>6.676,80</b>	<b>-1.268,59</b>
9.	Auszahlungen für Baumaßnahmen	9.779,93	0	0,00	7.945,39	7.945,39	2.083,78	-5.861,61
10.	Auszahlungen für den Erwerb von immateriellen Vermögensgegenständen	0,00	0	0,00	0,00	0,00	0,00	0,00
11.	Auszahlungen für den Erwerb von Grundstücken, grundstücksgleichen Rechten und Gebäuden	0,00	0	0,00	0,00	0,00	0,00	0,00
12.	Auszahlungen für den Erwerb von übrigem Sachanlagevermögen	0,00	0	0,00	0,00	0,00	0,00	0,00
13.	Auszahlungen für den Erwerb von Finanzanlagevermögen	0,00	0	0,00	0,00	0,00	0,00	0,00
14.	Auszahlungen von aktivierbaren Zuwendungen für Investitionen Dritter	0,00	0	0,00	0,00	0,00	0,00	0,00
15.	Sonstige Auszahlungen aus Investitionstätigkeit	0,00	0	0,00	0,00	0,00	0,00	0,00
<b>16.</b>	<b>= Auszahlungen aus der Investitionstätigkeit</b>	<b>9.779,93</b>	<b>0</b>	<b>0,00</b>	<b>7.945,39</b>	<b>7.945,39</b>	<b>2.083,78</b>	<b>-5.861,61</b>
<b>17.</b>	<b>= Saldo aus der Investitionstätigkeit</b>	<b>-5.359,90</b>	<b>0</b>	<b>0,00</b>	<b>0,00</b>	<b>0,00</b>	<b>4.593,02</b>	<b>4.593,02</b>

Produktbereich	53 Ver- und Entsorgung
Produktgruppe	531 Elektrizitätsversorgung
Produkt	<b>53101 Elektrizitätsversorgung</b>

**Teilergebnisrechnung  
Haushaltsjahr 2016  
- in EUR -**

**Budget- und Produktverantwortung  
FB-Leiter FB 2**

Ertrags- und Aufwandsarten		Ergebnis des Vorjahres	Ansatz des Haushaltsjahres	übertragene Ermächtigungen aus Vorjahr	über- und außerplanmäßige Bewilligungen	fortgeschr. Ansatz des Haushaltsjahres (Sp. 2 + 3 + 4)	Ergebnis des Haushaltsjahres	Vergleich fortgeschr. Ansatz / Ergebnis (Sp. 6 ./ 5)
		1	2	3	4	5	6	7
1.	Steuern und ähnliche Abgaben	0,00	0	0,00	0,00	0,00	0,00	0,00
2.	Zuwendungen und allgemeine Umlagen	0,00	0	0,00	0,00	0,00	0,00	0,00
3.	Sonstige Transfererträge	0,00	0	0,00	0,00	0,00	0,00	0,00
4.	Öffentlich-rechtliche Leistungsentgelte	0,00	0	0,00	0,00	0,00	0,00	0,00
5.	Privatrechtliche Leistungsentgelte	0,00	0	0,00	0,00	0,00	0,00	0,00
6.	Kostenerstattungen und Kostenumlagen	0,00	0	0,00	0,00	0,00	0,00	0,00
7.	sonstige ordentliche Erträge	760.828,71	770.000	0,00	0,00	770.000,00	782.713,97	12.713,97
8.	aktivierte Eigenleistungen	0,00	0	0,00	0,00	0,00	0,00	0,00
9.	Bestandsveränderungen	0,00	0	0,00	0,00	0,00	0,00	0,00
<b>10.</b>	<b>= Erträge aus laufender Verwaltungstätigkeit</b>	<b>760.828,71</b>	<b>770.000</b>	<b>0,00</b>	<b>0,00</b>	<b>770.000,00</b>	<b>782.713,97</b>	<b>12.713,97</b>
11.	Personalaufwendungen	0,00	0	0,00	0,00	0,00	0,00	0,00
12.	Versorgungsaufwendungen	0,00	0	0,00	0,00	0,00	0,00	0,00
13.	Aufwendungen für Sach- und Dienstleistungen	0,00	0	0,00	0,00	0,00	0,00	0,00
14.	Abschreibungen	4,00	0	0,00	0,00	0,00	480,00	480,00
15.	Transferaufwendungen	0,00	0	0,00	0,00	0,00	0,00	0,00
16.	Sonstige ordentliche Aufwendungen	9.774,76	0	0,00	0,00	0,00	0,00	0,00
<b>17.</b>	<b>= Aufwendungen aus laufender Verwaltungstätigkeit</b>	<b>9.778,76</b>	<b>0</b>	<b>0,00</b>	<b>0,00</b>	<b>0,00</b>	<b>480,00</b>	<b>480,00</b>
<b>18.</b>	<b>= Ergebnis der laufenden Verwaltungstätigkeit (10 ./ 17)</b>	<b>751.049,95</b>	<b>770.000</b>	<b>0,00</b>	<b>0,00</b>	<b>770.000,00</b>	<b>782.233,97</b>	<b>12.233,97</b>
19.	Zinsen und sonstige Finanzerträge	0,00	0	0,00	0,00	0,00	0,00	0,00
20.	– Zinsen und sonstige Finanzaufwendungen	0,00	0	0,00	0,00	0,00	0,00	0,00
<b>21.</b>	<b>= Finanzergebnis</b>	<b>0,00</b>	<b>0</b>	<b>0,00</b>	<b>0,00</b>	<b>0,00</b>	<b>0,00</b>	<b>0,00</b>
<b>22.</b>	<b>= ordentliches Ergebnis (18 + 21)</b>	<b>751.049,95</b>	<b>770.000</b>	<b>0,00</b>	<b>0,00</b>	<b>770.000,00</b>	<b>782.233,97</b>	<b>12.233,97</b>
23.	außerordentliche Erträge	0,00	0	0,00	0,00	0,00	0,00	0,00
24.	– außerordentliche Aufwendungen	0,00	0	0,00	0,00	0,00	0,00	0,00
<b>25.</b>	<b>= außerordentliches Ergebnis</b>	<b>0,00</b>	<b>0</b>	<b>0,00</b>	<b>0,00</b>	<b>0,00</b>	<b>0,00</b>	<b>0,00</b>
<b>26.</b>	<b>= Ergebnis vor Berücksichtigung der internen Leistungsbeziehungen (22 + 25)</b>	<b>751.049,95</b>	<b>770.000</b>	<b>0,00</b>	<b>0,00</b>	<b>770.000,00</b>	<b>782.233,97</b>	<b>12.233,97</b>
27.	Erträge aus internen Leistungsbeziehungen	0,00	0	0,00	0,00	0,00	0,00	0,00
28.	– Aufwendungen aus internen Leistungsbeziehungen	0,00	0	0,00	0,00	0,00	0,00	0,00
<b>29.</b>	<b>= Gesamtergebnis des Teilhaushalts</b>	<b>751.049,95</b>	<b>770.000</b>	<b>0,00</b>	<b>0,00</b>	<b>770.000,00</b>	<b>782.233,97</b>	<b>12.233,97</b>
Nachrichtlich:								
30.	nicht zahlungswirksame Erträge	0,00	0	0,00	0,00	0,00	0,00	0,00
31.	nicht zahlungswirksame Aufwendungen	4,00	0	0,00	0,00	0,00	480,00	480,00

Produktbereich	53 Ver- und Entsorgung
Produktgruppe	531 Elektrizitätsversorgung
Produkt	<b>53101 Elektrizitätsversorgung</b>

**Teilfinanzrechnung  
Haushaltsjahr 2016  
- in EUR -**

Einzahlungs- und Auszahlungsarten		Ergebnis des Vorjahres	Ansatz des Haushaltsjahres	übertragene Ermächtigungen aus Vorjahr	über- und außerplanmäßige Bewilligungen	fortgeschr. Ansatz des Haushaltsjahres (Sp. 2 + 3 + 4)	Ergebnis des Haushaltsjahres	Vergleich fortgeschr. Ansatz / Ergebnis (Sp. 6 ./ 5)
		1	2	3	4	5	6	7
1.	Einzahlungen aus Investitionszuwendungen	0,00	0	0,00	0,00	0,00	0,00	0,00
2.	Einzahlungen aus Beiträgen und ähnlichen Entgelten	0,00	0	0,00	0,00	0,00	0,00	0,00
3.	Einzahlungen aus der Veräußerung von immateriellen Vermögensgegenständen	0,00	0	0,00	0,00	0,00	0,00	0,00
4.	Einzahlungen aus der Veräußerung von Grundstücken, grundstücksgleichen Rechten und Gebäuden	0,00	0	0,00	0,00	0,00	0,00	0,00
5.	Einzahlungen aus der Veräußerung von übrigem Sachanlagevermögen	0,00	0	0,00	0,00	0,00	0,00	0,00
6.	Einzahlungen aus der Veräußerung von Finanzanlagevermögen	0,00	0	0,00	0,00	0,00	0,00	0,00
7.	Sonstige Einzahlungen aus Investitionstätigkeit	0,00	0	0,00	0,00	0,00	0,00	0,00
<b>8.</b>	<b>= Einzahlungen aus der Investitionstätigkeit</b>	<b>0,00</b>	<b>0</b>	<b>0,00</b>	<b>0,00</b>	<b>0,00</b>	<b>0,00</b>	<b>0,00</b>
9.	Auszahlungen für Baumaßnahmen	0,00	0	0,00	0,00	0,00	0,00	0,00
10.	Auszahlungen für den Erwerb von immateriellen Vermögensgegenständen	0,00	0	0,00	0,00	0,00	0,00	0,00
11.	Auszahlungen für den Erwerb von Grundstücken, grundstücksgleichen Rechten und Gebäuden	0,00	0	0,00	0,00	0,00	0,00	0,00
12.	Auszahlungen für den Erwerb von übrigem Sachanlagevermögen	0,00	0	0,00	0,00	0,00	0,00	0,00
13.	Auszahlungen für den Erwerb von Finanzanlagevermögen	0,00	0	0,00	0,00	0,00	0,00	0,00
14.	Auszahlungen von aktivierbaren Zuwendungen für Investitionen Dritter	0,00	0	0,00	0,00	0,00	0,00	0,00
15.	Sonstige Auszahlungen aus Investitionstätigkeit	0,00	0	0,00	0,00	0,00	0,00	0,00
<b>16.</b>	<b>= Auszahlungen aus der Investitionstätigkeit</b>	<b>0,00</b>	<b>0</b>	<b>0,00</b>	<b>0,00</b>	<b>0,00</b>	<b>0,00</b>	<b>0,00</b>
<b>17.</b>	<b>= Saldo aus der Investitionstätigkeit</b>	<b>0,00</b>	<b>0</b>	<b>0,00</b>	<b>0,00</b>	<b>0,00</b>	<b>0,00</b>	<b>0,00</b>

Produktbereich	53 Ver- und Entsorgung
Produktgruppe	534 Fernwärmeversorgung
Produkt	53401 Fernwärmeversorgung

**Teilergebnisrechnung  
Haushaltsjahr 2016  
- in EUR -**

**Budget- und Produktverantwortung  
FB-Leiter FB 2**

Ertrags- und Aufwandsarten		Ergebnis des Vorjahres	Ansatz des Haushaltsjahres	übertragene Ermächtigungen aus Vorjahr	über- und außerplanmäßige Bewilligungen	fortgeschr. Ansatz des Haushaltsjahres (Sp. 2 + 3 + 4)	Ergebnis des Haushaltsjahres	Vergleich fortgeschr. Ansatz / Ergebnis (Sp. 6 ./ . 5)
		1	2	3	4	5	6	7
1.	Steuern und ähnliche Abgaben	0,00	0	0,00	0,00	0,00	0,00	0,00
2.	Zuwendungen und allgemeine Umlagen	0,00	0	0,00	0,00	0,00	0,00	0,00
3.	Sonstige Transfererträge	0,00	0	0,00	0,00	0,00	0,00	0,00
4.	Öffentlich-rechtliche Leistungsentgelte	0,00	0	0,00	0,00	0,00	0,00	0,00
5.	Privatrechtliche Leistungsentgelte	93.893,82	112.000	0,00	0,00	112.000,00	89.224,62	-22.775,38
6.	Kostenerstattungen und Kostenumlagen	0,00	0	0,00	0,00	0,00	0,00	0,00
7.	sonstige ordentliche Erträge	0,00	0	0,00	0,00	0,00	0,00	0,00
8.	aktivierte Eigenleistungen	0,00	0	0,00	0,00	0,00	0,00	0,00
9.	Bestandsveränderungen	0,00	0	0,00	0,00	0,00	0,00	0,00
<b>10.</b>	<b>= Erträge aus laufender Verwaltungstätigkeit</b>	<b>93.893,82</b>	<b>112.000</b>	<b>0,00</b>	<b>0,00</b>	<b>112.000,00</b>	<b>89.224,62</b>	<b>-22.775,38</b>
11.	Personalaufwendungen	0,00	0	0,00	0,00	0,00	0,00	0,00
12.	Versorgungsaufwendungen	0,00	0	0,00	0,00	0,00	0,00	0,00
13.	Aufwendungen für Sach- und Dienstleistungen	0,00	0	0,00	0,00	0,00	0,00	0,00
14.	Abschreibungen	19,00	0	0,00	0,00	0,00	325,00	325,00
15.	Transferaufwendungen	0,00	0	0,00	0,00	0,00	0,00	0,00
16.	Sonstige ordentliche Aufwendungen	0,00	0	0,00	0,00	0,00	0,00	0,00
<b>17.</b>	<b>= Aufwendungen aus laufender Verwaltungstätigkeit</b>	<b>19,00</b>	<b>0</b>	<b>0,00</b>	<b>0,00</b>	<b>0,00</b>	<b>325,00</b>	<b>325,00</b>
<b>18.</b>	<b>= Ergebnis der laufenden Verwaltungstätigkeit (10 ./ . 17)</b>	<b>93.874,82</b>	<b>112.000</b>	<b>0,00</b>	<b>0,00</b>	<b>112.000,00</b>	<b>88.899,62</b>	<b>-23.100,38</b>
19.	Zinsen und sonstige Finanzerträge	0,00	0	0,00	0,00	0,00	0,00	0,00
20.	- Zinsen und sonstige Finanzaufwendungen	0,00	0	0,00	0,00	0,00	0,00	0,00
<b>21.</b>	<b>= Finanzergebnis</b>	<b>0,00</b>	<b>0</b>	<b>0,00</b>	<b>0,00</b>	<b>0,00</b>	<b>0,00</b>	<b>0,00</b>
<b>22.</b>	<b>= ordentliches Ergebnis (18 + 21)</b>	<b>93.874,82</b>	<b>112.000</b>	<b>0,00</b>	<b>0,00</b>	<b>112.000,00</b>	<b>88.899,62</b>	<b>-23.100,38</b>
23.	außerordentliche Erträge	0,00	0	0,00	0,00	0,00	0,00	0,00
24.	- außerordentliche Aufwendungen	0,00	0	0,00	0,00	0,00	0,00	0,00
<b>25.</b>	<b>= außerordentliches Ergebnis</b>	<b>0,00</b>	<b>0</b>	<b>0,00</b>	<b>0,00</b>	<b>0,00</b>	<b>0,00</b>	<b>0,00</b>
<b>26.</b>	<b>= Ergebnis vor Berücksichtigung der internen Leistungsbeziehungen (22 + 25)</b>	<b>93.874,82</b>	<b>112.000</b>	<b>0,00</b>	<b>0,00</b>	<b>112.000,00</b>	<b>88.899,62</b>	<b>-23.100,38</b>
27.	Erträge aus internen Leistungsbeziehungen	0,00	0	0,00	0,00	0,00	0,00	0,00
28.	- Aufwendungen aus internen Leistungsbeziehungen	0,00	0	0,00	0,00	0,00	0,00	0,00
<b>29.</b>	<b>= Gesamtergebnis des Teilhaushalts</b>	<b>93.874,82</b>	<b>112.000</b>	<b>0,00</b>	<b>0,00</b>	<b>112.000,00</b>	<b>88.899,62</b>	<b>-23.100,38</b>
Nachrichtlich:								
30.	nicht zahlungswirksame Erträge	0,00	0	0,00	0,00	0,00	0,00	0,00
31.	nicht zahlungswirksame Aufwendungen	19,00	0	0,00	0,00	0,00	325,00	325,00

Produktbereich	53 Ver- und Entsorgung
Produktgruppe	534 Fernwärmeversorgung
Produkt	53401 Fernwärmeversorgung

**Teilfinanzrechnung  
Haushaltsjahr 2016  
- in EUR -**

Einzahlungs- und Auszahlungsarten		Ergebnis des Vorjahres	Ansatz des Haushaltsjahres	übertragene Ermächtigungen aus Vorjahr	über- und außerplanmäßige Bewilligungen	fortgeschr. Ansatz des Haushaltsjahres (Sp. 2 + 3 + 4)	Ergebnis des Haushaltsjahres	Vergleich fortgeschr. Ansatz / Ergebnis (Sp. 6 ./ 5)
		1	2	3	4	5	6	7
1.	Einzahlungen aus Investitionszuwendungen	0,00	0	0,00	0,00	0,00	0,00	0,00
2.	Einzahlungen aus Beiträgen und ähnlichen Entgelten	0,00	0	0,00	0,00	0,00	0,00	0,00
3.	Einzahlungen aus der Veräußerung von immateriellen Vermögensgegenständen	0,00	0	0,00	0,00	0,00	0,00	0,00
4.	Einzahlungen aus der Veräußerung von Grundstücken, grundstücksgleichen Rechten und Gebäuden	0,00	0	0,00	0,00	0,00	0,00	0,00
5.	Einzahlungen aus der Veräußerung von übrigem Sachanlagevermögen	0,00	0	0,00	0,00	0,00	0,00	0,00
6.	Einzahlungen aus der Veräußerung von Finanzanlagevermögen	0,00	0	0,00	0,00	0,00	0,00	0,00
7.	Sonstige Einzahlungen aus Investitionstätigkeit	0,00	0	0,00	0,00	0,00	0,00	0,00
<b>8.</b>	<b>= Einzahlungen aus der Investitionstätigkeit</b>	<b>0,00</b>	<b>0</b>	<b>0,00</b>	<b>0,00</b>	<b>0,00</b>	<b>0,00</b>	<b>0,00</b>
9.	Auszahlungen für Baumaßnahmen	0,00	0	0,00	0,00	0,00	0,00	0,00
10.	Auszahlungen für den Erwerb von immateriellen Vermögensgegenständen	0,00	0	0,00	0,00	0,00	0,00	0,00
11.	Auszahlungen für den Erwerb von Grundstücken, grundstücksgleichen Rechten und Gebäuden	0,00	0	0,00	0,00	0,00	0,00	0,00
12.	Auszahlungen für den Erwerb von übrigem Sachanlagevermögen	0,00	0	0,00	0,00	0,00	0,00	0,00
13.	Auszahlungen für den Erwerb von Finanzanlagevermögen	0,00	0	0,00	0,00	0,00	0,00	0,00
14.	Auszahlungen von aktivierbaren Zuwendungen für Investitionen Dritter	0,00	0	0,00	0,00	0,00	0,00	0,00
15.	Sonstige Auszahlungen aus Investitionstätigkeit	0,00	0	0,00	0,00	0,00	0,00	0,00
<b>16.</b>	<b>= Auszahlungen aus der Investitionstätigkeit</b>	<b>0,00</b>	<b>0</b>	<b>0,00</b>	<b>0,00</b>	<b>0,00</b>	<b>0,00</b>	<b>0,00</b>
<b>17.</b>	<b>= Saldo aus der Investitionstätigkeit</b>	<b>0,00</b>	<b>0</b>	<b>0,00</b>	<b>0,00</b>	<b>0,00</b>	<b>0,00</b>	<b>0,00</b>

Produktbereich	53 Ver- und Entsorgung
Produktgruppe	537 Abfallwirtschaft
Produkt	53701 DSD-Stellplätze

Teilergebnisrechnung  
Haushaltsjahr 2016  
- in EUR -

Budget- und Produktverantwortung  
FB-Leiter FB 4

Ertrags- und Aufwandsarten		Ergebnis des Vorjahres	Ansatz des Haushaltsjahres	übertragene Ermächtigungen aus Vorjahr	über- und außerplanmäßige Bewilligungen	fortgeschr. Ansatz des Haushaltsjahres (Sp. 2 + 3 + 4)	Ergebnis des Haushaltsjahres	Vergleich fortgeschr. Ansatz / Ergebnis (Sp. 6 ./: 5)
		1	2	3	4	5	6	7
1.	Steuern und ähnliche Abgaben	0,00	0	0,00	0,00	0,00	0,00	0,00
2.	Zuwendungen und allgemeine Umlagen	22.245,41	26.600	0,00	0,00	26.600,00	19.766,39	-6.833,61
3.	Sonstige Transfererträge	0,00	0	0,00	0,00	0,00	0,00	0,00
4.	Öffentlich-rechtliche Leistungsentgelte	293,45	200	0,00	0,00	200,00	293,44	93,44
5.	Privatrechtliche Leistungsentgelte	0,00	0	0,00	0,00	0,00	0,00	0,00
6.	Kostenerstattungen und Kostenumlagen	0,00	0	0,00	0,00	0,00	0,00	0,00
7.	sonstige ordentliche Erträge	4.333,80	0	0,00	0,00	0,00	8.605,60	8.605,60
8.	aktivierte Eigenleistungen	0,00	0	0,00	0,00	0,00	0,00	0,00
9.	Bestandsveränderungen	0,00	0	0,00	0,00	0,00	0,00	0,00
<b>10.</b>	<b>= Erträge aus laufender Verwaltungstätigkeit</b>	<b>26.872,66</b>	<b>26.800</b>	<b>0,00</b>	<b>0,00</b>	<b>26.800,00</b>	<b>28.665,43</b>	<b>1.865,43</b>
11.	Personalaufwendungen	0,00	0	0,00	0,00	0,00	0,00	0,00
12.	Versorgungsaufwendungen	0,00	0	0,00	0,00	0,00	0,00	0,00
13.	Aufwendungen für Sach- und Dienstleistungen	17.310,44	23.800	14.353,62	0,00	38.153,62	16.814,75	-21.338,87
14.	Abschreibungen	3.624,57	3.600	0,00	0,00	3.600,00	3.800,23	200,23
15.	Transferaufwendungen	0,00	0	0,00	0,00	0,00	0,00	0,00
16.	Sonstige ordentliche Aufwendungen	4.783,75	5.700	0,00	0,00	5.700,00	4.962,30	-737,70
<b>17.</b>	<b>= Aufwendungen aus laufender Verwaltungstätigkeit</b>	<b>25.718,76</b>	<b>33.100</b>	<b>14.353,62</b>	<b>0,00</b>	<b>47.453,62</b>	<b>25.577,28</b>	<b>-21.876,34</b>
<b>18.</b>	<b>= Ergebnis der laufenden Verwaltungstätigkeit (10 ./: 17)</b>	<b>1.153,90</b>	<b>-6.300</b>	<b>-14.353,62</b>	<b>0,00</b>	<b>-20.653,62</b>	<b>3.088,15</b>	<b>23.741,77</b>
19.	Zinsen und sonstige Finanzerträge	0,00	0	0,00	0,00	0,00	0,00	0,00
20.	- Zinsen und sonstige Finanzaufwendungen	126,80	200	0,00	0,00	200,00	126,80	-73,20
<b>21.</b>	<b>= Finanzergebnis</b>	<b>-126,80</b>	<b>-200</b>	<b>0,00</b>	<b>0,00</b>	<b>-200,00</b>	<b>-126,80</b>	<b>73,20</b>
<b>22.</b>	<b>= ordentliches Ergebnis (18 + 21)</b>	<b>1.027,10</b>	<b>-6.500</b>	<b>-14.353,62</b>	<b>0,00</b>	<b>-20.853,62</b>	<b>2.961,35</b>	<b>23.814,97</b>
23.	außerordentliche Erträge	0,00	0	0,00	0,00	0,00	0,00	0,00
24.	- außerordentliche Aufwendungen	386,87	0	0,00	0,00	0,00	0,00	0,00
<b>25.</b>	<b>= außerordentliches Ergebnis</b>	<b>-386,87</b>	<b>0</b>	<b>0,00</b>	<b>0,00</b>	<b>0,00</b>	<b>0,00</b>	<b>0,00</b>
<b>26.</b>	<b>= Ergebnis vor Berücksichtigung der internen Leistungsbeziehungen (22 + 25)</b>	<b>640,23</b>	<b>-6.500</b>	<b>-14.353,62</b>	<b>0,00</b>	<b>-20.853,62</b>	<b>2.961,35</b>	<b>23.814,97</b>
27.	Erträge aus internen Leistungsbeziehungen	0,00	0	0,00	0,00	0,00	0,00	0,00
28.	- Aufwendungen aus internen Leistungsbeziehungen	6.709,00	7.200	0,00	0,00	7.200,00	6.868,00	-332,00
<b>29.</b>	<b>= Gesamtergebnis des Teilhaushalts</b>	<b>-6.068,77</b>	<b>-13.700</b>	<b>-14.353,62</b>	<b>0,00</b>	<b>-28.053,62</b>	<b>-3.906,65</b>	<b>24.146,97</b>
Nachrichtlich:								
30.	nicht zahlungswirksame Erträge	1.075,54	800	0,00	0,00	800,00	1.169,48	369,48
31.	nicht zahlungswirksame Aufwendungen	10.720,44	10.800	0,00	0,00	10.800,00	10.668,23	-131,77



Produktbereich	53 Ver- und Entsorgung
Produktgruppe	537 Abfallwirtschaft
Produkt	53701 DSD-Stellplätze

**Teilfinanzrechnung  
Haushaltsjahr 2016  
- in EUR -**

Einzahlungs- und Auszahlungsarten		Ergebnis des Vorjahres	Ansatz des Haushaltsjahres	übertragene Ermächtigungen aus Vorjahr	über- und außerplanmäßige Bewilligungen	fortgeschr. Ansatz des Haushaltsjahres (Sp. 2 + 3 + 4)	Ergebnis des Haushaltsjahres	Vergleich fortgeschr. Ansatz / Ergebnis (Sp. 6 ./ 5)
		1	2	3	4	5	6	7
1.	Einzahlungen aus Investitionszuwendungen	4.420,03	0	0,00	7.945,39	7.945,39	6.676,80	-1.268,59
2.	Einzahlungen aus Beiträgen und ähnlichen Entgelten	0,00	0	0,00	0,00	0,00	0,00	0,00
3.	Einzahlungen aus der Veräußerung von immateriellen Vermögensgegenständen	0,00	0	0,00	0,00	0,00	0,00	0,00
4.	Einzahlungen aus der Veräußerung von Grundstücken, grundstücksgleichen Rechten und Gebäuden	0,00	0	0,00	0,00	0,00	0,00	0,00
5.	Einzahlungen aus der Veräußerung von übrigem Sachanlagevermögen	0,00	0	0,00	0,00	0,00	0,00	0,00
6.	Einzahlungen aus der Veräußerung von Finanzanlagevermögen	0,00	0	0,00	0,00	0,00	0,00	0,00
7.	Sonstige Einzahlungen aus Investitionstätigkeit	0,00	0	0,00	0,00	0,00	0,00	0,00
<b>8.</b>	<b>= Einzahlungen aus der Investitionstätigkeit</b>	<b>4.420,03</b>	<b>0</b>	<b>0,00</b>	<b>7.945,39</b>	<b>7.945,39</b>	<b>6.676,80</b>	<b>-1.268,59</b>
9.	Auszahlungen für Baumaßnahmen	9.779,93	0	0,00	7.945,39	7.945,39	2.083,78	-5.861,61
10.	Auszahlungen für den Erwerb von immateriellen Vermögensgegenständen	0,00	0	0,00	0,00	0,00	0,00	0,00
11.	Auszahlungen für den Erwerb von Grundstücken, grundstücksgleichen Rechten und Gebäuden	0,00	0	0,00	0,00	0,00	0,00	0,00
12.	Auszahlungen für den Erwerb von übrigem Sachanlagevermögen	0,00	0	0,00	0,00	0,00	0,00	0,00
13.	Auszahlungen für den Erwerb von Finanzanlagevermögen	0,00	0	0,00	0,00	0,00	0,00	0,00
14.	Auszahlungen von aktivierbaren Zuwendungen für Investitionen Dritter	0,00	0	0,00	0,00	0,00	0,00	0,00
15.	Sonstige Auszahlungen aus Investitionstätigkeit	0,00	0	0,00	0,00	0,00	0,00	0,00
<b>16.</b>	<b>= Auszahlungen aus der Investitionstätigkeit</b>	<b>9.779,93</b>	<b>0</b>	<b>0,00</b>	<b>7.945,39</b>	<b>7.945,39</b>	<b>2.083,78</b>	<b>-5.861,61</b>
<b>17.</b>	<b>= Saldo aus der Investitionstätigkeit</b>	<b>-5.359,90</b>	<b>0</b>	<b>0,00</b>	<b>0,00</b>	<b>0,00</b>	<b>4.593,02</b>	<b>4.593,02</b>

Stadt Schwedt/Oder

Produktbereich	53 Ver- und Entsorgung
Produktgruppe	537 Abfallwirtschaft
<b>Produkt</b>	<b>53701 DSD-Stellplätze</b>

Investitionsmaßnahmen	Ergebnis des Vorjahres	Ansatz des Haushaltsjahres	übertragene Ermächtigungen aus Vorjahr	über- und außerplanmäßige Bewilligungen	fortgeschr. Ansatz des Haushaltsjahres (Sp. 2 + 3 + 4)	Ergebnis des Haushaltsjahres	Vergleich fortgeschr. Ansatz / Ergebnis (Sp. 6 ./ 5)
	1	2	3	4	5	6	7
<i>Investitionsmaßnahmen oberhalb der festgelegten Wertgrenze</i>							
<b>53701001 DSD - Stellplätze</b>							
53701.6812001	4.420,03	0	0,00	7.945,39	7.945,39	6.676,80	-1.268,59
53701.7853000	9.779,93	0	0,00	7.945,39	7.945,39	2.083,78	-5.861,61
<b>= Saldo</b>	<b>-5.359,90</b>	<b>0</b>	<b>0,00</b>	<b>0,00</b>	<b>0,00</b>	<b>4.593,02</b>	<b>4.593,02</b>

Produktbereich	53 Ver- und Entsorgung
Produktgruppe	538 Abwasserbeseitigung
Produkt	<b>53801 Oberflächenentwässerung</b>

**Teilergebnisrechnung  
Haushaltsjahr 2016  
- in EUR -**

**Budget- und Produktverantwortung  
FB-Leiter FB 4**

Ertrags- und Aufwandsarten		Ergebnis des Vorjahres	Ansatz des Haushaltsjahres	übertragene Ermächtigungen aus Vorjahr	über- und außerplanmäßige Bewilligungen	fortgeschr. Ansatz des Haushaltsjahres (Sp. 2 + 3 + 4)	Ergebnis des Haushaltsjahres	Vergleich fortgeschr. Ansatz / Ergebnis (Sp. 6 ./ 5)
		1	2	3	4	5	6	7
1.	Steuern und ähnliche Abgaben	0,00	0	0,00	0,00	0,00	0,00	0,00
2.	Zuwendungen und allgemeine Umlagen	17.250,41	16.900	0,00	0,00	16.900,00	25.334,81	8.434,81
3.	Sonstige Transfererträge	0,00	0	0,00	0,00	0,00	0,00	0,00
4.	Öffentlich-rechtliche Leistungsentgelte	420.258,95	378.200	0,00	0,00	378.200,00	418.561,98	40.361,98
5.	Privatrechtliche Leistungsentgelte	0,00	0	0,00	0,00	0,00	0,00	0,00
6.	Kostenerstattungen und Kostenumlagen	0,00	0	0,00	0,00	0,00	840,47	840,47
7.	sonstige ordentliche Erträge	7.291,93	7.100	0,00	0,00	7.100,00	7.291,93	191,93
8.	aktivierte Eigenleistungen	0,00	0	0,00	0,00	0,00	0,00	0,00
9.	Bestandsveränderungen	0,00	0	0,00	0,00	0,00	0,00	0,00
<b>10.</b>	<b>= Erträge aus laufender Verwaltungstätigkeit</b>	<b>444.801,29</b>	<b>402.200</b>	<b>0,00</b>	<b>0,00</b>	<b>402.200,00</b>	<b>452.029,19</b>	<b>49.829,19</b>
11.	Personalaufwendungen	70.755,65	69.700	0,00	0,00	69.700,00	56.732,83	-12.967,17
12.	Versorgungsaufwendungen	-100,00	-100	0,00	100,00	0,00	0,00	0,00
13.	Aufwendungen für Sach- und Dienstleistungen	235.083,75	257.300	4.100,00	0,00	261.400,00	170.741,49	-90.658,51
14.	Abschreibungen	518.594,40	510.600	0,00	0,00	510.600,00	529.568,54	18.968,54
15.	Transferaufwendungen	194,64	200	0,00	0,00	200,00	194,64	-5,36
16.	Sonstige ordentliche Aufwendungen	73.370,39	34.200	0,00	55.089,30	89.289,30	91.539,34	2.250,04
<b>17.</b>	<b>= Aufwendungen aus laufender Verwaltungstätigkeit</b>	<b>897.898,83</b>	<b>871.900</b>	<b>4.100,00</b>	<b>55.189,30</b>	<b>931.189,30</b>	<b>848.776,84</b>	<b>-82.412,46</b>
<b>18.</b>	<b>= Ergebnis der laufenden Verwaltungstätigkeit (10 ./ 17)</b>	<b>-453.097,54</b>	<b>-469.700</b>	<b>-4.100,00</b>	<b>-55.189,30</b>	<b>-528.989,30</b>	<b>-396.747,65</b>	<b>132.241,65</b>
19.	Zinsen und sonstige Finanzerträge	0,00	0	0,00	0,00	0,00	0,00	0,00
20.	- Zinsen und sonstige Finanzaufwendungen	0,00	0	0,00	0,00	0,00	0,00	0,00
<b>21.</b>	<b>= Finanzergebnis</b>	<b>0,00</b>	<b>0</b>	<b>0,00</b>	<b>0,00</b>	<b>0,00</b>	<b>0,00</b>	<b>0,00</b>
<b>22.</b>	<b>= ordentliches Ergebnis (18 + 21)</b>	<b>-453.097,54</b>	<b>-469.700</b>	<b>-4.100,00</b>	<b>-55.189,30</b>	<b>-528.989,30</b>	<b>-396.747,65</b>	<b>132.241,65</b>
23.	außerordentliche Erträge	0,00	0	0,00	0,00	0,00	0,00	0,00
24.	- außerordentliche Aufwendungen	10.187,82	0	0,00	0,00	0,00	33.473,59	33.473,59
<b>25.</b>	<b>= außerordentliches Ergebnis</b>	<b>-10.187,82</b>	<b>0</b>	<b>0,00</b>	<b>0,00</b>	<b>0,00</b>	<b>-33.473,59</b>	<b>-33.473,59</b>
<b>26.</b>	<b>= Ergebnis vor Berücksichtigung der internen Leistungsbeziehungen (22 + 25)</b>	<b>-463.285,36</b>	<b>-469.700</b>	<b>-4.100,00</b>	<b>-55.189,30</b>	<b>-528.989,30</b>	<b>-430.221,24</b>	<b>98.768,06</b>
27.	Erträge aus internen Leistungsbeziehungen	559.883,66	546.400	0,00	0,00	546.400,00	559.193,62	12.793,62
28.	- Aufwendungen aus internen Leistungsbeziehungen	9.785,00	9.300	0,00	0,00	9.300,00	10.000,00	700,00
<b>29.</b>	<b>= Gesamtergebnis des Teilhaushalts</b>	<b>86.813,30</b>	<b>67.400</b>	<b>-4.100,00</b>	<b>-55.189,30</b>	<b>8.110,70</b>	<b>118.972,38</b>	<b>110.861,68</b>
Nachrichtlich:								
30.	nicht zahlungswirksame Erträge	604.890,68	589.200	0,00	0,00	589.200,00	612.447,40	23.247,40
31.	nicht zahlungswirksame Aufwendungen	588.047,34	522.600	0,00	30.057,84	552.657,84	588.364,91	35.707,07

Produktbereich	53 Ver- und Entsorgung
Produktgruppe	538 Abwasserbeseitigung
Produkt	<b>53801 Oberflächenentwässerung</b>

**Teilfinanzrechnung  
Haushaltsjahr 2016  
- in EUR -**

Einzahlungs- und Auszahlungsarten		Ergebnis des Vorjahres	Ansatz des Haushaltsjahres	übertragene Ermächtigungen aus Vorjahr	über- und außerplanmäßige Bewilligungen	fortgeschr. Ansatz des Haushaltsjahres (Sp. 2 + 3 + 4)	Ergebnis des Haushaltsjahres	Vergleich fortgeschr. Ansatz / Ergebnis (Sp. 6 ./ 5)
		1	2	3	4	5	6	7
1.	Einzahlungen aus Investitionszuwendungen	0,00	0	0,00	0,00	0,00	0,00	0,00
2.	Einzahlungen aus Beiträgen und ähnlichen Entgelten	0,00	0	0,00	0,00	0,00	0,00	0,00
3.	Einzahlungen aus der Veräußerung von immateriellen Vermögensgegenständen	0,00	0	0,00	0,00	0,00	0,00	0,00
4.	Einzahlungen aus der Veräußerung von Grundstücken, grundstücksgleichen Rechten und Gebäuden	0,00	0	0,00	0,00	0,00	0,00	0,00
5.	Einzahlungen aus der Veräußerung von übrigem Sachanlagevermögen	0,00	0	0,00	0,00	0,00	0,00	0,00
6.	Einzahlungen aus der Veräußerung von Finanzanlagevermögen	0,00	0	0,00	0,00	0,00	0,00	0,00
7.	Sonstige Einzahlungen aus Investitionstätigkeit	0,00	0	0,00	0,00	0,00	0,00	0,00
<b>8.</b>	<b>= Einzahlungen aus der Investitionstätigkeit</b>	<b>0,00</b>	<b>0</b>	<b>0,00</b>	<b>0,00</b>	<b>0,00</b>	<b>0,00</b>	<b>0,00</b>
9.	Auszahlungen für Baumaßnahmen	0,00	0	0,00	0,00	0,00	0,00	0,00
10.	Auszahlungen für den Erwerb von immateriellen Vermögensgegenständen	0,00	0	0,00	0,00	0,00	0,00	0,00
11.	Auszahlungen für den Erwerb von Grundstücken, grundstücksgleichen Rechten und Gebäuden	0,00	0	0,00	0,00	0,00	0,00	0,00
12.	Auszahlungen für den Erwerb von übrigem Sachanlagevermögen	0,00	0	0,00	0,00	0,00	0,00	0,00
13.	Auszahlungen für den Erwerb von Finanzanlagevermögen	0,00	0	0,00	0,00	0,00	0,00	0,00
14.	Auszahlungen von aktivierbaren Zuwendungen für Investitionen Dritter	0,00	0	0,00	0,00	0,00	0,00	0,00
15.	Sonstige Auszahlungen aus Investitionstätigkeit	0,00	0	0,00	0,00	0,00	0,00	0,00
<b>16.</b>	<b>= Auszahlungen aus der Investitionstätigkeit</b>	<b>0,00</b>	<b>0</b>	<b>0,00</b>	<b>0,00</b>	<b>0,00</b>	<b>0,00</b>	<b>0,00</b>
<b>17.</b>	<b>= Saldo aus der Investitionstätigkeit</b>	<b>0,00</b>	<b>0</b>	<b>0,00</b>	<b>0,00</b>	<b>0,00</b>	<b>0,00</b>	<b>0,00</b>

Produktbereich

54 Verkehrsflächen und -anlagen, ÖPNV

Teilergebnisrechnung  
Haushaltsjahr 2016  
- in EUR -

Ertrags- und Aufwandsarten		Ergebnis des Vorjahres	Ansatz des Haushaltsjahres	übertragene Ermächtigungen aus Vorjahr	über- und außerplanmäßige Bewilligungen	fortgeschr. Ansatz des Haushaltsjahres (Sp. 2 + 3 + 4)	Ergebnis des Haushaltsjahres	Vergleich fortgeschr. Ansatz / Ergebnis (Sp. 6 ./ 5)
		1	2	3	4	5	6	7
1.	Steuern und ähnliche Abgaben	0,00	0	0,00	0,00	0,00	0,00	0,00
2.	Zuwendungen und allgemeine Umlagen	1.380.797,00	1.397.100	0,00	0,00	1.397.100,00	1.403.903,32	6.803,32
3.	Sonstige Transfererträge	0,00	0	0,00	0,00	0,00	0,00	0,00
4.	Öffentlich-rechtliche Leistungsentgelte	587.234,75	546.600	0,00	0,00	546.600,00	522.154,01	-24.445,99
5.	Privatrechtliche Leistungsentgelte	32.705,55	2.000	0,00	0,00	2.000,00	5.097,60	3.097,60
6.	Kostenerstattungen und Kostenumlagen	31.633,65	19.200	0,00	2.102,70	21.302,70	16.120,93	-5.181,77
7.	sonstige ordentliche Erträge	129.696,97	129.600	0,00	0,00	129.600,00	142.268,28	12.668,28
8.	aktivierte Eigenleistungen	0,00	0	0,00	0,00	0,00	0,00	0,00
9.	Bestandsveränderungen	0,00	0	0,00	0,00	0,00	0,00	0,00
<b>10.</b>	<b>= Erträge aus laufender Verwaltungstätigkeit</b>	<b>2.162.067,92</b>	<b>2.094.500</b>	<b>0,00</b>	<b>2.102,70</b>	<b>2.096.602,70</b>	<b>2.089.544,14</b>	<b>-7.058,56</b>
11.	Personalaufwendungen	1.141.335,94	1.139.700	0,00	27.706,96	1.167.406,96	1.169.988,12	2.581,16
12.	Versorgungsaufwendungen	4.000,00	-16.600	0,00	1.000,00	-15.600,00	-15.600,00	0,00
13.	Aufwendungen für Sach- und Dienstleistungen	1.730.489,80	1.756.500	87.102,68	16.759,11	1.860.361,79	1.710.905,34	-149.456,45
14.	Abschreibungen	2.829.237,33	2.946.100	0,00	0,00	2.946.100,00	2.885.642,06	-60.457,94
15.	Transferaufwendungen	31.643,59	31.800	0,00	0,00	31.800,00	31.643,60	-156,40
16.	Sonstige ordentliche Aufwendungen	199.773,05	171.200	27.521,08	0,00	198.721,08	179.898,29	-18.822,79
<b>17.</b>	<b>= Aufwendungen aus laufender Verwaltungstätigkeit</b>	<b>5.936.479,71</b>	<b>6.028.700</b>	<b>114.623,76</b>	<b>45.466,07</b>	<b>6.188.789,83</b>	<b>5.962.477,41</b>	<b>-226.312,42</b>
<b>18.</b>	<b>= Ergebnis der laufenden Verwaltungstätigkeit (10 ./ 17)</b>	<b>-3.774.411,79</b>	<b>-3.934.200</b>	<b>-114.623,76</b>	<b>-43.363,37</b>	<b>-4.092.187,13</b>	<b>-3.872.933,27</b>	<b>219.253,86</b>
19.	Zinsen und sonstige Finanzerträge	0,00	0	0,00	0,00	0,00	0,00	0,00
20.	- Zinsen und sonstige Finanzaufwendungen	0,00	0	0,00	0,00	0,00	0,00	0,00
<b>21.</b>	<b>= Finanzergebnis</b>	<b>0,00</b>	<b>0</b>	<b>0,00</b>	<b>0,00</b>	<b>0,00</b>	<b>0,00</b>	<b>0,00</b>
<b>22.</b>	<b>= ordentliches Ergebnis (18 + 21)</b>	<b>-3.774.411,79</b>	<b>-3.934.200</b>	<b>-114.623,76</b>	<b>-43.363,37</b>	<b>-4.092.187,13</b>	<b>-3.872.933,27</b>	<b>219.253,86</b>
23.	außerordentliche Erträge	16.585,75	0	0,00	0,00	0,00	114.571,43	114.571,43
24.	- außerordentliche Aufwendungen	151.841,64	0	0,00	0,00	0,00	94.597,41	94.597,41
<b>25.</b>	<b>= außerordentliches Ergebnis</b>	<b>-135.255,89</b>	<b>0</b>	<b>0,00</b>	<b>0,00</b>	<b>0,00</b>	<b>19.974,02</b>	<b>19.974,02</b>
<b>26.</b>	<b>= Ergebnis vor Berücksichtigung der internen Leistungsbeziehungen (22 + 25)</b>	<b>-3.909.667,68</b>	<b>-3.934.200</b>	<b>-114.623,76</b>	<b>-43.363,37</b>	<b>-4.092.187,13</b>	<b>-3.852.959,25</b>	<b>239.227,88</b>
27.	Erträge aus internen Leistungsbeziehungen	100.262,30	131.700	0,00	0,00	131.700,00	88.311,37	-43.388,63
28.	- Aufwendungen aus internen Leistungsbeziehungen	551.926,00	573.600	0,00	0,00	573.600,00	547.965,00	-25.635,00
<b>29.</b>	<b>= Gesamtergebnis des Teilhaushalts</b>	<b>-4.361.331,38</b>	<b>-4.376.100</b>	<b>-114.623,76</b>	<b>-43.363,37</b>	<b>-4.534.087,13</b>	<b>-4.312.612,88</b>	<b>221.474,25</b>
Nachrichtlich:								
30.	nicht zahlungswirksame Erträge	1.927.128,39	1.880.700	0,00	0,00	1.880.700,00	1.813.155,08	-67.544,92
31.	nicht zahlungswirksame Aufwendungen	3.802.391,43	3.557.900	0,00	1.000,00	3.558.900,00	3.583.950,33	25.050,33

Produktbereich

54 Verkehrsflächen und -anlagen, ÖPNV

Teilfinanzrechnung  
Haushaltsjahr 2016  
- in EUR -

Einzahlungs- und Auszahlungsarten		Ergebnis des Vorjahres	Ansatz des Haushaltsjahres	übertragene Ermächtigungen aus Vorjahr	über- und außerplanmäßige Bewilligungen	fortgeschr. Ansatz des Haushaltsjahres (Sp. 2 + 3 + 4)	Ergebnis des Haushaltsjahres	Vergleich fortgeschr. Ansatz / Ergebnis (Sp. 6 ./ 5)
		1	2	3	4	5	6	7
1.	Einzahlungen aus Investitionszuwendungen	917.520,12	462.000	0,00	470.476,99	932.476,99	266.145,96	-666.331,03
2.	Einzahlungen aus Beiträgen und ähnlichen Entgelten	375.502,24	304.200	0,00	45.056,49	349.256,49	346.620,42	-2.636,07
3.	Einzahlungen aus der Veräußerung von immateriellen Vermögensgegenständen	0,00	0	0,00	0,00	0,00	0,00	0,00
4.	Einzahlungen aus der Veräußerung von Grundstücken, grundstücksgleichen Rechten und Gebäuden	117.745,98	0	0,00	0,00	0,00	13.927,20	13.927,20
5.	Einzahlungen aus der Veräußerung von übrigem Sachanlagevermögen	0,00	0	0,00	9.750,00	9.750,00	10.750,00	1.000,00
6.	Einzahlungen aus der Veräußerung von Finanzanlagevermögen	0,00	0	0,00	0,00	0,00	0,00	0,00
7.	Sonstige Einzahlungen aus Investitionstätigkeit	0,00	0	0,00	0,00	0,00	0,00	0,00
<b>8.</b>	<b>= Einzahlungen aus der Investitionstätigkeit</b>	<b>1.410.768,34</b>	<b>766.200</b>	<b>0,00</b>	<b>525.283,48</b>	<b>1.291.483,48</b>	<b>637.443,58</b>	<b>-654.039,90</b>
9.	Auszahlungen für Baumaßnahmen	1.528.146,97	1.719.600	2.444.477,70	714.114,21	4.878.191,91	1.828.155,81	-3.050.036,10
10.	Auszahlungen für den Erwerb von immateriellen Vermögensgegenständen	0,00	0	0,00	0,00	0,00	0,00	0,00
11.	Auszahlungen für den Erwerb von Grundstücken, grundstücksgleichen Rechten und Gebäuden	46.243,54	30.000	168,04	0,00	30.168,04	9.546,50	-20.621,54
12.	Auszahlungen für den Erwerb von übrigem Sachanlagevermögen	6.707,18	109.500	134.608,90	45.191,97	289.300,87	284.500,87	-4.800,00
13.	Auszahlungen für den Erwerb von Finanzanlagevermögen	0,00	0	0,00	0,00	0,00	0,00	0,00
14.	Auszahlungen von aktivierbaren Zuwendungen für Investitionen Dritter	1.807,00	0	0,00	0,00	0,00	0,00	0,00
15.	Sonstige Auszahlungen aus Investitionstätigkeit	0,00	0	0,00	0,00	0,00	0,00	0,00
<b>16.</b>	<b>= Auszahlungen aus der Investitionstätigkeit</b>	<b>1.582.904,69</b>	<b>1.859.100</b>	<b>2.579.254,64</b>	<b>759.306,18</b>	<b>5.197.660,82</b>	<b>2.122.203,18</b>	<b>-3.075.457,64</b>
<b>17.</b>	<b>= Saldo aus der Investitionstätigkeit</b>	<b>-172.136,35</b>	<b>-1.092.900</b>	<b>-2.579.254,64</b>	<b>-234.022,70</b>	<b>-3.906.177,34</b>	<b>-1.484.759,60</b>	<b>2.421.417,74</b>

Produktbereich	54 Verkehrsflächen und -anlagen, ÖPNV
Produktgruppe	541 Gemeindestraßen
Produkt	54101 Gemeindestraßen

Teilergebnisrechnung  
Haushaltsjahr 2016  
- in EUR -

Budget- und Produktverantwortung  
FB-Leiter FB 4

Ertrags- und Aufwandsarten		Ergebnis des Vorjahres	Ansatz des Haushaltsjahres	übertragene Ermächtigungen aus Vorjahr	über- und außerplanmäßige Bewilligungen	fortgeschr. Ansatz des Haushaltsjahres (Sp. 2 + 3 + 4)	Ergebnis des Haushaltsjahres	Vergleich fortgeschr. Ansatz / Ergebnis (Sp. 6 ./ 5)
		1	2	3	4	5	6	7
1.	Steuern und ähnliche Abgaben	0,00	0	0,00	0,00	0,00	0,00	0,00
2.	Zuwendungen und allgemeine Umlagen	1.366.035,40	1.382.400	0,00	0,00	1.382.400,00	1.389.141,73	6.741,73
3.	Sonstige Transfererträge	0,00	0	0,00	0,00	0,00	0,00	0,00
4.	Öffentlich-rechtliche Leistungsentgelte	320.661,12	287.800	0,00	0,00	287.800,00	288.380,28	580,28
5.	Privatrechtliche Leistungsentgelte	32.462,12	2.000	0,00	0,00	2.000,00	5.097,60	3.097,60
6.	Kostenerstattungen und Kostenumlagen	31.633,65	19.200	0,00	2.102,70	21.302,70	16.120,93	-5.181,77
7.	sonstige ordentliche Erträge	127.735,85	127.700	0,00	0,00	127.700,00	140.207,16	12.507,16
8.	aktivierte Eigenleistungen	0,00	0	0,00	0,00	0,00	0,00	0,00
9.	Bestandsveränderungen	0,00	0	0,00	0,00	0,00	0,00	0,00
<b>10.</b>	<b>= Erträge aus laufender Verwaltungstätigkeit</b>	<b>1.878.528,14</b>	<b>1.819.100</b>	<b>0,00</b>	<b>2.102,70</b>	<b>1.821.202,70</b>	<b>1.838.947,70</b>	<b>17.745,00</b>
11.	Personalaufwendungen	1.107.445,40	1.105.000	0,00	27.706,96	1.132.706,96	1.135.387,11	2.680,15
12.	Versorgungsaufwendungen	4.100,00	-16.500	0,00	900,00	-15.600,00	-15.600,00	0,00
13.	Aufwendungen für Sach- und Dienstleistungen	1.433.260,85	1.458.200	87.102,68	16.759,11	1.562.061,79	1.413.409,89	-148.651,90
14.	Abschreibungen	2.752.126,46	2.870.400	0,00	0,00	2.870.400,00	2.810.127,23	-60.272,77
15.	Transferaufwendungen	31.643,59	31.800	0,00	0,00	31.800,00	31.643,60	-156,40
16.	Sonstige ordentliche Aufwendungen	61.682,12	48.500	27.521,08	0,00	76.021,08	66.425,55	-9.595,53
<b>17.</b>	<b>= Aufwendungen aus laufender Verwaltungstätigkeit</b>	<b>5.390.258,42</b>	<b>5.497.400</b>	<b>114.623,76</b>	<b>45.366,07</b>	<b>5.657.389,83</b>	<b>5.441.393,38</b>	<b>-215.996,45</b>
<b>18.</b>	<b>= Ergebnis der laufenden Verwaltungstätigkeit (10 ./ 17)</b>	<b>-3.511.730,28</b>	<b>-3.678.300</b>	<b>-114.623,76</b>	<b>-43.263,37</b>	<b>-3.836.187,13</b>	<b>-3.602.445,68</b>	<b>233.741,45</b>
19.	Zinsen und sonstige Finanzerträge	0,00	0	0,00	0,00	0,00	0,00	0,00
20.	- Zinsen und sonstige Finanzaufwendungen	0,00	0	0,00	0,00	0,00	0,00	0,00
<b>21.</b>	<b>= Finanzergebnis</b>	<b>0,00</b>	<b>0</b>	<b>0,00</b>	<b>0,00</b>	<b>0,00</b>	<b>0,00</b>	<b>0,00</b>
<b>22.</b>	<b>= ordentliches Ergebnis (18 + 21)</b>	<b>-3.511.730,28</b>	<b>-3.678.300</b>	<b>-114.623,76</b>	<b>-43.263,37</b>	<b>-3.836.187,13</b>	<b>-3.602.445,68</b>	<b>233.741,45</b>
23.	außerordentliche Erträge	16.585,75	0	0,00	0,00	0,00	114.571,43	114.571,43
24.	- außerordentliche Aufwendungen	151.841,64	0	0,00	0,00	0,00	91.114,70	91.114,70
<b>25.</b>	<b>= außerordentliches Ergebnis</b>	<b>-135.255,89</b>	<b>0</b>	<b>0,00</b>	<b>0,00</b>	<b>0,00</b>	<b>23.456,73</b>	<b>23.456,73</b>
<b>26.</b>	<b>= Ergebnis vor Berücksichtigung der internen Leistungsbeziehungen (22 + 25)</b>	<b>-3.646.986,17</b>	<b>-3.678.300</b>	<b>-114.623,76</b>	<b>-43.263,37</b>	<b>-3.836.187,13</b>	<b>-3.578.988,95</b>	<b>257.198,18</b>
27.	Erträge aus internen Leistungsbeziehungen	35.731,00	69.500	0,00	0,00	69.500,00	31.453,00	-38.047,00
28.	- Aufwendungen aus internen Leistungsbeziehungen	494.814,00	480.900	0,00	0,00	480.900,00	494.814,00	13.914,00
<b>29.</b>	<b>= Gesamtergebnis des Teilhaushalts</b>	<b>-4.106.069,17</b>	<b>-4.089.700</b>	<b>-114.623,76</b>	<b>-43.263,37</b>	<b>-4.247.587,13</b>	<b>-4.042.349,95</b>	<b>205.237,18</b>
Nachrichtlich:								
30.	nicht zahlungswirksame Erträge	1.845.874,37	1.801.900	0,00	0,00	1.801.900,00	1.739.474,00	-62.426,00
31.	nicht zahlungswirksame Aufwendungen	3.647.691,47	3.388.700	0,00	900,00	3.389.600,00	3.452.797,30	63.197,30

Produktbereich	54 Verkehrsflächen und -anlagen, ÖPNV
Produktgruppe	541 Gemeindestraßen
Produkt	<b>54101 Gemeindestraßen</b>

**Teilfinanzrechnung  
Haushaltsjahr 2016  
- in EUR -**

Einzahlungs- und Auszahlungsarten		Ergebnis des Vorjahres	Ansatz des Haushaltsjahres	übertragene Ermächtigungen aus Vorjahr	über- und außerplanmäßige Bewilligungen	fortgeschr. Ansatz des Haushaltsjahres (Sp. 2 + 3 + 4)	Ergebnis des Haushaltsjahres	Vergleich fortgeschr. Ansatz / Ergebnis (Sp. 6 ./ 5)
		1	2	3	4	5	6	7
1.	Einzahlungen aus Investitionszuwendungen	917.520,12	462.000	0,00	470.476,99	932.476,99	266.145,96	-666.331,03
2.	Einzahlungen aus Beiträgen und ähnlichen Entgelten	375.502,24	304.200	0,00	45.056,49	349.256,49	346.620,42	-2.636,07
3.	Einzahlungen aus der Veräußerung von immateriellen Vermögensgegenständen	0,00	0	0,00	0,00	0,00	0,00	0,00
4.	Einzahlungen aus der Veräußerung von Grundstücken, grundstücksgleichen Rechten und Gebäuden	117.745,98	0	0,00	0,00	0,00	13.927,20	13.927,20
5.	Einzahlungen aus der Veräußerung von übrigem Sachanlagevermögen	0,00	0	0,00	9.750,00	9.750,00	10.750,00	1.000,00
6.	Einzahlungen aus der Veräußerung von Finanzanlagevermögen	0,00	0	0,00	0,00	0,00	0,00	0,00
7.	Sonstige Einzahlungen aus Investitionstätigkeit	0,00	0	0,00	0,00	0,00	0,00	0,00
<b>8.</b>	<b>= Einzahlungen aus der Investitionstätigkeit</b>	<b>1.410.768,34</b>	<b>766.200</b>	<b>0,00</b>	<b>525.283,48</b>	<b>1.291.483,48</b>	<b>637.443,58</b>	<b>-654.039,90</b>
9.	Auszahlungen für Baumaßnahmen	1.528.146,97	1.719.600	2.444.477,70	714.114,21	4.878.191,91	1.828.155,81	-3.050.036,10
10.	Auszahlungen für den Erwerb von immateriellen Vermögensgegenständen	0,00	0	0,00	0,00	0,00	0,00	0,00
11.	Auszahlungen für den Erwerb von Grundstücken, grundstücksgleichen Rechten und Gebäuden	46.243,54	30.000	168,04	0,00	30.168,04	9.546,50	-20.621,54
12.	Auszahlungen für den Erwerb von übrigem Sachanlagevermögen	6.707,18	109.500	134.608,90	45.191,97	289.300,87	284.500,87	-4.800,00
13.	Auszahlungen für den Erwerb von Finanzanlagevermögen	0,00	0	0,00	0,00	0,00	0,00	0,00
14.	Auszahlungen von aktivierbaren Zuwendungen für Investitionen Dritter	1.807,00	0	0,00	0,00	0,00	0,00	0,00
15.	Sonstige Auszahlungen aus Investitionstätigkeit	0,00	0	0,00	0,00	0,00	0,00	0,00
<b>16.</b>	<b>= Auszahlungen aus der Investitionstätigkeit</b>	<b>1.582.904,69</b>	<b>1.859.100</b>	<b>2.579.254,64</b>	<b>759.306,18</b>	<b>5.197.660,82</b>	<b>2.122.203,18</b>	<b>-3.075.457,64</b>
<b>17.</b>	<b>= Saldo aus der Investitionstätigkeit</b>	<b>-172.136,35</b>	<b>-1.092.900</b>	<b>-2.579.254,64</b>	<b>-234.022,70</b>	<b>-3.906.177,34</b>	<b>-1.484.759,60</b>	<b>2.421.417,74</b>



Produktbereich	54 Verkehrsflächen und -anlagen, ÖPNV
Produktgruppe	541 Gemeindestraßen
Produkt	54101 Gemeindestraßen

Investitionsmaßnahmen	Ergebnis des Vorjahres	Ansatz des Haushaltsjahres	übertragene Ermächtigungen aus Vorjahr	über- und außerplanmäßige Bewilligungen	fortgeschr. Ansatz des Haushaltsjahres (Sp. 2 + 3 + 4)	Ergebnis des Haushaltsjahres	Vergleich fortgeschr. Ansatz / Ergebnis (Sp. 6 / . 5)
	1	2	3	4	5	6	7
<b>Investitionsmaßnahmen oberhalb der festgelegten Wertgrenze</b>							
<b>11107060 Erwerb von Grundstücken</b>							
54101.6821000	117.745,98	0	0,00	0,00	0,00	13.927,20	13.927,20
54101.7821010 Straßen	46.243,54	30.000	168,04	0,00	30.168,04	9.546,50	-20.621,54
<b>= Saldo</b>	<b>71.502,44</b>	<b>-30.000</b>	<b>-168,04</b>	<b>0,00</b>	<b>-30.168,04</b>	<b>4.380,70</b>	<b>34.548,74</b>
<b>54101080 Feldstraße</b>							
54101.6881202	0,00	0	0,00	0,00	0,00	21.521,66	21.521,66
<b>= Saldo</b>	<b>0,00</b>	<b>0</b>	<b>0,00</b>	<b>0,00</b>	<b>0,00</b>	<b>21.521,66</b>	<b>21.521,66</b>
<b>51101004 SG Obere Talsandterrasse</b>							
54101.7852068 Friedrich-Engels- Straße	0,00	0	0,00	3.125,30	3.125,30	0,00	-3.125,30
<b>= Saldo</b>	<b>0,00</b>	<b>0</b>	<b>0,00</b>	<b>-3.125,30</b>	<b>-3.125,30</b>	<b>0,00</b>	<b>3.125,30</b>
<b>54101050 Betriebs- und Geschäftsausstattung</b>							
54101.6831000	0,00	0	0,00	9.750,00	9.750,00	10.750,00	1.000,00
54101.7831010 Hochdruckreiniger	2.716,08	0	0,00	0,00	0,00	0,00	0,00
54101.7831010 Küchenzeile	0,00	0	0,00	816,87	816,87	2.017,49	1.200,62
54101.7831010 Spezialplotter	0,00	0	0,00	1.956,40	1.956,40	0,00	-1.956,40
54101.7831010 TK-Anlage	0,00	0	0,00	2.843,60	2.843,60	0,00	-2.843,60
<b>= Saldo</b>	<b>-2.716,08</b>	<b>0</b>	<b>0,00</b>	<b>4.133,13</b>	<b>4.133,13</b>	<b>8.732,51</b>	<b>4.599,38</b>
<b>54101051 Fahrzeuge</b>							
54101.7831010 EB IVECO UM-GK 21	0,00	100.000	110.108,90	9.750,00	219.858,90	219.902,17	43,27
54101.7831010 Frontmäher	0,00	0	24.500,00	28.025,05	52.525,05	51.409,56	-1.115,49
<b>= Saldo</b>	<b>0,00</b>	<b>-100.000</b>	<b>-134.608,90</b>	<b>-37.775,05</b>	<b>-272.383,95</b>	<b>-271.311,73</b>	<b>1.072,22</b>
<b>54101058 Geringwertige Wirtschaftsgüter</b>							
54101.7832000	3.991,10	9.500	0,00	1.800,05	11.300,05	11.171,65	-128,40
<b>= Saldo</b>	<b>-3.991,10</b>	<b>-9.500</b>	<b>0,00</b>	<b>-1.800,05</b>	<b>-11.300,05</b>	<b>-11.171,65</b>	<b>128,40</b>
<b>54101001 Straßenbeleuchtung</b>							
54101.6881201 Altbeiträge	566,82	0	0,00	0,00	0,00	98,46	98,46
54101.7852059 Blumenhagen	0,00	17.000	0,00	6.664,30	23.664,30	0,00	-23.664,30
<b>= Saldo</b>	<b>566,82</b>	<b>-17.000</b>	<b>0,00</b>	<b>-6.664,30</b>	<b>-23.664,30</b>	<b>98,46</b>	<b>23.762,76</b>
<b>54101002 Uckermärkischer Radrundweg</b>							
54101.6811007 TO Kreuzweg Kummerow	50.272,33	0	0,00	0,00	0,00	0,00	0,00
54101.7852017 2. TO Kummerow - Neue Mühle 1.BA	0,00	10.000	0,00	0,00	10.000,00	0,00	-10.000,00
54101.7852017 TO Kreuzweg Kummerow	8.202,53	0	0,00	0,00	0,00	0,00	0,00
54101.7852017 2. TO Neue Mühle - Blumenhagen 2.BA	0,00	0	0,00	2.354,39	2.354,39	12.354,39	10.000,00
<b>= Saldo</b>	<b>42.069,80</b>	<b>-10.000</b>	<b>0,00</b>	<b>-2.354,39</b>	<b>-12.354,39</b>	<b>-12.354,39</b>	<b>0,00</b>
<b>54101004 Oder-Welse-Radweg</b>							
54101.6881216 KAG	2.815,48	0	0,00	0,00	0,00	0,00	0,00
<b>= Saldo</b>	<b>2.815,48</b>	<b>0</b>	<b>0,00</b>	<b>0,00</b>	<b>0,00</b>	<b>0,00</b>	<b>0,00</b>
<b>54101007 Eigenheimsiedlung Krumbach Str. 2.BA</b>							
54101.6881101	241.294,94	0	0,00	0,00	0,00	0,00	0,00
54101.7852024	4.525,04	0	0,00	0,00	0,00	0,00	0,00
<b>= Saldo</b>	<b>236.769,90</b>	<b>0</b>	<b>0,00</b>	<b>0,00</b>	<b>0,00</b>	<b>0,00</b>	<b>0,00</b>
<b>54101009 Rekonstruktion Heinersdorfer Damm</b>							
54101.7852027 Überarbeitung Planung Str./Kreisverkehr	0,00	0	0,00	4.861,86	4.861,86	0,00	-4.861,86
<b>= Saldo</b>	<b>0,00</b>	<b>0</b>	<b>0,00</b>	<b>-4.861,86</b>	<b>-4.861,86</b>	<b>0,00</b>	<b>4.861,86</b>
<b>54101010 Reko Ehm- Welk-Straße</b>							
54101.6881204	34.426,52	0	0,00	0,00	0,00	1.200,00	1.200,00
<b>= Saldo</b>	<b>34.426,52</b>	<b>0</b>	<b>0,00</b>	<b>0,00</b>	<b>0,00</b>	<b>1.200,00</b>	<b>1.200,00</b>

Produktbereich	54 Verkehrsflächen und -anlagen, ÖPNV
Produktgruppe	541 Gemeindestraßen
Produkt	54101 Gemeindestraßen

Investitionsmaßnahmen	Ergebnis des Vorjahres	Ansatz des Haushaltsjahres	übertragene Ermächtigungen aus Vorjahr	über- und außerplanmäßige Bewilligungen	fortgeschr. Ansatz des Haushaltsjahres (Sp. 2 + 3 + 4)	Ergebnis des Haushaltsjahres	Vergleich fortgeschr. Ansatz / Ergebnis (Sp. 6 ./ 5)
	1	2	3	4	5	6	7
<b>54101014 3. BA Heinersdorfer - Neubauer Straße</b>							
54101.6881210	96.398,48	0	0,00	0,00	0,00	0,00	0,00
<b>= Saldo</b>	<b>96.398,48</b>	<b>0</b>	<b>0,00</b>	<b>0,00</b>	<b>0,00</b>	<b>0,00</b>	<b>0,00</b>
<b>54101016 Am Kietz inkl. Gehweg</b>							
54101.7852038	2.500,52	0	0,00	0,00	0,00	0,00	0,00
<b>= Saldo</b>	<b>-2.500,52</b>	<b>0</b>	<b>0,00</b>	<b>0,00</b>	<b>0,00</b>	<b>0,00</b>	<b>0,00</b>
<b>54101026 Eigenheimsiedlung am Aquarium</b>							
54101.7852033 Erschließung	142.458,54	750.000	196.841,46	0,00	946.841,46	767.501,04	-179.340,42
<b>= Saldo</b>	<b>-142.458,54</b>	<b>-750.000</b>	<b>-196.841,46</b>	<b>0,00</b>	<b>-946.841,46</b>	<b>-767.501,04</b>	<b>179.340,42</b>
<b>54101027 Auguststraße 2. BA (Aufwertung)</b>							
54101.6811017 Heinersdorferstraße bis Julian-Marchlewski-Ring 2. TO	220.956,51	0	0,00	0,00	0,00	0,00	0,00
54101.6881220	0,00	69.000	0,00	0,00	69.000,00	557,08	-68.442,92
54101.7852042 Heinersdorferstraße bis Julian-Marchlewski-Ring 2. TO	9.606,07	0	113.939,59	0,00	113.939,59	19.486,47	-94.453,12
54101.7852042 Julian-Marchlewski-Ring bis Karl-Teichmann-Straße 3. TO	15.901,45	169.100	0,00	0,00	169.100,00	374.929,31	205.829,31
54101.7852042 1. und 2. TO	305.927,25	0	362.535,76	-19.700,00	342.835,76	63.959,03	-278.876,73
<b>= Saldo</b>	<b>-110.478,26</b>	<b>-100.100</b>	<b>-476.475,35</b>	<b>19.700,00</b>	<b>-556.875,35</b>	<b>-457.817,73</b>	<b>99.057,62</b>
<b>54101029 Vierradener Chaussee</b>							
54101.6881215 KAG	0,00	74.500	0,00	0,00	74.500,00	11.108,24	-63.391,76
54101.7852044 1.BA und 2. BA (TO 1)	46.129,75	0	0,00	0,00	0,00	0,00	0,00
<b>= Saldo</b>	<b>-46.129,75</b>	<b>74.500</b>	<b>0,00</b>	<b>0,00</b>	<b>74.500,00</b>	<b>11.108,24</b>	<b>-63.391,76</b>
<b>54101033 städtebaul. Freiraumgestaltung Berliner Straße</b>							
54101.6881214 Ausbaubeiträge	0,00	0	0,00	0,00	0,00	73.877,21	73.877,21
54101.7811000	1.807,00	0	0,00	0,00	0,00	0,00	0,00
54101.7853008 städtebaul. Freiraumgestaltung Berliner Str.	9.571,00	0	0,00	0,00	0,00	0,00	0,00
<b>= Saldo</b>	<b>-11.378,00</b>	<b>0</b>	<b>0,00</b>	<b>0,00</b>	<b>0,00</b>	<b>73.877,21</b>	<b>73.877,21</b>
<b>54101036 Flächenertüchtigung der Infrastruktur um den Standort Dreiklang (Innerstädtische Spiel- und Sportflächen Komplex Dreiklang 1. BA)</b>							
54101.7853001 Flächenert. der Infrastr. um d. Standort Dreiklang	479,97	0	6.250,27	0,00	6.250,27	6.250,27	0,00
<b>= Saldo</b>	<b>-479,97</b>	<b>0</b>	<b>-6.250,27</b>	<b>0,00</b>	<b>-6.250,27</b>	<b>-6.250,27</b>	<b>0,00</b>
<b>54101041 Hintere Berliner Straße / Heine-Ring (1. BA)</b>							
54101.6811029	24.555,93	186.700	0,00	0,00	186.700,00	103.748,37	-82.951,63
54101.7852053	36.833,90	280.000	761.898,42	-43.300,00	998.598,42	155.622,56	-842.975,86
<b>= Saldo</b>	<b>-12.277,97</b>	<b>-93.300</b>	<b>-761.898,42</b>	<b>43.300,00</b>	<b>-811.898,42</b>	<b>-51.874,19</b>	<b>760.024,23</b>
<b>54101042 Schillstraße</b>							
54101.6811030	33.628,94	178.300	0,00	420.476,99	598.776,99	30.575,49	-568.201,50
54101.7852054	50.443,41	267.500	101.556,59	676.071,88	1.045.128,47	45.863,24	-999.265,23
<b>= Saldo</b>	<b>-16.814,47</b>	<b>-89.200</b>	<b>-101.556,59</b>	<b>-255.594,89</b>	<b>-446.351,48</b>	<b>-15.287,75</b>	<b>431.063,73</b>
<b>54101047 Heinersdorfer Straße 2.BA</b>							
54101.7852000	709,34	0	0,00	0,00	0,00	0,00	0,00
<b>= Saldo</b>	<b>-709,34</b>	<b>0</b>	<b>0,00</b>	<b>0,00</b>	<b>0,00</b>	<b>0,00</b>	<b>0,00</b>
<b>54101054 Fußgängerachse - Wegebeziehungen nördliche Vierradener Straße</b>							
54101.7853009 Fußgängerachse - Wegebeziehung nördl. Vierr. Straße	4.173,76	0	182,50	3.356,86	3.539,36	3.539,36	0,00
<b>= Saldo</b>	<b>-4.173,76</b>	<b>0</b>	<b>-182,50</b>	<b>-3.356,86</b>	<b>-3.539,36</b>	<b>-3.539,36</b>	<b>0,00</b>
<b>54101056 Bau Bahnübergänge</b>							
54101.7852013 Übergang Schwedt West	0,00	0	41.344,70	0,00	41.344,70	0,00	-41.344,70

Stadt Schwedt/Oder

Produktbereich 54 Verkehrsflächen und -anlagen, ÖPNV  
 Produktgruppe 541 Gemeindestraßen  
 Produkt 54101 Gemeindestraßen

Investitionsmaßnahmen	Ergebnis des Vorjahres	Ansatz des Haushaltsjahres	übertragene Ermächtigungen aus Vorjahr	über- und außerplanmäßige Bewilligungen	fortgeschr. Ansatz des Haushaltsjahres (Sp. 2 + 3 + 4)	Ergebnis des Haushaltsjahres	Vergleich fortgeschr. Ansatz / Ergebnis (Sp. 6 ./ 5)
	1	2	3	4	5	6	7
<b>= Saldo</b>	<b>0,00</b>	<b>0</b>	<b>-41.344,70</b>	<b>0,00</b>	<b>-41.344,70</b>	<b>0,00</b>	<b>41.344,70</b>
<b>54101061 Paul-Meyer-Straße</b>							
54101.7852060 Paul-Meyer-Str. 2.BA	2.866,75	0	1.623,18	0,00	1.623,18	1.501,23	-121,95
<b>= Saldo</b>	<b>-1.403,68</b>	<b>0</b>	<b>-1.623,18</b>	<b>0,00</b>	<b>-1.623,18</b>	<b>-1.501,23</b>	<b>121,95</b>
<b>54101063 öffentliche Erschließungsstraße hintere Karthausstraße</b>							
54101.7852061 öff. Erschließungsstr. hintere Karthausstraße	2.266,06	0	3.062,43	0,00	3.062,43	2.897,23	-165,20
<b>= Saldo</b>	<b>-2.266,06</b>	<b>0</b>	<b>-3.062,43</b>	<b>0,00</b>	<b>-3.062,43</b>	<b>-2.897,23</b>	<b>165,20</b>
<b>54101064 Sanierung der umgewidmeten Straße Berkholz/MVL</b>							
54101.6811038	433.875,17	0	0,00	0,00	0,00	9.520,53	9.520,53
54101.7852062	454.270,60	0	310.547,06	0,00	310.547,06	121.425,43	-189.121,63
<b>= Saldo</b>	<b>-20.395,43</b>	<b>0</b>	<b>-310.547,06</b>	<b>0,00</b>	<b>-310.547,06</b>	<b>-111.904,90</b>	<b>198.642,16</b>
<b>54101065 Anlegesteg Criewen</b>							
54101.7852012 Anlegesteg Criewen	0,00	0	476,92	0,00	476,92	0,00	-476,92
<b>= Saldo</b>	<b>0,00</b>	<b>0</b>	<b>-476,92</b>	<b>0,00</b>	<b>-476,92</b>	<b>0,00</b>	<b>476,92</b>
<b>54101068 Fließallee Zützen</b>							
54101.7852065	9.503,73	25.000	0,00	3.355,80	28.355,80	22.534,71	-5.821,09
<b>= Saldo</b>	<b>-9.503,73</b>	<b>-25.000</b>	<b>0,00</b>	<b>-3.355,80</b>	<b>-28.355,80</b>	<b>-22.534,71</b>	<b>5.821,09</b>
<b>54101070 Außenanlagen Komplex Dreiklang mit Freiflächen Rathaus-Anbau</b>							
54101.6811043	5.309,08	0	0,00	0,00	0,00	30.135,23	30.135,23
54101.7853014	9.954,52	0	158.570,26	2.323,82	160.894,08	90.492,78	-70.401,30
<b>= Saldo</b>	<b>-4.645,44</b>	<b>0</b>	<b>-158.570,26</b>	<b>-2.323,82</b>	<b>-160.894,08</b>	<b>-60.357,55</b>	<b>100.536,53</b>
<b>54101071 Straßen in der Regenbogensiedlung 1.-3. BA</b>							
54101.6811042	20.369,65	97.000	0,00	0,00	97.000,00	92.166,34	-4.833,66
54101.6881217 Ausbaubeiträge	0,00	125.700	0,00	0,00	125.700,00	129.686,65	3.986,65
54101.7852066	30.554,47	201.000	371.071,28	0,00	572.071,28	138.249,51	-433.821,77
<b>= Saldo</b>	<b>-10.184,82</b>	<b>21.700</b>	<b>-371.071,28</b>	<b>0,00</b>	<b>-349.371,28</b>	<b>83.603,48</b>	<b>432.974,76</b>
<b>54101073 Straße am Waldrand</b>							
54101.6811048	127.089,44	0	0,00	0,00	0,00	0,00	0,00
54101.6881221	0,00	35.000	0,00	45.056,49	80.056,49	108.571,12	28.514,63
54101.7852067	381.268,31	0	14.577,28	0,00	14.577,28	1.549,25	-13.028,03
<b>= Saldo</b>	<b>-254.178,87</b>	<b>35.000</b>	<b>-14.577,28</b>	<b>45.056,49</b>	<b>65.479,21</b>	<b>107.021,87</b>	<b>41.542,66</b>
<b>54101076 Hintere Berliner Straße 125-137 (3. BA)</b>							
54101.6811045	0,00	0	0,00	50.000,00	50.000,00	0,00	-50.000,00
54101.7852071	0,00	0	0,00	75.000,00	75.000,00	0,00	-75.000,00
<b>= Saldo</b>	<b>0,00</b>	<b>0</b>	<b>0,00</b>	<b>-25.000,00</b>	<b>-25.000,00</b>	<b>0,00</b>	<b>25.000,00</b>

Produktbereich	54 Verkehrsflächen und -anlagen, ÖPNV
Produktgruppe	545 Straßenreinigung
Produkt	<b>54501 Straßenreinigung</b>

**Teilergebnisrechnung  
Haushaltsjahr 2016  
- in EUR -**

**Budget- und Produktverantwortung  
FB-Leiter FB 4**

Ertrags- und Aufwandsarten		Ergebnis des Vorjahres	Ansatz des Haushaltsjahres	übertragene Ermächtigungen aus Vorjahr	über- und außerplanmäßige Bewilligungen	fortgeschr. Ansatz des Haushaltsjahres (Sp. 2 + 3 + 4)	Ergebnis des Haushaltsjahres	Vergleich fortgeschr. Ansatz / Ergebnis (Sp. 6 ./: 5)
		1	2	3	4	5	6	7
1.	Steuern und ähnliche Abgaben	0,00	0	0,00	0,00	0,00	0,00	0,00
2.	Zuwendungen und allgemeine Umlagen	0,00	0	0,00	0,00	0,00	0,00	0,00
3.	Sonstige Transfererträge	0,00	0	0,00	0,00	0,00	0,00	0,00
4.	Öffentlich-rechtliche Leistungsentgelte	266.573,63	258.800	0,00	0,00	258.800,00	233.773,73	-25.026,27
5.	Privatrechtliche Leistungsentgelte	243,43	0	0,00	0,00	0,00	0,00	0,00
6.	Kostenerstattungen und Kostenumlagen	0,00	0	0,00	0,00	0,00	0,00	0,00
7.	sonstige ordentliche Erträge	0,00	0	0,00	0,00	0,00	100,00	100,00
8.	aktivierte Eigenleistungen	0,00	0	0,00	0,00	0,00	0,00	0,00
9.	Bestandsveränderungen	0,00	0	0,00	0,00	0,00	0,00	0,00
<b>10.</b>	<b>= Erträge aus laufender Verwaltungstätigkeit</b>	<b>266.817,06</b>	<b>258.800</b>	<b>0,00</b>	<b>0,00</b>	<b>258.800,00</b>	<b>233.873,73</b>	<b>-24.926,27</b>
11.	Personalaufwendungen	33.890,54	34.700	0,00	0,00	34.700,00	34.601,01	-98,99
12.	Versorgungsaufwendungen	-100,00	-100	0,00	100,00	0,00	0,00	0,00
13.	Aufwendungen für Sach- und Dienstleistungen	297.228,95	298.300	0,00	0,00	298.300,00	297.495,45	-804,55
14.	Abschreibungen	1.459,33	0	0,00	0,00	0,00	957,80	957,80
15.	Transferaufwendungen	0,00	0	0,00	0,00	0,00	0,00	0,00
16.	Sonstige ordentliche Aufwendungen	20.828,51	500	0,00	0,00	500,00	-768,23	-1.268,23
<b>17.</b>	<b>= Aufwendungen aus laufender Verwaltungstätigkeit</b>	<b>353.307,33</b>	<b>333.400</b>	<b>0,00</b>	<b>100,00</b>	<b>333.500,00</b>	<b>332.286,03</b>	<b>-1.213,97</b>
<b>18.</b>	<b>= Ergebnis der laufenden Verwaltungstätigkeit (10 ./: 17)</b>	<b>-86.490,27</b>	<b>-74.600</b>	<b>0,00</b>	<b>-100,00</b>	<b>-74.700,00</b>	<b>-98.412,30</b>	<b>-23.712,30</b>
19.	Zinsen und sonstige Finanzerträge	0,00	0	0,00	0,00	0,00	0,00	0,00
20.	- Zinsen und sonstige Finanzaufwendungen	0,00	0	0,00	0,00	0,00	0,00	0,00
<b>21.</b>	<b>= Finanzergebnis</b>	<b>0,00</b>	<b>0</b>	<b>0,00</b>	<b>0,00</b>	<b>0,00</b>	<b>0,00</b>	<b>0,00</b>
<b>22.</b>	<b>= ordentliches Ergebnis (18 + 21)</b>	<b>-86.490,27</b>	<b>-74.600</b>	<b>0,00</b>	<b>-100,00</b>	<b>-74.700,00</b>	<b>-98.412,30</b>	<b>-23.712,30</b>
23.	außerordentliche Erträge	0,00	0	0,00	0,00	0,00	0,00	0,00
24.	- außerordentliche Aufwendungen	0,00	0	0,00	0,00	0,00	0,00	0,00
<b>25.</b>	<b>= außerordentliches Ergebnis</b>	<b>0,00</b>	<b>0</b>	<b>0,00</b>	<b>0,00</b>	<b>0,00</b>	<b>0,00</b>	<b>0,00</b>
<b>26.</b>	<b>= Ergebnis vor Berücksichtigung der internen Leistungsbeziehungen (22 + 25)</b>	<b>-86.490,27</b>	<b>-74.600</b>	<b>0,00</b>	<b>-100,00</b>	<b>-74.700,00</b>	<b>-98.412,30</b>	<b>-23.712,30</b>
27.	Erträge aus internen Leistungsbeziehungen	64.531,30	62.200	0,00	0,00	62.200,00	56.858,37	-5.341,63
28.	- Aufwendungen aus internen Leistungsbeziehungen	57.112,00	92.700	0,00	0,00	92.700,00	53.151,00	-39.549,00
<b>29.</b>	<b>= Gesamtergebnis des Teilhaushalts</b>	<b>-79.070,97</b>	<b>-105.100</b>	<b>0,00</b>	<b>-100,00</b>	<b>-105.200,00</b>	<b>-94.704,93</b>	<b>10.495,07</b>
Nachrichtlich:								
30.	nicht zahlungswirksame Erträge	64.531,30	62.200	0,00	0,00	62.200,00	56.958,37	-5.241,63
31.	nicht zahlungswirksame Aufwendungen	79.048,42	93.500	0,00	100,00	93.600,00	53.113,29	-40.486,71

Produktbereich	54 Verkehrsflächen und -anlagen, ÖPNV
Produktgruppe	545 Straßenreinigung
<b>Produkt</b>	<b>54501 Straßenreinigung</b>

**Teilfinanzrechnung  
Haushaltsjahr 2016  
- in EUR -**

Einzahlungs- und Auszahlungsarten		Ergebnis des Vorjahres	Ansatz des Haushaltsjahres	übertragene Ermächtigungen aus Vorjahr	über- und außerplanmäßige Bewilligungen	fortgeschr. Ansatz des Haushaltsjahres (Sp. 2 + 3 + 4)	Ergebnis des Haushaltsjahres	Vergleich fortgeschr. Ansatz / Ergebnis (Sp. 6 ./ 5)
		1	2	3	4	5	6	7
1.	Einzahlungen aus Investitionszuwendungen	0,00	0	0,00	0,00	0,00	0,00	0,00
2.	Einzahlungen aus Beiträgen und ähnlichen Entgelten	0,00	0	0,00	0,00	0,00	0,00	0,00
3.	Einzahlungen aus der Veräußerung von immateriellen Vermögensgegenständen	0,00	0	0,00	0,00	0,00	0,00	0,00
4.	Einzahlungen aus der Veräußerung von Grundstücken, grundstücksgleichen Rechten und Gebäuden	0,00	0	0,00	0,00	0,00	0,00	0,00
5.	Einzahlungen aus der Veräußerung von übrigem Sachanlagevermögen	0,00	0	0,00	0,00	0,00	0,00	0,00
6.	Einzahlungen aus der Veräußerung von Finanzanlagevermögen	0,00	0	0,00	0,00	0,00	0,00	0,00
7.	Sonstige Einzahlungen aus Investitionstätigkeit	0,00	0	0,00	0,00	0,00	0,00	0,00
<b>8.</b>	<b>= Einzahlungen aus der Investitionstätigkeit</b>	<b>0,00</b>	<b>0</b>	<b>0,00</b>	<b>0,00</b>	<b>0,00</b>	<b>0,00</b>	<b>0,00</b>
9.	Auszahlungen für Baumaßnahmen	0,00	0	0,00	0,00	0,00	0,00	0,00
10.	Auszahlungen für den Erwerb von immateriellen Vermögensgegenständen	0,00	0	0,00	0,00	0,00	0,00	0,00
11.	Auszahlungen für den Erwerb von Grundstücken, grundstücksgleichen Rechten und Gebäuden	0,00	0	0,00	0,00	0,00	0,00	0,00
12.	Auszahlungen für den Erwerb von übrigem Sachanlagevermögen	0,00	0	0,00	0,00	0,00	0,00	0,00
13.	Auszahlungen für den Erwerb von Finanzanlagevermögen	0,00	0	0,00	0,00	0,00	0,00	0,00
14.	Auszahlungen von aktivierbaren Zuwendungen für Investitionen Dritter	0,00	0	0,00	0,00	0,00	0,00	0,00
15.	Sonstige Auszahlungen aus Investitionstätigkeit	0,00	0	0,00	0,00	0,00	0,00	0,00
<b>16.</b>	<b>= Auszahlungen aus der Investitionstätigkeit</b>	<b>0,00</b>	<b>0</b>	<b>0,00</b>	<b>0,00</b>	<b>0,00</b>	<b>0,00</b>	<b>0,00</b>
<b>17.</b>	<b>= Saldo aus der Investitionstätigkeit</b>	<b>0,00</b>	<b>0</b>	<b>0,00</b>	<b>0,00</b>	<b>0,00</b>	<b>0,00</b>	<b>0,00</b>

Produktbereich	54 Verkehrsflächen und -anlagen, ÖPNV
Produktgruppe	546 Parkeinrichtungen
Produkt	54601 öffentliche Parkplätze

Teilergebnisrechnung  
Haushaltsjahr 2016  
- in EUR -

Budget- und Produktverantwortung  
FB-Leiter FB 4

Ertrags- und Aufwandsarten		Ergebnis des Vorjahres	Ansatz des Haushaltsjahres	übertragene Ermächtigungen aus Vorjahr	über- und außerplanmäßige Bewilligungen	fortgeschr. Ansatz des Haushaltsjahres (Sp. 2 + 3 + 4)	Ergebnis des Haushaltsjahres	Vergleich fortgeschr. Ansatz / Ergebnis (Sp. 6 ./ 5)
		1	2	3	4	5	6	7
1.	Steuern und ähnliche Abgaben	0,00	0	0,00	0,00	0,00	0,00	0,00
2.	Zuwendungen und allgemeine Umlagen	14.761,60	14.700	0,00	0,00	14.700,00	14.761,59	61,59
3.	Sonstige Transfererträge	0,00	0	0,00	0,00	0,00	0,00	0,00
4.	Öffentlich-rechtliche Leistungsentgelte	0,00	0	0,00	0,00	0,00	0,00	0,00
5.	Privatrechtliche Leistungsentgelte	0,00	0	0,00	0,00	0,00	0,00	0,00
6.	Kostenerstattungen und Kostenumlagen	0,00	0	0,00	0,00	0,00	0,00	0,00
7.	sonstige ordentliche Erträge	1.961,12	1.900	0,00	0,00	1.900,00	1.961,12	61,12
8.	aktivierte Eigenleistungen	0,00	0	0,00	0,00	0,00	0,00	0,00
9.	Bestandsveränderungen	0,00	0	0,00	0,00	0,00	0,00	0,00
10.	<b>= Erträge aus laufender Verwaltungstätigkeit</b>	<b>16.722,72</b>	<b>16.600</b>	<b>0,00</b>	<b>0,00</b>	<b>16.600,00</b>	<b>16.722,71</b>	<b>122,71</b>
11.	Personalaufwendungen	0,00	0	0,00	0,00	0,00	0,00	0,00
12.	Versorgungsaufwendungen	0,00	0	0,00	0,00	0,00	0,00	0,00
13.	Aufwendungen für Sach- und Dienstleistungen	0,00	0	0,00	0,00	0,00	0,00	0,00
14.	Abschreibungen	75.651,54	75.700	0,00	0,00	75.700,00	74.557,03	-1.142,97
15.	Transferaufwendungen	0,00	0	0,00	0,00	0,00	0,00	0,00
16.	Sonstige ordentliche Aufwendungen	0,00	0	0,00	0,00	0,00	0,00	0,00
17.	<b>= Aufwendungen aus laufender Verwaltungstätigkeit</b>	<b>75.651,54</b>	<b>75.700</b>	<b>0,00</b>	<b>0,00</b>	<b>75.700,00</b>	<b>74.557,03</b>	<b>-1.142,97</b>
18.	<b>= Ergebnis der laufenden Verwaltungstätigkeit (10 ./ 17)</b>	<b>-58.928,82</b>	<b>-59.100</b>	<b>0,00</b>	<b>0,00</b>	<b>-59.100,00</b>	<b>-57.834,32</b>	<b>1.265,68</b>
19.	Zinsen und sonstige Finanzerträge	0,00	0	0,00	0,00	0,00	0,00	0,00
20.	- Zinsen und sonstige Finanzaufwendungen	0,00	0	0,00	0,00	0,00	0,00	0,00
21.	<b>= Finanzergebnis</b>	<b>0,00</b>	<b>0</b>	<b>0,00</b>	<b>0,00</b>	<b>0,00</b>	<b>0,00</b>	<b>0,00</b>
22.	<b>= ordentliches Ergebnis (18 + 21)</b>	<b>-58.928,82</b>	<b>-59.100</b>	<b>0,00</b>	<b>0,00</b>	<b>-59.100,00</b>	<b>-57.834,32</b>	<b>1.265,68</b>
23.	außerordentliche Erträge	0,00	0	0,00	0,00	0,00	0,00	0,00
24.	- außerordentliche Aufwendungen	0,00	0	0,00	0,00	0,00	3.482,71	3.482,71
25.	<b>= außerordentliches Ergebnis</b>	<b>0,00</b>	<b>0</b>	<b>0,00</b>	<b>0,00</b>	<b>0,00</b>	<b>-3.482,71</b>	<b>-3.482,71</b>
26.	<b>= Ergebnis vor Berücksichtigung der internen Leistungsbeziehungen (22 + 25)</b>	<b>-58.928,82</b>	<b>-59.100</b>	<b>0,00</b>	<b>0,00</b>	<b>-59.100,00</b>	<b>-61.317,03</b>	<b>-2.217,03</b>
27.	Erträge aus internen Leistungsbeziehungen	0,00	0	0,00	0,00	0,00	0,00	0,00
28.	- Aufwendungen aus internen Leistungsbeziehungen	0,00	0	0,00	0,00	0,00	0,00	0,00
29.	<b>= Gesamtergebnis des Teilhaushalts</b>	<b>-58.928,82</b>	<b>-59.100</b>	<b>0,00</b>	<b>0,00</b>	<b>-59.100,00</b>	<b>-61.317,03</b>	<b>-2.217,03</b>
Nachrichtlich:								
30.	nicht zahlungswirksame Erträge	16.722,72	16.600	0,00	0,00	16.600,00	16.722,71	122,71
31.	nicht zahlungswirksame Aufwendungen	75.651,54	75.700	0,00	0,00	75.700,00	78.039,74	2.339,74

Produktbereich	54 Verkehrsflächen und -anlagen, ÖPNV
Produktgruppe	546 Parkeinrichtungen
Produkt	54601 öffentliche Parkplätze

**Teilfinanzrechnung  
Haushaltsjahr 2016  
- in EUR -**

Einzahlungs- und Auszahlungsarten		Ergebnis des Vorjahres	Ansatz des Haushaltsjahres	übertragene Ermächtigungen aus Vorjahr	über- und außerplanmäßige Bewilligungen	fortgeschr. Ansatz des Haushaltsjahres (Sp. 2 + 3 + 4)	Ergebnis des Haushaltsjahres	Vergleich fortgeschr. Ansatz / Ergebnis (Sp. 6 ./ 5)
		1	2	3	4	5	6	7
1.	Einzahlungen aus Investitionszuwendungen	0,00	0	0,00	0,00	0,00	0,00	0,00
2.	Einzahlungen aus Beiträgen und ähnlichen Entgelten	0,00	0	0,00	0,00	0,00	0,00	0,00
3.	Einzahlungen aus der Veräußerung von immateriellen Vermögensgegenständen	0,00	0	0,00	0,00	0,00	0,00	0,00
4.	Einzahlungen aus der Veräußerung von Grundstücken, grundstücksgleichen Rechten und Gebäuden	0,00	0	0,00	0,00	0,00	0,00	0,00
5.	Einzahlungen aus der Veräußerung von übrigem Sachanlagevermögen	0,00	0	0,00	0,00	0,00	0,00	0,00
6.	Einzahlungen aus der Veräußerung von Finanzanlagevermögen	0,00	0	0,00	0,00	0,00	0,00	0,00
7.	Sonstige Einzahlungen aus Investitionstätigkeit	0,00	0	0,00	0,00	0,00	0,00	0,00
<b>8.</b>	<b>= Einzahlungen aus der Investitionstätigkeit</b>	<b>0,00</b>	<b>0</b>	<b>0,00</b>	<b>0,00</b>	<b>0,00</b>	<b>0,00</b>	<b>0,00</b>
9.	Auszahlungen für Baumaßnahmen	0,00	0	0,00	0,00	0,00	0,00	0,00
10.	Auszahlungen für den Erwerb von immateriellen Vermögensgegenständen	0,00	0	0,00	0,00	0,00	0,00	0,00
11.	Auszahlungen für den Erwerb von Grundstücken, grundstücksgleichen Rechten und Gebäuden	0,00	0	0,00	0,00	0,00	0,00	0,00
12.	Auszahlungen für den Erwerb von übrigem Sachanlagevermögen	0,00	0	0,00	0,00	0,00	0,00	0,00
13.	Auszahlungen für den Erwerb von Finanzanlagevermögen	0,00	0	0,00	0,00	0,00	0,00	0,00
14.	Auszahlungen von aktivierbaren Zuwendungen für Investitionen Dritter	0,00	0	0,00	0,00	0,00	0,00	0,00
15.	Sonstige Auszahlungen aus Investitionstätigkeit	0,00	0	0,00	0,00	0,00	0,00	0,00
<b>16.</b>	<b>= Auszahlungen aus der Investitionstätigkeit</b>	<b>0,00</b>	<b>0</b>	<b>0,00</b>	<b>0,00</b>	<b>0,00</b>	<b>0,00</b>	<b>0,00</b>
<b>17.</b>	<b>= Saldo aus der Investitionstätigkeit</b>	<b>0,00</b>	<b>0</b>	<b>0,00</b>	<b>0,00</b>	<b>0,00</b>	<b>0,00</b>	<b>0,00</b>

Produktbereich	54 Verkehrsflächen und -anlagen, ÖPNV
Produktgruppe	547 ÖPNV
Produkt	54701 Förderung des Nahverkehrs

Teilergebnisrechnung  
Haushaltsjahr 2016  
- in EUR -

Budget- und Produktverantwortung  
Beigeordnete

Ertrags- und Aufwandsarten		Ergebnis des Vorjahres	Ansatz des Haushaltsjahres	übertragene Ermächtigungen aus Vorjahr	über- und außerplanmäßige Bewilligungen	fortgeschr. Ansatz des Haushaltsjahres (Sp. 2 + 3 + 4)	Ergebnis des Haushaltsjahres	Vergleich fortgeschr. Ansatz / Ergebnis (Sp. 6 ./ 5)
		1	2	3	4	5	6	7
1.	Steuern und ähnliche Abgaben	0,00	0	0,00	0,00	0,00	0,00	0,00
2.	Zuwendungen und allgemeine Umlagen	0,00	0	0,00	0,00	0,00	0,00	0,00
3.	Sonstige Transfererträge	0,00	0	0,00	0,00	0,00	0,00	0,00
4.	Öffentlich-rechtliche Leistungsentgelte	0,00	0	0,00	0,00	0,00	0,00	0,00
5.	Privatrechtliche Leistungsentgelte	0,00	0	0,00	0,00	0,00	0,00	0,00
6.	Kostenerstattungen und Kostenumlagen	0,00	0	0,00	0,00	0,00	0,00	0,00
7.	sonstige ordentliche Erträge	0,00	0	0,00	0,00	0,00	0,00	0,00
8.	aktivierte Eigenleistungen	0,00	0	0,00	0,00	0,00	0,00	0,00
9.	Bestandsveränderungen	0,00	0	0,00	0,00	0,00	0,00	0,00
10.	<b>= Erträge aus laufender Verwaltungstätigkeit</b>	<b>0,00</b>	<b>0</b>	<b>0,00</b>	<b>0,00</b>	<b>0,00</b>	<b>0,00</b>	<b>0,00</b>
11.	Personalaufwendungen	0,00	0	0,00	0,00	0,00	0,00	0,00
12.	Versorgungsaufwendungen	0,00	0	0,00	0,00	0,00	0,00	0,00
13.	Aufwendungen für Sach- und Dienstleistungen	0,00	0	0,00	0,00	0,00	0,00	0,00
14.	Abschreibungen	0,00	0	0,00	0,00	0,00	0,00	0,00
15.	Transferaufwendungen	0,00	0	0,00	0,00	0,00	0,00	0,00
16.	Sonstige ordentliche Aufwendungen	117.262,42	122.200	0,00	0,00	122.200,00	114.240,97	-7.959,03
17.	<b>= Aufwendungen aus laufender Verwaltungstätigkeit</b>	<b>117.262,42</b>	<b>122.200</b>	<b>0,00</b>	<b>0,00</b>	<b>122.200,00</b>	<b>114.240,97</b>	<b>-7.959,03</b>
18.	<b>= Ergebnis der laufenden Verwaltungstätigkeit (10 ./ 17)</b>	<b>-117.262,42</b>	<b>-122.200</b>	<b>0,00</b>	<b>0,00</b>	<b>-122.200,00</b>	<b>-114.240,97</b>	<b>7.959,03</b>
19.	Zinsen und sonstige Finanzerträge	0,00	0	0,00	0,00	0,00	0,00	0,00
20.	- Zinsen und sonstige Finanzaufwendungen	0,00	0	0,00	0,00	0,00	0,00	0,00
21.	<b>= Finanzergebnis</b>	<b>0,00</b>	<b>0</b>	<b>0,00</b>	<b>0,00</b>	<b>0,00</b>	<b>0,00</b>	<b>0,00</b>
22.	<b>= ordentliches Ergebnis (18 + 21)</b>	<b>-117.262,42</b>	<b>-122.200</b>	<b>0,00</b>	<b>0,00</b>	<b>-122.200,00</b>	<b>-114.240,97</b>	<b>7.959,03</b>
23.	außerordentliche Erträge	0,00	0	0,00	0,00	0,00	0,00	0,00
24.	- außerordentliche Aufwendungen	0,00	0	0,00	0,00	0,00	0,00	0,00
25.	<b>= außerordentliches Ergebnis</b>	<b>0,00</b>	<b>0</b>	<b>0,00</b>	<b>0,00</b>	<b>0,00</b>	<b>0,00</b>	<b>0,00</b>
26.	<b>= Ergebnis vor Berücksichtigung der internen Leistungsbeziehungen (22 + 25)</b>	<b>-117.262,42</b>	<b>-122.200</b>	<b>0,00</b>	<b>0,00</b>	<b>-122.200,00</b>	<b>-114.240,97</b>	<b>7.959,03</b>
27.	Erträge aus internen Leistungsbeziehungen	0,00	0	0,00	0,00	0,00	0,00	0,00
28.	- Aufwendungen aus internen Leistungsbeziehungen	0,00	0	0,00	0,00	0,00	0,00	0,00
29.	<b>= Gesamtergebnis des Teilhaushalts</b>	<b>-117.262,42</b>	<b>-122.200</b>	<b>0,00</b>	<b>0,00</b>	<b>-122.200,00</b>	<b>-114.240,97</b>	<b>7.959,03</b>
Nachrichtlich:								
30.	nicht zahlungswirksame Erträge	0,00	0	0,00	0,00	0,00	0,00	0,00
31.	nicht zahlungswirksame Aufwendungen	0,00	0	0,00	0,00	0,00	0,00	0,00



Produktbereich	54 Verkehrsflächen und -anlagen, ÖPNV
Produktgruppe	547 ÖPNV
Produkt	54701 Förderung des Nahverkehrs

**Teilfinanzrechnung  
Haushaltsjahr 2016  
- in EUR -**

Einzahlungs- und Auszahlungsarten		Ergebnis des Vorjahres	Ansatz des Haushaltsjahres	übertragene Ermächtigungen aus Vorjahr	über- und außerplanmäßige Bewilligungen	fortgeschr. Ansatz des Haushaltsjahres (Sp. 2 + 3 + 4)	Ergebnis des Haushaltsjahres	Vergleich fortgeschr. Ansatz / Ergebnis (Sp. 6 ./ 5)
		1	2	3	4	5	6	7
1.	Einzahlungen aus Investitionszuwendungen	0,00	0	0,00	0,00	0,00	0,00	0,00
2.	Einzahlungen aus Beiträgen und ähnlichen Entgelten	0,00	0	0,00	0,00	0,00	0,00	0,00
3.	Einzahlungen aus der Veräußerung von immateriellen Vermögensgegenständen	0,00	0	0,00	0,00	0,00	0,00	0,00
4.	Einzahlungen aus der Veräußerung von Grundstücken, grundstücksgleichen Rechten und Gebäuden	0,00	0	0,00	0,00	0,00	0,00	0,00
5.	Einzahlungen aus der Veräußerung von übrigem Sachanlagevermögen	0,00	0	0,00	0,00	0,00	0,00	0,00
6.	Einzahlungen aus der Veräußerung von Finanzanlagevermögen	0,00	0	0,00	0,00	0,00	0,00	0,00
7.	Sonstige Einzahlungen aus Investitionstätigkeit	0,00	0	0,00	0,00	0,00	0,00	0,00
<b>8.</b>	<b>= Einzahlungen aus der Investitionstätigkeit</b>	<b>0,00</b>	<b>0</b>	<b>0,00</b>	<b>0,00</b>	<b>0,00</b>	<b>0,00</b>	<b>0,00</b>
9.	Auszahlungen für Baumaßnahmen	0,00	0	0,00	0,00	0,00	0,00	0,00
10.	Auszahlungen für den Erwerb von immateriellen Vermögensgegenständen	0,00	0	0,00	0,00	0,00	0,00	0,00
11.	Auszahlungen für den Erwerb von Grundstücken, grundstücksgleichen Rechten und Gebäuden	0,00	0	0,00	0,00	0,00	0,00	0,00
12.	Auszahlungen für den Erwerb von übrigem Sachanlagevermögen	0,00	0	0,00	0,00	0,00	0,00	0,00
13.	Auszahlungen für den Erwerb von Finanzanlagevermögen	0,00	0	0,00	0,00	0,00	0,00	0,00
14.	Auszahlungen von aktivierbaren Zuwendungen für Investitionen Dritter	0,00	0	0,00	0,00	0,00	0,00	0,00
15.	Sonstige Auszahlungen aus Investitionstätigkeit	0,00	0	0,00	0,00	0,00	0,00	0,00
<b>16.</b>	<b>= Auszahlungen aus der Investitionstätigkeit</b>	<b>0,00</b>	<b>0</b>	<b>0,00</b>	<b>0,00</b>	<b>0,00</b>	<b>0,00</b>	<b>0,00</b>
<b>17.</b>	<b>= Saldo aus der Investitionstätigkeit</b>	<b>0,00</b>	<b>0</b>	<b>0,00</b>	<b>0,00</b>	<b>0,00</b>	<b>0,00</b>	<b>0,00</b>

Teilergebnisrechnung  
Haushaltsjahr 2016  
- in EUR -

Ertrags- und Aufwandsarten		Ergebnis des Vorjahres	Ansatz des Haushaltsjahres	übertragene Ermächtigungen aus Vorjahr	über- und außerplanmäßige Bewilligungen	fortgeschr. Ansatz des Haushaltsjahres (Sp. 2 + 3 + 4)	Ergebnis des Haushaltsjahres	Vergleich fortgeschr. Ansatz / Ergebnis (Sp. 6 ./ 5)
		1	2	3	4	5	6	7
1.	Steuern und ähnliche Abgaben	0,00	0	0,00	0,00	0,00	0,00	0,00
2.	Zuwendungen und allgemeine Umlagen	89.199,42	70.000	0,00	5.538,95	75.538,95	97.339,39	21.800,44
3.	Sonstige Transfererträge	0,00	0	0,00	0,00	0,00	0,00	0,00
4.	Öffentlich-rechtliche Leistungsentgelte	608.634,38	465.300	0,00	0,00	465.300,00	576.616,25	111.316,25
5.	Privatrechtliche Leistungsentgelte	7.862,42	0	0,00	0,00	0,00	5.552,90	5.552,90
6.	Kostenerstattungen und Kostenumlagen	22.846,94	13.100	0,00	0,00	13.100,00	16.890,74	3.790,74
7.	sonstige ordentliche Erträge	13.900,00	0	0,00	0,00	0,00	3.100,00	3.100,00
8.	aktivierte Eigenleistungen	0,00	0	0,00	0,00	0,00	0,00	0,00
9.	Bestandsveränderungen	0,00	0	0,00	0,00	0,00	0,00	0,00
<b>10.</b>	<b>= Erträge aus laufender Verwaltungstätigkeit</b>	<b>742.443,16</b>	<b>548.400</b>	<b>0,00</b>	<b>5.538,95</b>	<b>553.938,95</b>	<b>699.499,28</b>	<b>145.560,33</b>
11.	Personalaufwendungen	768.189,63	773.500	0,00	0,00	773.500,00	756.273,06	-17.226,94
12.	Versorgungsaufwendungen	-1.600,00	-800	0,00	0,00	-800,00	-800,00	0,00
13.	Aufwendungen für Sach- und Dienstleistungen	1.663.734,95	1.578.600	13.415,01	-9.117,46	1.582.897,55	1.675.803,92	92.906,37
14.	Abschreibungen	212.213,13	204.400	0,00	0,00	204.400,00	222.596,87	18.196,87
15.	Transferaufwendungen	0,00	0	0,00	0,00	0,00	0,00	0,00
16.	Sonstige ordentliche Aufwendungen	16.527,83	16.100	0,00	0,00	16.100,00	22.076,98	5.976,98
<b>17.</b>	<b>= Aufwendungen aus laufender Verwaltungstätigkeit</b>	<b>2.659.065,54</b>	<b>2.571.800</b>	<b>13.415,01</b>	<b>-9.117,46</b>	<b>2.576.097,55</b>	<b>2.675.950,83</b>	<b>99.853,28</b>
<b>18.</b>	<b>= Ergebnis der laufenden Verwaltungstätigkeit (10 ./ 17)</b>	<b>-1.916.622,38</b>	<b>-2.023.400</b>	<b>-13.415,01</b>	<b>14.656,41</b>	<b>-2.022.158,60</b>	<b>-1.976.451,55</b>	<b>45.707,05</b>
19.	Zinsen und sonstige Finanzerträge	0,00	0	0,00	0,00	0,00	0,00	0,00
20.	- Zinsen und sonstige Finanzaufwendungen	0,00	0	0,00	0,00	0,00	0,00	0,00
<b>21.</b>	<b>= Finanzergebnis</b>	<b>0,00</b>	<b>0</b>	<b>0,00</b>	<b>0,00</b>	<b>0,00</b>	<b>0,00</b>	<b>0,00</b>
<b>22.</b>	<b>= ordentliches Ergebnis (18 + 21)</b>	<b>-1.916.622,38</b>	<b>-2.023.400</b>	<b>-13.415,01</b>	<b>14.656,41</b>	<b>-2.022.158,60</b>	<b>-1.976.451,55</b>	<b>45.707,05</b>
23.	außerordentliche Erträge	44.077,71	0	0,00	0,00	0,00	7.555,59	7.555,59
24.	- außerordentliche Aufwendungen	7.877,00	0	0,00	0,00	0,00	2.092,00	2.092,00
<b>25.</b>	<b>= außerordentliches Ergebnis</b>	<b>36.200,71</b>	<b>0</b>	<b>0,00</b>	<b>0,00</b>	<b>0,00</b>	<b>5.463,59</b>	<b>5.463,59</b>
<b>26.</b>	<b>= Ergebnis vor Berücksichtigung der internen Leistungsbeziehungen (22 + 25)</b>	<b>-1.880.421,67</b>	<b>-2.023.400</b>	<b>-13.415,01</b>	<b>14.656,41</b>	<b>-2.022.158,60</b>	<b>-1.970.987,96</b>	<b>51.170,64</b>
27.	Erträge aus internen Leistungsbeziehungen	59.693,00	56.100	0,00	0,00	56.100,00	54.155,00	-1.945,00
28.	- Aufwendungen aus internen Leistungsbeziehungen	43.443,84	42.000	0,00	0,00	42.000,00	45.804,72	3.804,72
<b>29.</b>	<b>= Gesamtergebnis des Teilhaushalts</b>	<b>-1.864.172,51</b>	<b>-2.009.300</b>	<b>-13.415,01</b>	<b>14.656,41</b>	<b>-2.008.058,60</b>	<b>-1.962.637,68</b>	<b>45.420,92</b>
Nachrichtlich:								
30.	nicht zahlungswirksame Erträge	327.179,62	298.200	0,00	0,00	298.200,00	329.085,09	30.885,09
31.	nicht zahlungswirksame Aufwendungen	289.009,15	252.000	0,00	0,00	252.000,00	284.722,18	32.722,18

Teilfinanzrechnung  
Haushaltsjahr 2016  
- in EUR -

Einzahlungs- und Auszahlungsarten		Ergebnis des Vorjahres	Ansatz des Haushaltsjahres	übertragene Ermächtigungen aus Vorjahr	über- und außerplanmäßige Bewilligungen	fortgeschr. Ansatz des Haushaltsjahres (Sp. 2 + 3 + 4)	Ergebnis des Haushaltsjahres	Vergleich fortgeschr. Ansatz / Ergebnis (Sp. 6 ./: 5)
		1	2	3	4	5	6	7
1.	Einzahlungen aus Investitionszuwendungen	480.803,91	66.700	0,00	102.155,53	168.855,53	215.002,57	46.147,04
2.	Einzahlungen aus Beiträgen und ähnlichen Entgelten	0,00	0	0,00	0,00	0,00	0,00	0,00
3.	Einzahlungen aus der Veräußerung von immateriellen Vermögensgegenständen	0,00	0	0,00	0,00	0,00	0,00	0,00
4.	Einzahlungen aus der Veräußerung von Grundstücken, grundstücksgleichen Rechten und Gebäuden	25.507,71	0	0,00	0,00	0,00	26.305,59	26.305,59
5.	Einzahlungen aus der Veräußerung von übrigem Sachanlagevermögen	13.800,00	0	0,00	3.000,00	3.000,00	3.100,00	100,00
6.	Einzahlungen aus der Veräußerung von Finanzanlagevermögen	0,00	0	0,00	0,00	0,00	0,00	0,00
7.	Sonstige Einzahlungen aus Investitionstätigkeit	0,00	0	0,00	0,00	0,00	0,00	0,00
<b>8.</b>	<b>= Einzahlungen aus der Investitionstätigkeit</b>	<b>520.111,62</b>	<b>66.700</b>	<b>0,00</b>	<b>105.155,53</b>	<b>171.855,53</b>	<b>244.408,16</b>	<b>72.552,63</b>
9.	Auszahlungen für Baumaßnahmen	1.040.728,75	110.000	1.062.490,99	104.079,62	1.276.570,61	722.419,03	-554.151,58
10.	Auszahlungen für den Erwerb von immateriellen Vermögensgegenständen	0,00	0	0,00	0,00	0,00	0,00	0,00
11.	Auszahlungen für den Erwerb von Grundstücken, grundstücksgleichen Rechten und Gebäuden	21.753,44	8.000	0,00	0,00	8.000,00	0,00	-8.000,00
12.	Auszahlungen für den Erwerb von übrigem Sachanlagevermögen	115.747,83	100.000	17.203,73	-18.957,52	98.246,21	45.187,38	-53.058,83
13.	Auszahlungen für den Erwerb von Finanzanlagevermögen	0,00	0	0,00	0,00	0,00	0,00	0,00
14.	Auszahlungen von aktivierbaren Zuwendungen für Investitionen Dritter	0,00	0	0,00	0,00	0,00	0,00	0,00
15.	Sonstige Auszahlungen aus Investitionstätigkeit	0,00	0	0,00	0,00	0,00	0,00	0,00
<b>16.</b>	<b>= Auszahlungen aus der Investitionstätigkeit</b>	<b>1.178.230,02</b>	<b>218.000</b>	<b>1.079.694,72</b>	<b>85.122,10</b>	<b>1.382.816,82</b>	<b>767.606,41</b>	<b>-615.210,41</b>
<b>17.</b>	<b>= Saldo aus der Investitionstätigkeit</b>	<b>-658.118,40</b>	<b>-151.300</b>	<b>-1.079.694,72</b>	<b>20.033,43</b>	<b>-1.210.961,29</b>	<b>-523.198,25</b>	<b>687.763,04</b>

Produktbereich	55 Natur- und Landschaftspflege
Produktgruppe	551 Öffentliches Grün/Landschaftsbau
Produkt	55101 Parkanlagen und öffentliche Grünflächen

Teilergebnisrechnung  
Haushaltsjahr 2016  
- in EUR -

Budget- und Produktverantwortung  
FB-Leiter FB 4

Ertrags- und Aufwandsarten		Ergebnis des Vorjahres	Ansatz des Haushaltsjahres	übertragene Ermächtigungen aus Vorjahr	über- und außerplanmäßige Bewilligungen	fortgeschr. Ansatz des Haushaltsjahres (Sp. 2 + 3 + 4)	Ergebnis des Haushaltsjahres	Vergleich fortgeschr. Ansatz / Ergebnis (Sp. 6 ./ 5)
		1	2	3	4	5	6	7
1.	Steuern und ähnliche Abgaben	0,00	0	0,00	0,00	0,00	0,00	0,00
2.	Zuwendungen und allgemeine Umlagen	70.955,49	51.800	0,00	0,00	51.800,00	73.468,50	21.668,50
3.	Sonstige Transfererträge	0,00	0	0,00	0,00	0,00	0,00	0,00
4.	Öffentlich-rechtliche Leistungsentgelte	153.530,45	7.400	0,00	0,00	7.400,00	129.745,50	122.345,50
5.	Privatrechtliche Leistungsentgelte	7.862,42	0	0,00	0,00	0,00	5.552,90	5.552,90
6.	Kostenerstattungen und Kostenumlagen	3.720,68	2.200	0,00	0,00	2.200,00	2.925,08	725,08
7.	sonstige ordentliche Erträge	100,00	0	0,00	0,00	0,00	3.100,00	3.100,00
8.	aktivierte Eigenleistungen	0,00	0	0,00	0,00	0,00	0,00	0,00
9.	Bestandsveränderungen	0,00	0	0,00	0,00	0,00	0,00	0,00
<b>10.</b>	<b>= Erträge aus laufender Verwaltungstätigkeit</b>	<b>236.169,04</b>	<b>61.400</b>	<b>0,00</b>	<b>0,00</b>	<b>61.400,00</b>	<b>214.791,98</b>	<b>153.391,98</b>
11.	Personalaufwendungen	513.462,70	521.700	0,00	0,00	521.700,00	500.899,08	-20.800,92
12.	Versorgungsaufwendungen	-500,00	-500	0,00	0,00	-500,00	-500,00	0,00
13.	Aufwendungen für Sach- und Dienstleistungen	1.359.396,93	1.234.200	0,00	-14.656,41	1.219.543,59	1.310.944,40	91.400,81
14.	Abschreibungen	155.141,62	147.600	0,00	0,00	147.600,00	164.679,75	17.079,75
15.	Transferaufwendungen	0,00	0	0,00	0,00	0,00	0,00	0,00
16.	Sonstige ordentliche Aufwendungen	9.599,52	9.700	0,00	0,00	9.700,00	17.487,00	7.787,00
<b>17.</b>	<b>= Aufwendungen aus laufender Verwaltungstätigkeit</b>	<b>2.037.100,77</b>	<b>1.912.700</b>	<b>0,00</b>	<b>-14.656,41</b>	<b>1.898.043,59</b>	<b>1.993.510,23</b>	<b>95.466,64</b>
<b>18.</b>	<b>= Ergebnis der laufenden Verwaltungstätigkeit (10 ./ 17)</b>	<b>-1.800.931,73</b>	<b>-1.851.300</b>	<b>0,00</b>	<b>14.656,41</b>	<b>-1.836.643,59</b>	<b>-1.778.718,25</b>	<b>57.925,34</b>
19.	Zinsen und sonstige Finanzerträge	0,00	0	0,00	0,00	0,00	0,00	0,00
20.	- Zinsen und sonstige Finanzaufwendungen	0,00	0	0,00	0,00	0,00	0,00	0,00
<b>21.</b>	<b>= Finanzergebnis</b>	<b>0,00</b>	<b>0</b>	<b>0,00</b>	<b>0,00</b>	<b>0,00</b>	<b>0,00</b>	<b>0,00</b>
<b>22.</b>	<b>= ordentliches Ergebnis (18 + 21)</b>	<b>-1.800.931,73</b>	<b>-1.851.300</b>	<b>0,00</b>	<b>14.656,41</b>	<b>-1.836.643,59</b>	<b>-1.778.718,25</b>	<b>57.925,34</b>
23.	außerordentliche Erträge	44.077,71	0	0,00	0,00	0,00	7.555,59	7.555,59
24.	- außerordentliche Aufwendungen	7.877,00	0	0,00	0,00	0,00	2.092,00	2.092,00
<b>25.</b>	<b>= außerordentliches Ergebnis</b>	<b>36.200,71</b>	<b>0</b>	<b>0,00</b>	<b>0,00</b>	<b>0,00</b>	<b>5.463,59</b>	<b>5.463,59</b>
<b>26.</b>	<b>= Ergebnis vor Berücksichtigung der internen Leistungsbeziehungen (22 + 25)</b>	<b>-1.764.731,02</b>	<b>-1.851.300</b>	<b>0,00</b>	<b>14.656,41</b>	<b>-1.836.643,59</b>	<b>-1.773.254,66</b>	<b>63.388,93</b>
27.	Erträge aus internen Leistungsbeziehungen	59.693,00	56.100	0,00	0,00	56.100,00	54.155,00	-1.945,00
28.	- Aufwendungen aus internen Leistungsbeziehungen	0,00	0	0,00	0,00	0,00	0,00	0,00
<b>29.</b>	<b>= Gesamtergebnis des Teilhaushalts</b>	<b>-1.705.038,02</b>	<b>-1.795.200</b>	<b>0,00</b>	<b>14.656,41</b>	<b>-1.780.543,59</b>	<b>-1.719.099,66</b>	<b>61.443,93</b>
Nachrichtlich:								
30.	nicht zahlungswirksame Erträge	133.981,72	111.300	0,00	0,00	111.300,00	131.061,92	19.761,92
31.	nicht zahlungswirksame Aufwendungen	192.892,80	151.000	0,00	0,00	151.000,00	180.400,34	29.400,34

Produktbereich	55 Natur- und Landschaftspflege
Produktgruppe	551 Öffentliches Grün/Landschaftsbau
Produkt	55101 Parkanlagen und öffentliche Grünflächen

**Teilfinanzrechnung  
Haushaltsjahr 2016  
- in EUR -**

Einzahlungs- und Auszahlungsarten		Ergebnis des Vorjahres	Ansatz des Haushaltsjahres	übertragene Ermächtigungen aus Vorjahr	über- und außerplanmäßige Bewilligungen	fortgeschr. Ansatz des Haushaltsjahres (Sp. 2 + 3 + 4)	Ergebnis des Haushaltsjahres	Vergleich fortgeschr. Ansatz / Ergebnis (Sp. 6 ./: 5)
		1	2	3	4	5	6	7
1.	Einzahlungen aus Investitionszuwendungen	480.803,91	66.700	0,00	101.715,51	168.415,51	214.562,55	46.147,04
2.	Einzahlungen aus Beiträgen und ähnlichen Entgelten	0,00	0	0,00	0,00	0,00	0,00	0,00
3.	Einzahlungen aus der Veräußerung von immateriellen Vermögensgegenständen	0,00	0	0,00	0,00	0,00	0,00	0,00
4.	Einzahlungen aus der Veräußerung von Grundstücken, grundstücksgleichen Rechten und Gebäuden	25.507,71	0	0,00	0,00	0,00	26.305,59	26.305,59
5.	Einzahlungen aus der Veräußerung von übrigem Sachanlagevermögen	0,00	0	0,00	3.000,00	3.000,00	3.100,00	100,00
6.	Einzahlungen aus der Veräußerung von Finanzanlagevermögen	0,00	0	0,00	0,00	0,00	0,00	0,00
7.	Sonstige Einzahlungen aus Investitionstätigkeit	0,00	0	0,00	0,00	0,00	0,00	0,00
<b>8.</b>	<b>= Einzahlungen aus der Investitionstätigkeit</b>	<b>506.311,62</b>	<b>66.700</b>	<b>0,00</b>	<b>104.715,51</b>	<b>171.415,51</b>	<b>243.968,14</b>	<b>72.552,63</b>
9.	Auszahlungen für Baumaßnahmen	1.040.728,75	110.000	1.062.490,99	104.079,62	1.276.570,61	722.419,03	-554.151,58
10.	Auszahlungen für den Erwerb von immateriellen Vermögensgegenständen	0,00	0	0,00	0,00	0,00	0,00	0,00
11.	Auszahlungen für den Erwerb von Grundstücken, grundstücksgleichen Rechten und Gebäuden	21.753,44	8.000	0,00	0,00	8.000,00	0,00	-8.000,00
12.	Auszahlungen für den Erwerb von übrigem Sachanlagevermögen	23.272,49	68.000	13.285,06	8.366,17	89.651,23	36.592,40	-53.058,83
13.	Auszahlungen für den Erwerb von Finanzanlagevermögen	0,00	0	0,00	0,00	0,00	0,00	0,00
14.	Auszahlungen von aktivierbaren Zuwendungen für Investitionen Dritter	0,00	0	0,00	0,00	0,00	0,00	0,00
15.	Sonstige Auszahlungen aus Investitionstätigkeit	0,00	0	0,00	0,00	0,00	0,00	0,00
<b>16.</b>	<b>= Auszahlungen aus der Investitionstätigkeit</b>	<b>1.085.754,68</b>	<b>186.000</b>	<b>1.075.776,05</b>	<b>112.445,79</b>	<b>1.374.221,84</b>	<b>759.011,43</b>	<b>-615.210,41</b>
<b>17.</b>	<b>= Saldo aus der Investitionstätigkeit</b>	<b>-579.443,06</b>	<b>-119.300</b>	<b>-1.075.776,05</b>	<b>-7.730,28</b>	<b>-1.202.806,33</b>	<b>-515.043,29</b>	<b>687.763,04</b>

Stadt Schwedt/Oder

Produktbereich	55 Natur- und Landschaftspflege
Produktgruppe	551 Öffentliches Grün/Landschaftsbau
Produkt	55101 Parkanlagen und öffentliche Grünflächen

Investitionsmaßnahmen	Ergebnis des Vorjahres	Ansatz des Haushaltsjahres	übertragene Ermächtigungen aus Vorjahr	über- und außerplanmäßige Bewilligungen	fortgeschr. Ansatz des Haushaltsjahres (Sp. 2 + 3 + 4)	Ergebnis des Haushaltsjahres	Vergleich fortgeschr. Ansatz / Ergebnis (Sp. 6 / . 5)
	1	2	3	4	5	6	7
<b>Investitionsmaßnahmen oberhalb der festgelegten Wertgrenze</b>							
<b>11107060 Erwerb von Grundstücken</b>							
55101.6821000	25.507,71	0	0,00	0,00	0,00	26.305,59	26.305,59
55101.7821010	21.753,44	0	0,00	0,00	0,00	0,00	0,00
55101.7821010	0,00	8.000	0,00	0,00	8.000,00	0,00	-8.000,00
<b>= Saldo</b>	<b>3.754,27</b>	<b>-8.000</b>	<b>0,00</b>	<b>0,00</b>	<b>-8.000,00</b>	<b>26.305,59</b>	<b>34.305,59</b>
<b>55101050 Betriebs- und Geschäftsausstattung</b>							
55101.6831000 Verkaufserlöse	0,00	0	0,00	3.000,00	3.000,00	3.100,00	100,00
55101.7831010 Blumenkübel	2.209,95	3.200	0,00	0,00	3.200,00	2.209,95	-990,05
55101.7831010 Container für Traktor Blumenhagen	0,00	0	0,00	3.319,37	3.319,37	0,00	-3.319,37
<b>= Saldo</b>	<b>-2.209,95</b>	<b>-3.200</b>	<b>0,00</b>	<b>-319,37</b>	<b>-3.519,37</b>	<b>890,05</b>	<b>4.409,42</b>
<b>55101051 Fahrzeuge</b>							
55101.7831010 Trasnsporter Vierraden	0,00	32.500	0,00	0,00	32.500,00	0,00	-32.500,00
55101.7831010 Streuer Zützen/Vierraden	0,00	0	0,00	0,00	0,00	839,66	839,66
<b>= Saldo</b>	<b>0,00</b>	<b>-32.500</b>	<b>0,00</b>	<b>0,00</b>	<b>-32.500,00</b>	<b>-839,66</b>	<b>31.660,34</b>
<b>55101052 Maschinen</b>							
55101.7831010 Rasentraktor Criewen	12.245,10	0	0,00	0,00	0,00	0,00	0,00
55101.7831010 Kleintraktor Stendell	0,00	0	13.285,06	3.000,00	16.285,06	16.210,18	-74,88
55101.7831010 Rasentraktor Heinersdorf	0,00	9.000	0,00	0,00	9.000,00	0,00	-9.000,00
55101.7831010 Gras-und Laubbox	0,00	0	0,00	2.046,80	2.046,80	2.005,86	-40,94
55101.7831010 Schlegelmähwerk Vierraden	4.788,42	3.500	0,00	0,00	3.500,00	0,00	-3.500,00
55101.7831010 2-Achsanhänger Vierraden	0,00	8.000	0,00	0,00	8.000,00	0,00	-8.000,00
55101.7831010 Kehrbesen Stendell	0,00	0	0,00	0,00	0,00	4.198,32	4.198,32
<b>= Saldo</b>	<b>-17.033,52</b>	<b>-20.500</b>	<b>-13.285,06</b>	<b>-5.046,80</b>	<b>-38.831,86</b>	<b>-22.414,36</b>	<b>16.417,50</b>
<b>55101058 Geringwertige Wirtschaftsgüter</b>							
55101.7832000	4.029,02	11.800	0,00	0,00	11.800,00	11.128,43	-671,57
<b>= Saldo</b>	<b>-4.029,02</b>	<b>-11.800</b>	<b>0,00</b>	<b>0,00</b>	<b>-11.800,00</b>	<b>-11.128,43</b>	<b>671,57</b>
<b>55101001 Spielplätze im Stadtgebiet</b>							
55101.7853000 Spielplatz Biesenbrower Straße	16.149,54	0	271,27	0,00	271,27	0,00	-271,27
55101.7853000 Spielplatz OT Vierraden Schwedenweg	0,00	10.000	0,00	0,00	10.000,00	0,00	-10.000,00
55101.7853000 Spielplatz Paul-Meyer-Straße	0,00	0	15.000,00	0,00	15.000,00	12.214,18	-2.785,82
55101.7853000 Spielplatz Stendell	0,00	0	58,31	0,00	58,31	0,00	-58,31
<b>= Saldo</b>	<b>-16.149,54</b>	<b>-10.000</b>	<b>-15.329,58</b>	<b>0,00</b>	<b>-25.329,58</b>	<b>-12.214,18</b>	<b>13.115,40</b>
<b>55101004 Europäischer Hugenottenpark (Bühne)</b>							
55101.6811002	350,53	0	0,00	0,00	0,00	0,00	0,00
<b>= Saldo</b>	<b>350,53</b>	<b>0</b>	<b>0,00</b>	<b>0,00</b>	<b>0,00</b>	<b>0,00</b>	<b>0,00</b>
<b>55101010 Europäischer Hugenottenpark</b>							
55101.6811014 Steinerner Weg und Forum	13.452,53	0	0,00	0,00	0,00	0,00	0,00
55101.6811015 Laubengang	471,08	0	0,00	0,00	0,00	0,00	0,00
55101.6811016 Hauptweg und Historisches Parterre	2.350,50	0	0,00	0,00	0,00	0,00	0,00
55101.7853023 Wegekompex östl. Hugenottenpark	397,48	0	0,00	0,00	0,00	0,00	0,00
55101.7853026 Hauptweg und Historisches Parterre	0,00	0	2.255,90	0,00	2.255,90	2.158,87	-97,03
<b>= Saldo</b>	<b>15.876,63</b>	<b>0</b>	<b>-2.255,90</b>	<b>0,00</b>	<b>-2.255,90</b>	<b>-2.158,87</b>	<b>97,03</b>
<b>55101012 Gartendenkmal Lenné-Park</b>							
55101.6812001 Gartendenkmal Lenné-Park	15.000,00	0	0,00	7.000,00	7.000,00	7.000,00	0,00
55101.6818000 Spenden Lenné-Park	240,00	0	0,00	0,00	0,00	0,00	0,00
55101.7853031 Gartendenkmal Lenné-Park	32.000,87	0	0,00	20.168,08	20.168,08	20.140,23	-27,85
<b>= Saldo</b>	<b>-16.760,87</b>	<b>0</b>	<b>0,00</b>	<b>-13.168,08</b>	<b>-13.168,08</b>	<b>-13.140,23</b>	<b>27,85</b>

Produktbereich	55 Natur- und Landschaftspflege
Produktgruppe	551 Öffentliches Grün/Landschaftsbau
Produkt	55101 Parkanlagen und öffentliche Grünflächen

Investitionsmaßnahmen	Ergebnis des Vorjahres	Ansatz des Haushaltsjahres	übertragene Ermächtigungen aus Vorjahr	über- und außerplanmäßige Bewilligungen	fortgeschr. Ansatz des Haushaltsjahres (Sp. 2 + 3 + 4)	Ergebnis des Haushaltsjahres	Vergleich fortgeschr. Ansatz / Ergebnis (Sp. 6 ./ 5)
	1	2	3	4	5	6	7
<b>55101013 Innerstädtische Spiel- und Sportflächenkomplex Dreiklang</b>							
55101.6811017 2.BA	7.956,25	0	0,00	13.548,84	13.548,84	0,00	-13.548,84
55101.7853027 2.BA	49.804,31	0	122.943,67	-2.323,82	120.619,85	81.939,68	-38.680,17
<b>= Saldo</b>	<b>-41.848,06</b>	<b>0</b>	<b>-122.943,67</b>	<b>15.872,66</b>	<b>-107.071,01</b>	<b>-81.939,68</b>	<b>25.131,33</b>
<b>55101014 Umfeld Sozialer Kietz am Aquarium inkl. SH</b>							
55101.6811018	176.000,00	0	0,00	0,00	0,00	176.736,58	176.736,58
55101.7853028 Umfeld Sozialer Kietz am Aquarium inkl. SH	567.786,27	0	675.489,64	-35.000,00	640.489,64	559.727,11	-80.762,53
<b>= Saldo</b>	<b>-391.786,27</b>	<b>0</b>	<b>-675.489,64</b>	<b>35.000,00</b>	<b>-640.489,64</b>	<b>-382.990,53</b>	<b>257.499,11</b>
<b>55101015 Stengerhain</b>							
55101.7853022	1.656,65	0	0,00	0,00	0,00	0,00	0,00
<b>= Saldo</b>	<b>-1.656,65</b>	<b>0</b>	<b>0,00</b>	<b>0,00</b>	<b>0,00</b>	<b>0,00</b>	<b>0,00</b>
<b>55101018 Lebenskreis</b>							
55101.7853020 Schwedter Landgrabenhain	20.298,29	0	0,00	0,00	0,00	0,00	0,00
<b>= Saldo</b>	<b>-20.298,29</b>	<b>0</b>	<b>0,00</b>	<b>0,00</b>	<b>0,00</b>	<b>0,00</b>	<b>0,00</b>
<b>55101019 Freizeit-und Erlebniszone HoFrieWa</b>							
55101.6811026	224.566,90	0	0,00	0,00	0,00	4.906,99	4.906,99
55101.7853032	336.850,35	0	34.079,63	-564,64	33.514,99	7.360,49	-26.154,50
<b>= Saldo</b>	<b>-112.283,45</b>	<b>0</b>	<b>-34.079,63</b>	<b>564,64</b>	<b>-33.514,99</b>	<b>-2.453,50</b>	<b>31.061,49</b>
<b>55101022 Grüne Aktionsfläche im Quartier</b>							
55101.6811028 Zuweisungen Land	40.416,12	66.700	0,00	81.166,67	147.866,67	25.918,98	-121.947,69
55101.7853035 Grüne Aktionsfläche	15.784,99	100.000	212.392,57	121.800,00	434.192,57	38.878,47	-395.314,10
<b>= Saldo</b>	<b>24.631,13</b>	<b>-33.300</b>	<b>-212.392,57</b>	<b>-40.633,33</b>	<b>-286.325,90</b>	<b>-12.959,49</b>	<b>273.366,41</b>

Produktbereich	55 Natur- und Landschaftspflege
Produktgruppe	552 Öffentl. Gewässer/Wasserbauliche Anlagen
Produkt	55201 Wasser- und Bodenverband Welse

Teilergebnisrechnung  
Haushaltsjahr 2016  
- in EUR -

Budget- und Produktverantwortung  
FB-Leiter FB 4

Ertrags- und Aufwandsarten		Ergebnis des Vorjahres	Ansatz des Haushaltsjahres	übertragene Ermächtigungen aus Vorjahr	über- und außerplanmäßige Bewilligungen	fortgeschr. Ansatz des Haushaltsjahres (Sp. 2 + 3 + 4)	Ergebnis des Haushaltsjahres	Vergleich fortgeschr. Ansatz / Ergebnis (Sp. 6 ./ 5)
		1	2	3	4	5	6	7
1.	Steuern und ähnliche Abgaben	0,00	0	0,00	0,00	0,00	0,00	0,00
2.	Zuwendungen und allgemeine Umlagen	0,00	0	0,00	0,00	0,00	0,00	0,00
3.	Sonstige Transfererträge	0,00	0	0,00	0,00	0,00	0,00	0,00
4.	Öffentlich-rechtliche Leistungsentgelte	144.130,69	148.400	0,00	0,00	148.400,00	139.296,75	-9.103,25
5.	Privatrechtliche Leistungsentgelte	0,00	0	0,00	0,00	0,00	0,00	0,00
6.	Kostenerstattungen und Kostenumlagen	0,00	0	0,00	0,00	0,00	0,00	0,00
7.	sonstige ordentliche Erträge	0,00	0	0,00	0,00	0,00	0,00	0,00
8.	aktivierte Eigenleistungen	0,00	0	0,00	0,00	0,00	0,00	0,00
9.	Bestandsveränderungen	0,00	0	0,00	0,00	0,00	0,00	0,00
10.	<b>= Erträge aus laufender Verwaltungstätigkeit</b>	<b>144.130,69</b>	<b>148.400</b>	<b>0,00</b>	<b>0,00</b>	<b>148.400,00</b>	<b>139.296,75</b>	<b>-9.103,25</b>
11.	Personalaufwendungen	0,00	0	0,00	0,00	0,00	0,00	0,00
12.	Versorgungsaufwendungen	0,00	0	0,00	0,00	0,00	0,00	0,00
13.	Aufwendungen für Sach- und Dienstleistungen	124.848,69	129.200	0,00	0,00	129.200,00	135.801,44	6.601,44
14.	Abschreibungen	643,11	0	0,00	0,00	0,00	11,00	11,00
15.	Transferaufwendungen	0,00	0	0,00	0,00	0,00	0,00	0,00
16.	Sonstige ordentliche Aufwendungen	0,00	0	0,00	0,00	0,00	0,00	0,00
17.	<b>= Aufwendungen aus laufender Verwaltungstätigkeit</b>	<b>125.491,80</b>	<b>129.200</b>	<b>0,00</b>	<b>0,00</b>	<b>129.200,00</b>	<b>135.812,44</b>	<b>6.612,44</b>
18.	<b>= Ergebnis der laufenden Verwaltungstätigkeit (10 ./ 17)</b>	<b>18.638,89</b>	<b>19.200</b>	<b>0,00</b>	<b>0,00</b>	<b>19.200,00</b>	<b>3.484,31</b>	<b>-15.715,69</b>
19.	Zinsen und sonstige Finanzerträge	0,00	0	0,00	0,00	0,00	0,00	0,00
20.	- Zinsen und sonstige Finanzaufwendungen	0,00	0	0,00	0,00	0,00	0,00	0,00
21.	<b>= Finanzergebnis</b>	<b>0,00</b>	<b>0</b>	<b>0,00</b>	<b>0,00</b>	<b>0,00</b>	<b>0,00</b>	<b>0,00</b>
22.	<b>= ordentliches Ergebnis (18 + 21)</b>	<b>18.638,89</b>	<b>19.200</b>	<b>0,00</b>	<b>0,00</b>	<b>19.200,00</b>	<b>3.484,31</b>	<b>-15.715,69</b>
23.	außerordentliche Erträge	0,00	0	0,00	0,00	0,00	0,00	0,00
24.	- außerordentliche Aufwendungen	0,00	0	0,00	0,00	0,00	0,00	0,00
25.	<b>= außerordentliches Ergebnis</b>	<b>0,00</b>	<b>0</b>	<b>0,00</b>	<b>0,00</b>	<b>0,00</b>	<b>0,00</b>	<b>0,00</b>
26.	<b>= Ergebnis vor Berücksichtigung der internen Leistungsbeziehungen (22 + 25)</b>	<b>18.638,89</b>	<b>19.200</b>	<b>0,00</b>	<b>0,00</b>	<b>19.200,00</b>	<b>3.484,31</b>	<b>-15.715,69</b>
27.	Erträge aus internen Leistungsbeziehungen	0,00	0	0,00	0,00	0,00	0,00	0,00
28.	- Aufwendungen aus internen Leistungsbeziehungen	25.589,00	25.100	0,00	0,00	25.100,00	26.680,00	1.580,00
29.	<b>= Gesamtergebnis des Teilhaushalts</b>	<b>-6.950,11</b>	<b>-5.900</b>	<b>0,00</b>	<b>0,00</b>	<b>-5.900,00</b>	<b>-23.195,69</b>	<b>-17.295,69</b>
Nachrichtlich:								
30.	nicht zahlungswirksame Erträge	0,00	0	0,00	0,00	0,00	0,00	0,00
31.	nicht zahlungswirksame Aufwendungen	26.232,11	25.100	0,00	0,00	25.100,00	26.691,00	1.591,00



Produktbereich  
Produktgruppe  
Produkt

55 Natur- und Landschaftspflege  
552 Öffentl. Gewässer/Wasserbauliche Anlagen  
55201 Wasser- und Bodenverband Welse

Teilfinanzrechnung  
Haushaltsjahr 2016  
- in EUR -

Einzahlungs- und Auszahlungsarten		Ergebnis des Vorjahres	Ansatz des Haushaltsjahres	übertragene Ermächtigungen aus Vorjahr	über- und außerplanmäßige Bewilligungen	fortgeschr. Ansatz des Haushaltsjahres (Sp. 2 + 3 + 4)	Ergebnis des Haushaltsjahres	Vergleich fortgeschr. Ansatz / Ergebnis (Sp. 6 ./ 5)
		1	2	3	4	5	6	7
1.	Einzahlungen aus Investitionszuwendungen	0,00	0	0,00	0,00	0,00	0,00	0,00
2.	Einzahlungen aus Beiträgen und ähnlichen Entgelten	0,00	0	0,00	0,00	0,00	0,00	0,00
3.	Einzahlungen aus der Veräußerung von immateriellen Vermögensgegenständen	0,00	0	0,00	0,00	0,00	0,00	0,00
4.	Einzahlungen aus der Veräußerung von Grundstücken, grundstücksgleichen Rechten und Gebäuden	0,00	0	0,00	0,00	0,00	0,00	0,00
5.	Einzahlungen aus der Veräußerung von übrigem Sachanlagevermögen	0,00	0	0,00	0,00	0,00	0,00	0,00
6.	Einzahlungen aus der Veräußerung von Finanzanlagevermögen	0,00	0	0,00	0,00	0,00	0,00	0,00
7.	Sonstige Einzahlungen aus Investitionstätigkeit	0,00	0	0,00	0,00	0,00	0,00	0,00
<b>8.</b>	<b>= Einzahlungen aus der Investitionstätigkeit</b>	<b>0,00</b>	<b>0</b>	<b>0,00</b>	<b>0,00</b>	<b>0,00</b>	<b>0,00</b>	<b>0,00</b>
9.	Auszahlungen für Baumaßnahmen	0,00	0	0,00	0,00	0,00	0,00	0,00
10.	Auszahlungen für den Erwerb von immateriellen Vermögensgegenständen	0,00	0	0,00	0,00	0,00	0,00	0,00
11.	Auszahlungen für den Erwerb von Grundstücken, grundstücksgleichen Rechten und Gebäuden	0,00	0	0,00	0,00	0,00	0,00	0,00
12.	Auszahlungen für den Erwerb von übrigem Sachanlagevermögen	0,00	0	0,00	0,00	0,00	0,00	0,00
13.	Auszahlungen für den Erwerb von Finanzanlagevermögen	0,00	0	0,00	0,00	0,00	0,00	0,00
14.	Auszahlungen von aktivierbaren Zuwendungen für Investitionen Dritter	0,00	0	0,00	0,00	0,00	0,00	0,00
15.	Sonstige Auszahlungen aus Investitionstätigkeit	0,00	0	0,00	0,00	0,00	0,00	0,00
<b>16.</b>	<b>= Auszahlungen aus der Investitionstätigkeit</b>	<b>0,00</b>	<b>0</b>	<b>0,00</b>	<b>0,00</b>	<b>0,00</b>	<b>0,00</b>	<b>0,00</b>
<b>17.</b>	<b>= Saldo aus der Investitionstätigkeit</b>	<b>0,00</b>	<b>0</b>	<b>0,00</b>	<b>0,00</b>	<b>0,00</b>	<b>0,00</b>	<b>0,00</b>

Produktbereich	55 Natur- und Landschaftspflege
Produktgruppe	553 Friedhofs- und Bestattungswesen
Produkt	55301 Friedhofs- und Bestattungswesen

Teilergebnisrechnung  
Haushaltsjahr 2016  
- in EUR -

Budget- und Produktverantwortung  
FB-Leiter FB 4

Ertrags- und Aufwandsarten		Ergebnis des Vorjahres	Ansatz des Haushaltsjahres	übertragene Ermächtigungen aus Vorjahr	über- und außerplanmäßige Bewilligungen	fortgeschr. Ansatz des Haushaltsjahres (Sp. 2 + 3 + 4)	Ergebnis des Haushaltsjahres	Vergleich fortgeschr. Ansatz / Ergebnis (Sp. 6 ./ 5)
		1	2	3	4	5	6	7
1.	Steuern und ähnliche Abgaben	0,00	0	0,00	0,00	0,00	0,00	0,00
2.	Zuwendungen und allgemeine Umlagen	18.243,93	18.200	0,00	5.538,95	23.738,95	23.870,89	131,94
3.	Sonstige Transfererträge	0,00	0	0,00	0,00	0,00	0,00	0,00
4.	Öffentlich-rechtliche Leistungsentgelte	310.973,24	309.500	0,00	0,00	309.500,00	307.574,00	-1.926,00
5.	Privatrechtliche Leistungsentgelte	0,00	0	0,00	0,00	0,00	0,00	0,00
6.	Kostenerstattungen und Kostenumlagen	19.126,26	10.900	0,00	0,00	10.900,00	13.965,66	3.065,66
7.	sonstige ordentliche Erträge	13.800,00	0	0,00	0,00	0,00	0,00	0,00
8.	aktivierte Eigenleistungen	0,00	0	0,00	0,00	0,00	0,00	0,00
9.	Bestandsveränderungen	0,00	0	0,00	0,00	0,00	0,00	0,00
<b>10.</b>	<b>= Erträge aus laufender Verwaltungstätigkeit</b>	<b>362.143,43</b>	<b>338.600</b>	<b>0,00</b>	<b>5.538,95</b>	<b>344.138,95</b>	<b>345.410,55</b>	<b>1.271,60</b>
11.	Personalaufwendungen	254.726,93	251.800	0,00	0,00	251.800,00	255.373,98	3.573,98
12.	Versorgungsaufwendungen	-1.100,00	-300	0,00	0,00	-300,00	-300,00	0,00
13.	Aufwendungen für Sach- und Dienstleistungen	179.489,33	215.200	13.415,01	5.538,95	234.153,96	229.058,08	-5.095,88
14.	Abschreibungen	56.428,40	56.800	0,00	0,00	56.800,00	57.906,12	1.106,12
15.	Transferaufwendungen	0,00	0	0,00	0,00	0,00	0,00	0,00
16.	Sonstige ordentliche Aufwendungen	6.928,31	6.400	0,00	0,00	6.400,00	4.589,98	-1.810,02
<b>17.</b>	<b>= Aufwendungen aus laufender Verwaltungstätigkeit</b>	<b>496.472,97</b>	<b>529.900</b>	<b>13.415,01</b>	<b>5.538,95</b>	<b>548.853,96</b>	<b>546.628,16</b>	<b>-2.225,80</b>
<b>18.</b>	<b>= Ergebnis der laufenden Verwaltungstätigkeit (10 ./ 17)</b>	<b>-134.329,54</b>	<b>-191.300</b>	<b>-13.415,01</b>	<b>0,00</b>	<b>-204.715,01</b>	<b>-201.217,61</b>	<b>3.497,40</b>
19.	Zinsen und sonstige Finanzerträge	0,00	0	0,00	0,00	0,00	0,00	0,00
20.	- Zinsen und sonstige Finanzaufwendungen	0,00	0	0,00	0,00	0,00	0,00	0,00
<b>21.</b>	<b>= Finanzergebnis</b>	<b>0,00</b>	<b>0</b>	<b>0,00</b>	<b>0,00</b>	<b>0,00</b>	<b>0,00</b>	<b>0,00</b>
<b>22.</b>	<b>= ordentliches Ergebnis (18 + 21)</b>	<b>-134.329,54</b>	<b>-191.300</b>	<b>-13.415,01</b>	<b>0,00</b>	<b>-204.715,01</b>	<b>-201.217,61</b>	<b>3.497,40</b>
23.	außerordentliche Erträge	0,00	0	0,00	0,00	0,00	0,00	0,00
24.	- außerordentliche Aufwendungen	0,00	0	0,00	0,00	0,00	0,00	0,00
<b>25.</b>	<b>= außerordentliches Ergebnis</b>	<b>0,00</b>	<b>0</b>	<b>0,00</b>	<b>0,00</b>	<b>0,00</b>	<b>0,00</b>	<b>0,00</b>
<b>26.</b>	<b>= Ergebnis vor Berücksichtigung der internen Leistungsbeziehungen (22 + 25)</b>	<b>-134.329,54</b>	<b>-191.300</b>	<b>-13.415,01</b>	<b>0,00</b>	<b>-204.715,01</b>	<b>-201.217,61</b>	<b>3.497,40</b>
27.	Erträge aus internen Leistungsbeziehungen	0,00	0	0,00	0,00	0,00	0,00	0,00
28.	- Aufwendungen aus internen Leistungsbeziehungen	17.854,84	16.900	0,00	0,00	16.900,00	19.124,72	2.224,72
<b>29.</b>	<b>= Gesamtergebnis des Teilhaushalts</b>	<b>-152.184,38</b>	<b>-208.200</b>	<b>-13.415,01</b>	<b>0,00</b>	<b>-221.615,01</b>	<b>-220.342,33</b>	<b>1.272,68</b>
Nachrichtlich:								
30.	nicht zahlungswirksame Erträge	193.197,90	186.900	0,00	0,00	186.900,00	198.023,17	11.123,17
31.	nicht zahlungswirksame Aufwendungen	69.884,24	75.900	0,00	0,00	75.900,00	77.630,84	1.730,84

Produktbereich	55 Natur- und Landschaftspflege
Produktgruppe	553 Friedhofs- und Bestattungswesen
<b>Produkt</b>	<b>55301 Friedhofs- und Bestattungswesen</b>

**Teilfinanzrechnung  
Haushaltsjahr 2016  
- in EUR -**

Einzahlungs- und Auszahlungsarten		Ergebnis des Vorjahres	Ansatz des Haushaltsjahres	übertragene Ermächtigungen aus Vorjahr	über- und außerplanmäßige Bewilligungen	fortgeschr. Ansatz des Haushaltsjahres (Sp. 2 + 3 + 4)	Ergebnis des Haushaltsjahres	Vergleich fortgeschr. Ansatz / Ergebnis (Sp. 6 ./ 5)
		1	2	3	4	5	6	7
1.	Einzahlungen aus Investitionszuwendungen	0,00	0	0,00	440,02	440,02	440,02	0,00
2.	Einzahlungen aus Beiträgen und ähnlichen Entgelten	0,00	0	0,00	0,00	0,00	0,00	0,00
3.	Einzahlungen aus der Veräußerung von immateriellen Vermögensgegenständen	0,00	0	0,00	0,00	0,00	0,00	0,00
4.	Einzahlungen aus der Veräußerung von Grundstücken, grundstücksgleichen Rechten und Gebäuden	0,00	0	0,00	0,00	0,00	0,00	0,00
5.	Einzahlungen aus der Veräußerung von übrigem Sachanlagevermögen	13.800,00	0	0,00	0,00	0,00	0,00	0,00
6.	Einzahlungen aus der Veräußerung von Finanzanlagevermögen	0,00	0	0,00	0,00	0,00	0,00	0,00
7.	Sonstige Einzahlungen aus Investitionstätigkeit	0,00	0	0,00	0,00	0,00	0,00	0,00
<b>8.</b>	<b>= Einzahlungen aus der Investitionstätigkeit</b>	<b>13.800,00</b>	<b>0</b>	<b>0,00</b>	<b>440,02</b>	<b>440,02</b>	<b>440,02</b>	<b>0,00</b>
9.	Auszahlungen für Baumaßnahmen	0,00	0	0,00	0,00	0,00	0,00	0,00
10.	Auszahlungen für den Erwerb von immateriellen Vermögensgegenständen	0,00	0	0,00	0,00	0,00	0,00	0,00
11.	Auszahlungen für den Erwerb von Grundstücken, grundstücksgleichen Rechten und Gebäuden	0,00	0	0,00	0,00	0,00	0,00	0,00
12.	Auszahlungen für den Erwerb von übrigem Sachanlagevermögen	92.475,34	32.000	3.918,67	-27.323,69	8.594,98	8.594,98	0,00
13.	Auszahlungen für den Erwerb von Finanzanlagevermögen	0,00	0	0,00	0,00	0,00	0,00	0,00
14.	Auszahlungen von aktivierbaren Zuwendungen für Investitionen Dritter	0,00	0	0,00	0,00	0,00	0,00	0,00
15.	Sonstige Auszahlungen aus Investitionstätigkeit	0,00	0	0,00	0,00	0,00	0,00	0,00
<b>16.</b>	<b>= Auszahlungen aus der Investitionstätigkeit</b>	<b>92.475,34</b>	<b>32.000</b>	<b>3.918,67</b>	<b>-27.323,69</b>	<b>8.594,98</b>	<b>8.594,98</b>	<b>0,00</b>
<b>17.</b>	<b>= Saldo aus der Investitionstätigkeit</b>	<b>-78.675,34</b>	<b>-32.000</b>	<b>-3.918,67</b>	<b>27.763,71</b>	<b>-8.154,96</b>	<b>-8.154,96</b>	<b>0,00</b>

Produktbereich	55 Natur- und Landschaftspflege
Produktgruppe	553 Friedhofs- und Bestattungswesen
Produkt	<b>55301 Friedhofs- und Bestattungswesen</b>

Investitionsmaßnahmen	Ergebnis des Vorjahres	Ansatz des Haushaltsjahres	übertragene Ermächtigungen aus Vorjahr	über- und außerplanmäßige Bewilligungen	fortgeschr. Ansatz des Haushaltsjahres (Sp. 2 + 3 + 4)	Ergebnis des Haushaltsjahres	Vergleich fortgeschr. Ansatz / Ergebnis (Sp. 6 ./ 5)
	1	2	3	4	5	6	7
<b>Investitionsmaßnahmen oberhalb der festgelegten Wertgrenze</b>							
<b>55301050 Betriebs- und Geschäftsausstattung</b>							
55301.7831010 Tafeln für Urnenruhegemeinschaft	6.723,50	0	3.918,67	0,00	3.918,67	3.840,30	-78,37
<b>= Saldo</b>	<b>-6.723,50</b>	<b>0</b>	<b>-3.918,67</b>	<b>0,00</b>	<b>-3.918,67</b>	<b>-3.840,30</b>	<b>78,37</b>
<b>55301051 Fahrzeuge</b>							
55301.6831000	13.800,00	0	0,00	0,00	0,00	0,00	0,00
55301.7831010 Mulicar	84.666,12	0	0,00	0,00	0,00	0,00	0,00
<b>= Saldo</b>	<b>-70.866,12</b>	<b>0</b>	<b>0,00</b>	<b>0,00</b>	<b>0,00</b>	<b>0,00</b>	<b>0,00</b>
<b>55301052 Maschinen</b>							
55301.7831010 Gräftebagger	0,00	30.000	0,00	-27.763,71	2.236,29	0,00	-2.236,29
<b>= Saldo</b>	<b>0,00</b>	<b>-30.000</b>	<b>0,00</b>	<b>27.763,71</b>	<b>-2.236,29</b>	<b>0,00</b>	<b>2.236,29</b>
<b>55301058 Geringwertige Wirtschaftsgüter</b>							
55301.6812001 Kriegsgräberfürsorge Vierraden	0,00	0	0,00	440,02	440,02	440,02	0,00
55301.7832000	1.085,72	2.000	0,00	440,02	2.440,02	4.754,68	2.314,66
<b>= Saldo</b>	<b>-1.085,72</b>	<b>-2.000</b>	<b>0,00</b>	<b>0,00</b>	<b>-2.000,00</b>	<b>-4.314,66</b>	<b>-2.314,66</b>

Teilergebnisrechnung  
Haushaltsjahr 2016  
- in EUR -

Ertrags- und Aufwandsarten		Ergebnis des Vorjahres	Ansatz des Haushaltsjahres	übertragene Ermächtigungen aus Vorjahr	über- und außerplanmäßige Bewilligungen	fortgeschr. Ansatz des Haushaltsjahres (Sp. 2 + 3 + 4)	Ergebnis des Haushaltsjahres	Vergleich fortgeschr. Ansatz / Ergebnis (Sp. 6 ./ 5)
		1	2	3	4	5	6	7
1.	Steuern und ähnliche Abgaben	0,00	0	0,00	0,00	0,00	0,00	0,00
2.	Zuwendungen und allgemeine Umlagen	2.175.943,23	2.180.600	0,00	45.519,64	2.226.119,64	2.222.589,65	-3.529,99
3.	Sonstige Transfererträge	0,00	0	0,00	0,00	0,00	0,00	0,00
4.	Öffentlich-rechtliche Leistungsentgelte	0,00	0	0,00	0,00	0,00	0,00	0,00
5.	Privatrechtliche Leistungsentgelte	24.986,09	16.500	0,00	0,00	16.500,00	29.997,64	13.497,64
6.	Kostenerstattungen und Kostenumlagen	33.117,00	33.800	0,00	0,00	33.800,00	33.850,00	50,00
7.	sonstige ordentliche Erträge	3.463,70	0	0,00	0,00	0,00	0,00	0,00
8.	aktivierte Eigenleistungen	0,00	0	0,00	0,00	0,00	0,00	0,00
9.	Bestandsveränderungen	0,00	0	0,00	0,00	0,00	0,00	0,00
<b>10.</b>	<b>= Erträge aus laufender Verwaltungstätigkeit</b>	<b>2.237.510,02</b>	<b>2.230.900</b>	<b>0,00</b>	<b>45.519,64</b>	<b>2.276.419,64</b>	<b>2.286.437,29</b>	<b>10.017,65</b>
11.	Personalaufwendungen	198.362,68	119.900	0,00	0,00	119.900,00	113.849,30	-6.050,70
12.	Versorgungsaufwendungen	0,00	0	0,00	0,00	0,00	0,00	0,00
13.	Aufwendungen für Sach- und Dienstleistungen	167.552,51	188.900	11.018,22	0,00	199.918,22	175.275,38	-24.642,84
14.	Abschreibungen	101.615,96	107.600	0,00	0,00	107.600,00	101.932,80	-5.667,20
15.	Transferaufwendungen	2.098.608,55	2.107.800	0,00	0,00	2.107.800,00	2.116.065,15	8.265,15
16.	Sonstige ordentliche Aufwendungen	185.020,34	214.700	0,00	50.056,10	264.756,10	259.349,56	-5.406,54
<b>17.</b>	<b>= Aufwendungen aus laufender Verwaltungstätigkeit</b>	<b>2.751.160,04</b>	<b>2.738.900</b>	<b>11.018,22</b>	<b>50.056,10</b>	<b>2.799.974,32</b>	<b>2.766.472,19</b>	<b>-33.502,13</b>
<b>18.</b>	<b>= Ergebnis der laufenden Verwaltungstätigkeit (10 ./ 17)</b>	<b>-513.650,02</b>	<b>-508.000</b>	<b>-11.018,22</b>	<b>-4.536,46</b>	<b>-523.554,68</b>	<b>-480.034,90</b>	<b>43.519,78</b>
19.	Zinsen und sonstige Finanzerträge	0,00	0	0,00	0,00	0,00	0,00	0,00
20.	- Zinsen und sonstige Finanzaufwendungen	0,00	0	0,00	0,00	0,00	0,00	0,00
<b>21.</b>	<b>= Finanzergebnis</b>	<b>0,00</b>	<b>0</b>	<b>0,00</b>	<b>0,00</b>	<b>0,00</b>	<b>0,00</b>	<b>0,00</b>
<b>22.</b>	<b>= ordentliches Ergebnis (18 + 21)</b>	<b>-513.650,02</b>	<b>-508.000</b>	<b>-11.018,22</b>	<b>-4.536,46</b>	<b>-523.554,68</b>	<b>-480.034,90</b>	<b>43.519,78</b>
23.	außerordentliche Erträge	39.012,65	0	0,00	0,00	0,00	0,00	0,00
24.	- außerordentliche Aufwendungen	53.975,26	0	0,00	0,00	0,00	0,00	0,00
<b>25.</b>	<b>= außerordentliches Ergebnis</b>	<b>-14.962,61</b>	<b>0</b>	<b>0,00</b>	<b>0,00</b>	<b>0,00</b>	<b>0,00</b>	<b>0,00</b>
<b>26.</b>	<b>= Ergebnis vor Berücksichtigung der internen Leistungsbeziehungen (22 + 25)</b>	<b>-528.612,63</b>	<b>-508.000</b>	<b>-11.018,22</b>	<b>-4.536,46</b>	<b>-523.554,68</b>	<b>-480.034,90</b>	<b>43.519,78</b>
27.	Erträge aus internen Leistungsbeziehungen	5.120,00	4.900	0,00	0,00	4.900,00	5.400,00	500,00
28.	- Aufwendungen aus internen Leistungsbeziehungen	35.908,92	29.700	0,00	0,00	29.700,00	30.098,66	398,66
<b>29.</b>	<b>= Gesamtergebnis des Teilhaushalts</b>	<b>-559.401,55</b>	<b>-532.800</b>	<b>-11.018,22</b>	<b>-4.536,46</b>	<b>-548.354,68</b>	<b>-504.733,56</b>	<b>43.621,12</b>
Nachrichtlich:								
30.	nicht zahlungswirksame Erträge	2.049.527,94	2.044.900	0,00	0,00	2.044.900,00	2.049.807,90	4.907,90
31.	nicht zahlungswirksame Aufwendungen	2.210.599,28	2.151.400	0,00	0,00	2.151.400,00	2.149.030,59	-2.369,41

Teilfinanzrechnung  
Haushaltsjahr 2016  
- in EUR -

Einzahlungs- und Auszahlungsarten		Ergebnis des Vorjahres	Ansatz des Haushaltsjahres	übertragene Ermächtigungen aus Vorjahr	über- und außerplanmäßige Bewilligungen	fortgeschr. Ansatz des Haushaltsjahres (Sp. 2 + 3 + 4)	Ergebnis des Haushaltsjahres	Vergleich fortgeschr. Ansatz / Ergebnis (Sp. 6 ./: 5)
		1	2	3	4	5	6	7
1.	Einzahlungen aus Investitionszuwendungen	53.862,71	0	0,00	0,00	0,00	0,00	0,00
2.	Einzahlungen aus Beiträgen und ähnlichen Entgelten	0,00	0	0,00	0,00	0,00	0,00	0,00
3.	Einzahlungen aus der Veräußerung von immateriellen Vermögensgegenständen	0,00	0	0,00	0,00	0,00	0,00	0,00
4.	Einzahlungen aus der Veräußerung von Grundstücken, grundstücksgleichen Rechten und Gebäuden	39.012,65	0	0,00	0,00	0,00	0,00	0,00
5.	Einzahlungen aus der Veräußerung von übrigem Sachanlagevermögen	0,00	0	0,00	0,00	0,00	0,00	0,00
6.	Einzahlungen aus der Veräußerung von Finanzanlagevermögen	0,00	0	0,00	0,00	0,00	0,00	0,00
7.	Sonstige Einzahlungen aus Investitionstätigkeit	0,00	0	0,00	0,00	0,00	0,00	0,00
<b>8.</b>	<b>= Einzahlungen aus der Investitionstätigkeit</b>	<b>92.875,36</b>	<b>0</b>	<b>0,00</b>	<b>0,00</b>	<b>0,00</b>	<b>0,00</b>	<b>0,00</b>
9.	Auszahlungen für Baumaßnahmen	6.449,00	0	854,75	0,00	854,75	0,00	-854,75
10.	Auszahlungen für den Erwerb von immateriellen Vermögensgegenständen	0,00	0	0,00	0,00	0,00	0,00	0,00
11.	Auszahlungen für den Erwerb von Grundstücken, grundstücksgleichen Rechten und Gebäuden	0,00	0	0,00	0,00	0,00	0,00	0,00
12.	Auszahlungen für den Erwerb von übrigem Sachanlagevermögen	1.880,52	1.900	0,00	0,00	1.900,00	1.045,91	-854,09
13.	Auszahlungen für den Erwerb von Finanzanlagevermögen	0,00	0	0,00	0,00	0,00	0,00	0,00
14.	Auszahlungen von aktivierbaren Zuwendungen für Investitionen Dritter	300.058,48	5.000	25.472,68	-19.285,35	11.187,33	0,00	-11.187,33
15.	Sonstige Auszahlungen aus Investitionstätigkeit	0,00	0	0,00	0,00	0,00	0,00	0,00
<b>16.</b>	<b>= Auszahlungen aus der Investitionstätigkeit</b>	<b>308.388,00</b>	<b>6.900</b>	<b>26.327,43</b>	<b>-19.285,35</b>	<b>13.942,08</b>	<b>1.045,91</b>	<b>-12.896,17</b>
<b>17.</b>	<b>= Saldo aus der Investitionstätigkeit</b>	<b>-215.512,64</b>	<b>-6.900</b>	<b>-26.327,43</b>	<b>19.285,35</b>	<b>-13.942,08</b>	<b>-1.045,91</b>	<b>12.896,17</b>

Produktbereich	57 Wirtschaft und Tourismus
Produktgruppe	571 Wirtschaftsförderung
Produkt	57101 Wirtschaftsförderung

Teilergebnisrechnung  
Haushaltsjahr 2016  
- in EUR -

Budget- und Produktverantwortung  
Beigeordnete

Ertrags- und Aufwandsarten		Ergebnis des Vorjahres	Ansatz des Haushaltsjahres	übertragene Ermächtigungen aus Vorjahr	über- und außerplanmäßige Bewilligungen	fortgeschr. Ansatz des Haushaltsjahres (Sp. 2 + 3 + 4)	Ergebnis des Haushaltsjahres	Vergleich fortgeschr. Ansatz / Ergebnis (Sp. 6 ./: 5)
		1	2	3	4	5	6	7
1.	Steuern und ähnliche Abgaben	0,00	0	0,00	0,00	0,00	0,00	0,00
2.	Zuwendungen und allgemeine Umlagen	2.115.087,85	2.119.800	0,00	45.519,64	2.165.319,64	2.161.734,30	-3.585,34
3.	Sonstige Transfererträge	0,00	0	0,00	0,00	0,00	0,00	0,00
4.	Öffentlich-rechtliche Leistungsentgelte	0,00	0	0,00	0,00	0,00	0,00	0,00
5.	Privatrechtliche Leistungsentgelte	0,00	0	0,00	0,00	0,00	0,00	0,00
6.	Kostenerstattungen und Kostenumlagen	33.100,00	33.800	0,00	0,00	33.800,00	33.850,00	50,00
7.	sonstige ordentliche Erträge	0,00	0	0,00	0,00	0,00	0,00	0,00
8.	aktivierte Eigenleistungen	0,00	0	0,00	0,00	0,00	0,00	0,00
9.	Bestandsveränderungen	0,00	0	0,00	0,00	0,00	0,00	0,00
10.	<b>= Erträge aus laufender Verwaltungstätigkeit</b>	<b>2.148.187,85</b>	<b>2.153.600</b>	<b>0,00</b>	<b>45.519,64</b>	<b>2.199.119,64</b>	<b>2.195.584,30</b>	<b>-3.535,34</b>
11.	Personalaufwendungen	197.614,68	118.400	0,00	0,00	118.400,00	112.846,30	-5.553,70
12.	Versorgungsaufwendungen	0,00	0	0,00	0,00	0,00	0,00	0,00
13.	Aufwendungen für Sach- und Dienstleistungen	5.978,36	4.800	0,00	0,00	4.800,00	3.594,90	-1.205,10
14.	Abschreibungen	0,00	0	0,00	0,00	0,00	1.943,00	1.943,00
15.	Transferaufwendungen	2.083.608,55	2.077.800	0,00	0,00	2.077.800,00	2.086.065,15	8.265,15
16.	Sonstige ordentliche Aufwendungen	183.995,84	213.600	0,00	50.056,10	263.656,10	258.212,44	-5.443,66
17.	<b>= Aufwendungen aus laufender Verwaltungstätigkeit</b>	<b>2.471.197,43</b>	<b>2.414.600</b>	<b>0,00</b>	<b>50.056,10</b>	<b>2.464.656,10</b>	<b>2.462.661,79</b>	<b>-1.994,31</b>
18.	<b>= Ergebnis der laufenden Verwaltungstätigkeit (10 ./: 17)</b>	<b>-323.009,58</b>	<b>-261.000</b>	<b>0,00</b>	<b>-4.536,46</b>	<b>-265.536,46</b>	<b>-267.077,49</b>	<b>-1.541,03</b>
19.	Zinsen und sonstige Finanzerträge	0,00	0	0,00	0,00	0,00	0,00	0,00
20.	- Zinsen und sonstige Finanzaufwendungen	0,00	0	0,00	0,00	0,00	0,00	0,00
21.	<b>= Finanzergebnis</b>	<b>0,00</b>	<b>0</b>	<b>0,00</b>	<b>0,00</b>	<b>0,00</b>	<b>0,00</b>	<b>0,00</b>
22.	<b>= ordentliches Ergebnis (18 + 21)</b>	<b>-323.009,58</b>	<b>-261.000</b>	<b>0,00</b>	<b>-4.536,46</b>	<b>-265.536,46</b>	<b>-267.077,49</b>	<b>-1.541,03</b>
23.	außerordentliche Erträge	0,00	0	0,00	0,00	0,00	0,00	0,00
24.	- außerordentliche Aufwendungen	0,00	0	0,00	0,00	0,00	0,00	0,00
25.	<b>= außerordentliches Ergebnis</b>	<b>0,00</b>	<b>0</b>	<b>0,00</b>	<b>0,00</b>	<b>0,00</b>	<b>0,00</b>	<b>0,00</b>
26.	<b>= Ergebnis vor Berücksichtigung der internen Leistungsbeziehungen (22 + 25)</b>	<b>-323.009,58</b>	<b>-261.000</b>	<b>0,00</b>	<b>-4.536,46</b>	<b>-265.536,46</b>	<b>-267.077,49</b>	<b>-1.541,03</b>
27.	Erträge aus internen Leistungsbeziehungen	0,00	0	0,00	0,00	0,00	0,00	0,00
28.	- Aufwendungen aus internen Leistungsbeziehungen	0,00	0	0,00	0,00	0,00	0,00	0,00
29.	<b>= Gesamtergebnis des Teilhaushalts</b>	<b>-323.009,58</b>	<b>-261.000</b>	<b>0,00</b>	<b>-4.536,46</b>	<b>-265.536,46</b>	<b>-267.077,49</b>	<b>-1.541,03</b>
Nachrichtlich:								
30.	nicht zahlungswirksame Erträge	1.983.552,56	1.979.200	0,00	0,00	1.979.200,00	1.983.552,55	4.352,55
31.	nicht zahlungswirksame Aufwendungen	2.019.099,14	2.014.100	0,00	0,00	2.014.100,00	2.018.942,13	4.842,13

Produktbereich	57 Wirtschaft und Tourismus
Produktgruppe	571 Wirtschaftsförderung
Produkt	57101 Wirtschaftsförderung

**Teilfinanzrechnung  
Haushaltsjahr 2016  
- in EUR -**

Einzahlungs- und Auszahlungsarten		Ergebnis des Vorjahres	Ansatz des Haushaltsjahres	übertragene Ermächtigungen aus Vorjahr	über- und außerplanmäßige Bewilligungen	fortgeschr. Ansatz des Haushaltsjahres (Sp. 2 + 3 + 4)	Ergebnis des Haushaltsjahres	Vergleich fortgeschr. Ansatz / Ergebnis (Sp. 6 ./ 5)
		1	2	3	4	5	6	7
1.	Einzahlungen aus Investitionszuwendungen	50.058,48	0	0,00	0,00	0,00	0,00	0,00
2.	Einzahlungen aus Beiträgen und ähnlichen Entgelten	0,00	0	0,00	0,00	0,00	0,00	0,00
3.	Einzahlungen aus der Veräußerung von immateriellen Vermögensgegenständen	0,00	0	0,00	0,00	0,00	0,00	0,00
4.	Einzahlungen aus der Veräußerung von Grundstücken, grundstücksgleichen Rechten und Gebäuden	0,00	0	0,00	0,00	0,00	0,00	0,00
5.	Einzahlungen aus der Veräußerung von übrigem Sachanlagevermögen	0,00	0	0,00	0,00	0,00	0,00	0,00
6.	Einzahlungen aus der Veräußerung von Finanzanlagevermögen	0,00	0	0,00	0,00	0,00	0,00	0,00
7.	Sonstige Einzahlungen aus Investitionstätigkeit	0,00	0	0,00	0,00	0,00	0,00	0,00
<b>8.</b>	<b>= Einzahlungen aus der Investitionstätigkeit</b>	<b>50.058,48</b>	<b>0</b>	<b>0,00</b>	<b>0,00</b>	<b>0,00</b>	<b>0,00</b>	<b>0,00</b>
9.	Auszahlungen für Baumaßnahmen	0,00	0	0,00	0,00	0,00	0,00	0,00
10.	Auszahlungen für den Erwerb von immateriellen Vermögensgegenständen	0,00	0	0,00	0,00	0,00	0,00	0,00
11.	Auszahlungen für den Erwerb von Grundstücken, grundstücksgleichen Rechten und Gebäuden	0,00	0	0,00	0,00	0,00	0,00	0,00
12.	Auszahlungen für den Erwerb von übrigem Sachanlagevermögen	0,00	0	0,00	0,00	0,00	0,00	0,00
13.	Auszahlungen für den Erwerb von Finanzanlagevermögen	0,00	0	0,00	0,00	0,00	0,00	0,00
14.	Auszahlungen von aktivierbaren Zuwendungen für Investitionen Dritter	300.058,48	5.000	25.472,68	-19.285,35	11.187,33	0,00	-11.187,33
15.	Sonstige Auszahlungen aus Investitionstätigkeit	0,00	0	0,00	0,00	0,00	0,00	0,00
<b>16.</b>	<b>= Auszahlungen aus der Investitionstätigkeit</b>	<b>300.058,48</b>	<b>5.000</b>	<b>25.472,68</b>	<b>-19.285,35</b>	<b>11.187,33</b>	<b>0,00</b>	<b>-11.187,33</b>
<b>17.</b>	<b>= Saldo aus der Investitionstätigkeit</b>	<b>-250.000,00</b>	<b>-5.000</b>	<b>-25.472,68</b>	<b>19.285,35</b>	<b>-11.187,33</b>	<b>0,00</b>	<b>11.187,33</b>



Produktbereich	57 Wirtschaft und Tourismus
Produktgruppe	571 Wirtschaftsförderung
<b>Produkt</b>	<b>57101 Wirtschaftsförderung</b>

Investitionsmaßnahmen	Ergebnis des Vorjahres	Ansatz des Haushaltsjahres	übertragene Ermächtigungen aus Vorjahr	über- und außerplanmäßige Bewilligungen	fortgeschr. Ansatz des Haushaltsjahres (Sp. 2 + 3 + 4)	Ergebnis des Haushaltsjahres	Vergleich fortgeschr. Ansatz / Ergebnis (Sp. 6 ./ 5)
	1	2	3	4	5	6	7
<b>Investitionsmaßnahmen oberhalb der festgelegten Wertgrenze</b>							
<b>57101001 investiver Zuschuss Hafengleis</b>							
57101.6811000	50.058,48	0	0,00	0,00	0,00	0,00	0,00
57101.7815001	300.058,48	0	0,00	0,00	0,00	0,00	0,00
<b>= Saldo</b>	<b>-250.000,00</b>	<b>0</b>	<b>0,00</b>	<b>0,00</b>	<b>0,00</b>	<b>0,00</b>	<b>0,00</b>
<b>57101002 investive Zuschüsse an private Unternehmen (KMU)</b>							
57101.7817001 investiver Zuschüsse an private Unternehmen (KMU)	0,00	5.000	25.472,68	-19.285,35	11.187,33	0,00	-11.187,33
<b>= Saldo</b>	<b>0,00</b>	<b>-5.000</b>	<b>-25.472,68</b>	<b>19.285,35</b>	<b>-11.187,33</b>	<b>0,00</b>	<b>11.187,33</b>

Produktbereich  
Produktgruppe  
Produkt

57 Wirtschaft und Tourismus  
573 Allgemeine Einrichtungen und Unternehmen  
57301 Dorfgemeinschaftshäuser

Teilergebnisrechnung  
Haushaltsjahr 2016  
- in EUR -

Budget- und Produktverantwortung  
FB-Leiter FB 7

Ertrags- und Aufwandsarten		Ergebnis des Vorjahres	Ansatz des Haushaltsjahres	übertragene Ermächtigungen aus Vorjahr	über- und außerplanmäßige Bewilligungen	fortgeschr. Ansatz des Haushaltsjahres (Sp. 2 + 3 + 4)	Ergebnis des Haushaltsjahres	Vergleich fortgeschr. Ansatz / Ergebnis (Sp. 6 ./ 5)
		1	2	3	4	5	6	7
1.	Steuern und ähnliche Abgaben	0,00	0	0,00	0,00	0,00	0,00	0,00
2.	Zuwendungen und allgemeine Umlagen	60.855,38	60.800	0,00	0,00	60.800,00	60.855,35	55,35
3.	Sonstige Transfererträge	0,00	0	0,00	0,00	0,00	0,00	0,00
4.	Öffentlich-rechtliche Leistungsentgelte	0,00	0	0,00	0,00	0,00	0,00	0,00
5.	Privatrechtliche Leistungsentgelte	24.986,09	16.500	0,00	0,00	16.500,00	29.997,64	13.497,64
6.	Kostenerstattungen und Kostenumlagen	17,00	0	0,00	0,00	0,00	0,00	0,00
7.	sonstige ordentliche Erträge	3.463,70	0	0,00	0,00	0,00	0,00	0,00
8.	aktivierte Eigenleistungen	0,00	0	0,00	0,00	0,00	0,00	0,00
9.	Bestandsveränderungen	0,00	0	0,00	0,00	0,00	0,00	0,00
<b>10.</b>	<b>= Erträge aus laufender Verwaltungstätigkeit</b>	<b>89.322,17</b>	<b>77.300</b>	<b>0,00</b>	<b>0,00</b>	<b>77.300,00</b>	<b>90.852,99</b>	<b>13.552,99</b>
11.	Personalaufwendungen	748,00	1.500	0,00	0,00	1.500,00	1.003,00	-497,00
12.	Versorgungsaufwendungen	0,00	0	0,00	0,00	0,00	0,00	0,00
13.	Aufwendungen für Sach- und Dienstleistungen	107.990,94	130.500	11.018,22	0,00	141.518,22	118.116,74	-23.401,48
14.	Abschreibungen	101.615,96	107.600	0,00	0,00	107.600,00	99.989,80	-7.610,20
15.	Transferaufwendungen	0,00	0	0,00	0,00	0,00	0,00	0,00
16.	Sonstige ordentliche Aufwendungen	1.024,50	1.100	0,00	0,00	1.100,00	1.137,12	37,12
<b>17.</b>	<b>= Aufwendungen aus laufender Verwaltungstätigkeit</b>	<b>211.379,40</b>	<b>240.700</b>	<b>11.018,22</b>	<b>0,00</b>	<b>251.718,22</b>	<b>220.246,66</b>	<b>-31.471,56</b>
<b>18.</b>	<b>= Ergebnis der laufenden Verwaltungstätigkeit (10 ./ 17)</b>	<b>-122.057,23</b>	<b>-163.400</b>	<b>-11.018,22</b>	<b>0,00</b>	<b>-174.418,22</b>	<b>-129.393,67</b>	<b>45.024,55</b>
19.	Zinsen und sonstige Finanzerträge	0,00	0	0,00	0,00	0,00	0,00	0,00
20.	- Zinsen und sonstige Finanzaufwendungen	0,00	0	0,00	0,00	0,00	0,00	0,00
<b>21.</b>	<b>= Finanzergebnis</b>	<b>0,00</b>	<b>0</b>	<b>0,00</b>	<b>0,00</b>	<b>0,00</b>	<b>0,00</b>	<b>0,00</b>
<b>22.</b>	<b>= ordentliches Ergebnis (18 + 21)</b>	<b>-122.057,23</b>	<b>-163.400</b>	<b>-11.018,22</b>	<b>0,00</b>	<b>-174.418,22</b>	<b>-129.393,67</b>	<b>45.024,55</b>
23.	außerordentliche Erträge	39.012,65	0	0,00	0,00	0,00	0,00	0,00
24.	- außerordentliche Aufwendungen	53.975,26	0	0,00	0,00	0,00	0,00	0,00
<b>25.</b>	<b>= außerordentliches Ergebnis</b>	<b>-14.962,61</b>	<b>0</b>	<b>0,00</b>	<b>0,00</b>	<b>0,00</b>	<b>0,00</b>	<b>0,00</b>
<b>26.</b>	<b>= Ergebnis vor Berücksichtigung der internen Leistungsbeziehungen (22 + 25)</b>	<b>-137.019,84</b>	<b>-163.400</b>	<b>-11.018,22</b>	<b>0,00</b>	<b>-174.418,22</b>	<b>-129.393,67</b>	<b>45.024,55</b>
27.	Erträge aus internen Leistungsbeziehungen	5.120,00	4.900	0,00	0,00	4.900,00	5.400,00	500,00
28.	- Aufwendungen aus internen Leistungsbeziehungen	35.908,92	29.700	0,00	0,00	29.700,00	30.098,66	398,66
<b>29.</b>	<b>= Gesamtergebnis des Teilhaushalts</b>	<b>-167.808,76</b>	<b>-188.200</b>	<b>-11.018,22</b>	<b>0,00</b>	<b>-199.218,22</b>	<b>-154.092,33</b>	<b>45.125,89</b>
Nachrichtlich:								
30.	nicht zahlungswirksame Erträge	65.975,38	65.700	0,00	0,00	65.700,00	66.255,35	555,35
31.	nicht zahlungswirksame Aufwendungen	191.500,14	137.300	0,00	0,00	137.300,00	130.088,46	-7.211,54

Produktbereich  
Produktgruppe  
Produkt

57 Wirtschaft und Tourismus  
573 Allgemeine Einrichtungen und Unternehmen  
57301 Dorfgemeinschaftshäuser

Teilfinanzrechnung  
Haushaltsjahr 2016  
- in EUR -

Einzahlungs- und Auszahlungsarten		Ergebnis des Vorjahres	Ansatz des Haushaltsjahres	übertragene Ermächtigungen aus Vorjahr	über- und außerplanmäßige Bewilligungen	fortgeschr. Ansatz des Haushaltsjahres (Sp. 2 + 3 + 4)	Ergebnis des Haushaltsjahres	Vergleich fortgeschr. Ansatz / Ergebnis (Sp. 6 ./ 5)
		1	2	3	4	5	6	7
1.	Einzahlungen aus Investitionszuwendungen	3.804,23	0	0,00	0,00	0,00	0,00	0,00
2.	Einzahlungen aus Beiträgen und ähnlichen Entgelten	0,00	0	0,00	0,00	0,00	0,00	0,00
3.	Einzahlungen aus der Veräußerung von immateriellen Vermögensgegenständen	0,00	0	0,00	0,00	0,00	0,00	0,00
4.	Einzahlungen aus der Veräußerung von Grundstücken, grundstücksgleichen Rechten und Gebäuden	39.012,65	0	0,00	0,00	0,00	0,00	0,00
5.	Einzahlungen aus der Veräußerung von übrigem Sachanlagevermögen	0,00	0	0,00	0,00	0,00	0,00	0,00
6.	Einzahlungen aus der Veräußerung von Finanzanlagevermögen	0,00	0	0,00	0,00	0,00	0,00	0,00
7.	Sonstige Einzahlungen aus Investitionstätigkeit	0,00	0	0,00	0,00	0,00	0,00	0,00
<b>8.</b>	<b>= Einzahlungen aus der Investitionstätigkeit</b>	<b>42.816,88</b>	<b>0</b>	<b>0,00</b>	<b>0,00</b>	<b>0,00</b>	<b>0,00</b>	<b>0,00</b>
9.	Auszahlungen für Baumaßnahmen	6.449,00	0	854,75	0,00	854,75	0,00	-854,75
10.	Auszahlungen für den Erwerb von immateriellen Vermögensgegenständen	0,00	0	0,00	0,00	0,00	0,00	0,00
11.	Auszahlungen für den Erwerb von Grundstücken, grundstücksgleichen Rechten und Gebäuden	0,00	0	0,00	0,00	0,00	0,00	0,00
12.	Auszahlungen für den Erwerb von übrigem Sachanlagevermögen	1.880,52	1.900	0,00	0,00	1.900,00	1.045,91	-854,09
13.	Auszahlungen für den Erwerb von Finanzanlagevermögen	0,00	0	0,00	0,00	0,00	0,00	0,00
14.	Auszahlungen von aktivierbaren Zuwendungen für Investitionen Dritter	0,00	0	0,00	0,00	0,00	0,00	0,00
15.	Sonstige Auszahlungen aus Investitionstätigkeit	0,00	0	0,00	0,00	0,00	0,00	0,00
<b>16.</b>	<b>= Auszahlungen aus der Investitionstätigkeit</b>	<b>8.329,52</b>	<b>1.900</b>	<b>854,75</b>	<b>0,00</b>	<b>2.754,75</b>	<b>1.045,91</b>	<b>-1.708,84</b>
<b>17.</b>	<b>= Saldo aus der Investitionstätigkeit</b>	<b>34.487,36</b>	<b>-1.900</b>	<b>-854,75</b>	<b>0,00</b>	<b>-2.754,75</b>	<b>-1.045,91</b>	<b>1.708,84</b>

Produktbereich  
Produktgruppe  
Produkt

57 Wirtschaft und Tourismus  
573 Allgemeine Einrichtungen und Unternehmen  
57301 Dorfgemeinschaftshäuser

Investitionsmaßnahmen	Ergebnis des Vorjahres	Ansatz des Haushaltsjahres	übertragene Ermächtigungen aus Vorjahr	über- und außerplanmäßige Bewilligungen	fortgeschr. Ansatz des Haushaltsjahres (Sp. 2 + 3 + 4)	Ergebnis des Haushaltsjahres	Vergleich fortgeschr. Ansatz / Ergebnis (Sp. 6 ./ 5)
	1	2	3	4	5	6	7
<b>Investitionsmaßnahmen oberhalb der festgelegten Wertgrenze</b>							
<b>11107060 Erwerb von Grundstücken</b>							
57301.6821000	39.012,65	0	0,00	0,00	0,00	0,00	0,00
= Saldo	<b>39.012,65</b>	<b>0</b>	<b>0,00</b>	<b>0,00</b>	<b>0,00</b>	<b>0,00</b>	<b>0,00</b>
<b>57301058 Geringwertige Wirtschaftsgüter</b>							
57301.7832000	1.880,52	1.900	0,00	0,00	1.900,00	1.045,91	-854,09
= Saldo	<b>-1.880,52</b>	<b>-1.900</b>	<b>0,00</b>	<b>0,00</b>	<b>-1.900,00</b>	<b>-1.045,91</b>	<b>854,09</b>
<b>57301001 Gemeindehaus Hohenfelde</b>							
57301.7853001	2.423,41	0	0,00	0,00	0,00	0,00	0,00
= Saldo	<b>-2.423,41</b>	<b>0</b>	<b>0,00</b>	<b>0,00</b>	<b>0,00</b>	<b>0,00</b>	<b>0,00</b>
<b>57301004 Gemeindehaus Kummerow</b>							
57301.7853003 Beleuchtung	2.221,43	0	0,00	0,00	0,00	0,00	0,00
= Saldo	<b>-2.221,43</b>	<b>0</b>	<b>0,00</b>	<b>0,00</b>	<b>0,00</b>	<b>0,00</b>	<b>0,00</b>
<b>57301008 Speicher Criewen</b>							
57301.6811003	3.804,23	0	0,00	0,00	0,00	0,00	0,00
57301.7853002	1.804,16	0	854,75	0,00	854,75	0,00	-854,75
= Saldo	<b>2.000,07</b>	<b>0</b>	<b>-854,75</b>	<b>0,00</b>	<b>-854,75</b>	<b>0,00</b>	<b>854,75</b>

Produktbereich	57 Wirtschaft und Tourismus
Produktgruppe	575 Tourismus
Produkt	57501 Tourismus

**Teilergebnisrechnung  
Haushaltsjahr 2016  
- in EUR -**

**Budget- und Produktverantwortung  
Beigeordnete**

Ertrags- und Aufwandsarten		Ergebnis des Vorjahres	Ansatz des Haushaltsjahres	übertragene Ermächtigungen aus Vorjahr	über- und außerplanmäßige Bewilligungen	fortgeschr. Ansatz des Haushaltsjahres (Sp. 2 + 3 + 4)	Ergebnis des Haushaltsjahres	Vergleich fortgeschr. Ansatz / Ergebnis (Sp. 6 ./ 5)
		1	2	3	4	5	6	7
1.	Steuern und ähnliche Abgaben	0,00	0	0,00	0,00	0,00	0,00	0,00
2.	Zuwendungen und allgemeine Umlagen	0,00	0	0,00	0,00	0,00	0,00	0,00
3.	Sonstige Transfererträge	0,00	0	0,00	0,00	0,00	0,00	0,00
4.	Öffentlich-rechtliche Leistungsentgelte	0,00	0	0,00	0,00	0,00	0,00	0,00
5.	Privatrechtliche Leistungsentgelte	0,00	0	0,00	0,00	0,00	0,00	0,00
6.	Kostenerstattungen und Kostenumlagen	0,00	0	0,00	0,00	0,00	0,00	0,00
7.	sonstige ordentliche Erträge	0,00	0	0,00	0,00	0,00	0,00	0,00
8.	aktivierte Eigenleistungen	0,00	0	0,00	0,00	0,00	0,00	0,00
9.	Bestandsveränderungen	0,00	0	0,00	0,00	0,00	0,00	0,00
<b>10.</b>	<b>= Erträge aus laufender Verwaltungstätigkeit</b>	<b>0,00</b>	<b>0</b>	<b>0,00</b>	<b>0,00</b>	<b>0,00</b>	<b>0,00</b>	<b>0,00</b>
11.	Personalaufwendungen	0,00	0	0,00	0,00	0,00	0,00	0,00
12.	Versorgungsaufwendungen	0,00	0	0,00	0,00	0,00	0,00	0,00
13.	Aufwendungen für Sach- und Dienstleistungen	53.583,21	53.600	0,00	0,00	53.600,00	53.563,74	-36,26
14.	Abschreibungen	0,00	0	0,00	0,00	0,00	0,00	0,00
15.	Transferaufwendungen	15.000,00	30.000	0,00	0,00	30.000,00	30.000,00	0,00
16.	Sonstige ordentliche Aufwendungen	0,00	0	0,00	0,00	0,00	0,00	0,00
<b>17.</b>	<b>= Aufwendungen aus laufender Verwaltungstätigkeit</b>	<b>68.583,21</b>	<b>83.600</b>	<b>0,00</b>	<b>0,00</b>	<b>83.600,00</b>	<b>83.563,74</b>	<b>-36,26</b>
<b>18.</b>	<b>= Ergebnis der laufenden Verwaltungstätigkeit (10 ./ 17)</b>	<b>-68.583,21</b>	<b>-83.600</b>	<b>0,00</b>	<b>0,00</b>	<b>-83.600,00</b>	<b>-83.563,74</b>	<b>36,26</b>
19.	Zinsen und sonstige Finanzerträge	0,00	0	0,00	0,00	0,00	0,00	0,00
20.	- Zinsen und sonstige Finanzaufwendungen	0,00	0	0,00	0,00	0,00	0,00	0,00
<b>21.</b>	<b>= Finanzergebnis</b>	<b>0,00</b>	<b>0</b>	<b>0,00</b>	<b>0,00</b>	<b>0,00</b>	<b>0,00</b>	<b>0,00</b>
<b>22.</b>	<b>= ordentliches Ergebnis (18 + 21)</b>	<b>-68.583,21</b>	<b>-83.600</b>	<b>0,00</b>	<b>0,00</b>	<b>-83.600,00</b>	<b>-83.563,74</b>	<b>36,26</b>
23.	außerordentliche Erträge	0,00	0	0,00	0,00	0,00	0,00	0,00
24.	- außerordentliche Aufwendungen	0,00	0	0,00	0,00	0,00	0,00	0,00
<b>25.</b>	<b>= außerordentliches Ergebnis</b>	<b>0,00</b>	<b>0</b>	<b>0,00</b>	<b>0,00</b>	<b>0,00</b>	<b>0,00</b>	<b>0,00</b>
<b>26.</b>	<b>= Ergebnis vor Berücksichtigung der internen Leistungsbeziehungen (22 + 25)</b>	<b>-68.583,21</b>	<b>-83.600</b>	<b>0,00</b>	<b>0,00</b>	<b>-83.600,00</b>	<b>-83.563,74</b>	<b>36,26</b>
27.	Erträge aus internen Leistungsbeziehungen	0,00	0	0,00	0,00	0,00	0,00	0,00
28.	- Aufwendungen aus internen Leistungsbeziehungen	0,00	0	0,00	0,00	0,00	0,00	0,00
<b>29.</b>	<b>= Gesamtergebnis des Teilhaushalts</b>	<b>-68.583,21</b>	<b>-83.600</b>	<b>0,00</b>	<b>0,00</b>	<b>-83.600,00</b>	<b>-83.563,74</b>	<b>36,26</b>
Nachrichtlich:								
30.	nicht zahlungswirksame Erträge	0,00	0	0,00	0,00	0,00	0,00	0,00
31.	nicht zahlungswirksame Aufwendungen	0,00	0	0,00	0,00	0,00	0,00	0,00

Produktbereich	57 Wirtschaft und Tourismus
Produktgruppe	575 Tourismus
Produkt	57501 Tourismus

**Teilfinanzrechnung  
Haushaltsjahr 2016  
- in EUR -**

Einzahlungs- und Auszahlungsarten		Ergebnis des Vorjahres	Ansatz des Haushaltsjahres	übertragene Ermächtigungen aus Vorjahr	über- und außerplanmäßige Bewilligungen	fortgeschr. Ansatz des Haushaltsjahres (Sp. 2 + 3 + 4)	Ergebnis des Haushaltsjahres	Vergleich fortgeschr. Ansatz / Ergebnis (Sp. 6 ./ 5)
		1	2	3	4	5	6	7
1.	Einzahlungen aus Investitionszuwendungen	0,00	0	0,00	0,00	0,00	0,00	0,00
2.	Einzahlungen aus Beiträgen und ähnlichen Entgelten	0,00	0	0,00	0,00	0,00	0,00	0,00
3.	Einzahlungen aus der Veräußerung von immateriellen Vermögensgegenständen	0,00	0	0,00	0,00	0,00	0,00	0,00
4.	Einzahlungen aus der Veräußerung von Grundstücken, grundstücksgleichen Rechten und Gebäuden	0,00	0	0,00	0,00	0,00	0,00	0,00
5.	Einzahlungen aus der Veräußerung von übrigem Sachanlagevermögen	0,00	0	0,00	0,00	0,00	0,00	0,00
6.	Einzahlungen aus der Veräußerung von Finanzanlagevermögen	0,00	0	0,00	0,00	0,00	0,00	0,00
7.	Sonstige Einzahlungen aus Investitionstätigkeit	0,00	0	0,00	0,00	0,00	0,00	0,00
<b>8.</b>	<b>= Einzahlungen aus der Investitionstätigkeit</b>	<b>0,00</b>	<b>0</b>	<b>0,00</b>	<b>0,00</b>	<b>0,00</b>	<b>0,00</b>	<b>0,00</b>
9.	Auszahlungen für Baumaßnahmen	0,00	0	0,00	0,00	0,00	0,00	0,00
10.	Auszahlungen für den Erwerb von immateriellen Vermögensgegenständen	0,00	0	0,00	0,00	0,00	0,00	0,00
11.	Auszahlungen für den Erwerb von Grundstücken, grundstücksgleichen Rechten und Gebäuden	0,00	0	0,00	0,00	0,00	0,00	0,00
12.	Auszahlungen für den Erwerb von übrigem Sachanlagevermögen	0,00	0	0,00	0,00	0,00	0,00	0,00
13.	Auszahlungen für den Erwerb von Finanzanlagevermögen	0,00	0	0,00	0,00	0,00	0,00	0,00
14.	Auszahlungen von aktivierbaren Zuwendungen für Investitionen Dritter	0,00	0	0,00	0,00	0,00	0,00	0,00
15.	Sonstige Auszahlungen aus Investitionstätigkeit	0,00	0	0,00	0,00	0,00	0,00	0,00
<b>16.</b>	<b>= Auszahlungen aus der Investitionstätigkeit</b>	<b>0,00</b>	<b>0</b>	<b>0,00</b>	<b>0,00</b>	<b>0,00</b>	<b>0,00</b>	<b>0,00</b>
<b>17.</b>	<b>= Saldo aus der Investitionstätigkeit</b>	<b>0,00</b>	<b>0</b>	<b>0,00</b>	<b>0,00</b>	<b>0,00</b>	<b>0,00</b>	<b>0,00</b>

Teilergebnisrechnung  
Haushaltsjahr 2016  
- in EUR -

Ertrags- und Aufwandsarten		Ergebnis des Vorjahres	Ansatz des Haushaltsjahres	übertragene Ermächtigungen aus Vorjahr	über- und außerplanmäßige Bewilligungen	fortgeschr. Ansatz des Haushaltsjahres (Sp. 2 + 3 + 4)	Ergebnis des Haushaltsjahres	Vergleich fortgeschr. Ansatz / Ergebnis (Sp. 6 ./ 5)
		1	2	3	4	5	6	7
1.	Steuern und ähnliche Abgaben	28.473.770,60	26.607.400	0,00	972.408,68	27.579.808,68	27.795.840,94	216.032,26
2.	Zuwendungen und allgemeine Umlagen	17.209.172,67	15.781.700	0,00	157.354,00	15.939.054,00	16.014.163,71	75.109,71
3.	Sonstige Transfererträge	0,00	0	0,00	0,00	0,00	0,00	0,00
4.	Öffentlich-rechtliche Leistungsentgelte	0,00	0	0,00	0,00	0,00	0,00	0,00
5.	Privatrechtliche Leistungsentgelte	0,00	0	0,00	0,00	0,00	0,00	0,00
6.	Kostenerstattungen und Kostenumlagen	0,00	0	0,00	0,00	0,00	0,00	0,00
7.	sonstige ordentliche Erträge	70.986,00	0	0,00	0,00	0,00	0,00	0,00
8.	aktivierte Eigenleistungen	0,00	0	0,00	0,00	0,00	0,00	0,00
9.	Bestandsveränderungen	0,00	0	0,00	0,00	0,00	0,00	0,00
<b>10.</b>	<b>= Erträge aus laufender Verwaltungstätigkeit</b>	<b>45.753.929,27</b>	<b>42.389.100</b>	<b>0,00</b>	<b>1.129.762,68</b>	<b>43.518.862,68</b>	<b>43.810.004,65</b>	<b>291.141,97</b>
11.	Personalaufwendungen	0,00	0	0,00	0,00	0,00	0,00	0,00
12.	Versorgungsaufwendungen	0,00	0	0,00	0,00	0,00	0,00	0,00
13.	Aufwendungen für Sach- und Dienstleistungen	0,00	0	0,00	0,00	0,00	0,00	0,00
14.	Abschreibungen	276.776,51	0	0,00	0,00	0,00	60.274,23	60.274,23
15.	Transferaufwendungen	17.632.736,86	17.591.400	0,00	78.354,85	17.669.754,85	17.653.313,85	-16.441,00
16.	Sonstige ordentliche Aufwendungen	-292.214,00	-495.200	0,00	0,00	-495.200,00	-495.200,00	0,00
<b>17.</b>	<b>= Aufwendungen aus laufender Verwaltungstätigkeit</b>	<b>17.617.299,37</b>	<b>17.096.200</b>	<b>0,00</b>	<b>78.354,85</b>	<b>17.174.554,85</b>	<b>17.218.388,08</b>	<b>43.833,23</b>
<b>18.</b>	<b>= Ergebnis der laufenden Verwaltungstätigkeit (10 ./ 17)</b>	<b>28.136.629,90</b>	<b>25.292.900</b>	<b>0,00</b>	<b>1.051.407,83</b>	<b>26.344.307,83</b>	<b>26.591.616,57</b>	<b>247.308,74</b>
19.	Zinsen und sonstige Finanzerträge	745.046,56	393.000	0,00	126.600,00	519.600,00	860.355,63	340.755,63
20.	- Zinsen und sonstige Finanzaufwendungen	149.348,91	141.900	0,00	126.600,00	268.500,00	268.037,67	-462,33
<b>21.</b>	<b>= Finanzergebnis</b>	<b>595.697,65</b>	<b>251.100</b>	<b>0,00</b>	<b>0,00</b>	<b>251.100,00</b>	<b>592.317,96</b>	<b>341.217,96</b>
<b>22.</b>	<b>= ordentliches Ergebnis (18 + 21)</b>	<b>28.732.327,55</b>	<b>25.544.000</b>	<b>0,00</b>	<b>1.051.407,83</b>	<b>26.595.407,83</b>	<b>27.183.934,53</b>	<b>588.526,70</b>
23.	außerordentliche Erträge	0,00	0	0,00	0,00	0,00	0,00	0,00
24.	- außerordentliche Aufwendungen	0,00	0	0,00	0,00	0,00	0,00	0,00
<b>25.</b>	<b>= außerordentliches Ergebnis</b>	<b>0,00</b>	<b>0</b>	<b>0,00</b>	<b>0,00</b>	<b>0,00</b>	<b>0,00</b>	<b>0,00</b>
<b>26.</b>	<b>= Ergebnis vor Berücksichtigung der internen Leistungsbeziehungen (22 + 25)</b>	<b>28.732.327,55</b>	<b>25.544.000</b>	<b>0,00</b>	<b>1.051.407,83</b>	<b>26.595.407,83</b>	<b>27.183.934,53</b>	<b>588.526,70</b>
27.	Erträge aus internen Leistungsbeziehungen	0,00	0	0,00	0,00	0,00	0,00	0,00
28.	- Aufwendungen aus internen Leistungsbeziehungen	0,00	0	0,00	0,00	0,00	0,00	0,00
<b>29.</b>	<b>= Gesamtergebnis des Teilhaushalts</b>	<b>28.732.327,55</b>	<b>25.544.000</b>	<b>0,00</b>	<b>1.051.407,83</b>	<b>26.595.407,83</b>	<b>27.183.934,53</b>	<b>588.526,70</b>
Nachrichtlich:								
30.	nicht zahlungswirksame Erträge	3.335.878,67	2.944.300	0,00	0,00	2.944.300,00	3.009.339,71	65.039,71
31.	nicht zahlungswirksame Aufwendungen	-15.437,49	-495.200	0,00	0,00	-495.200,00	-434.925,77	60.274,23

**Teilfinanzrechnung  
Haushaltsjahr 2016  
- in EUR -**

Einzahlungs- und Auszahlungsarten		Ergebnis des Vorjahres	Ansatz des Haushaltsjahres	übertragene Ermächtigungen aus Vorjahr	über- und außerplanmäßige Bewilligungen	fortgeschr. Ansatz des Haushaltsjahres (Sp. 2 + 3 + 4)	Ergebnis des Haushaltsjahres	Vergleich fortgeschr. Ansatz / Ergebnis (Sp. 6 ./ 5)
		1	2	3	4	5	6	7
1.	Einzahlungen aus Investitionszuwendungen	1.389.408,00	997.400	0,00	0,00	997.400,00	968.642,13	-28.757,87
2.	Einzahlungen aus Beiträgen und ähnlichen Entgelten	0,00	0	0,00	0,00	0,00	0,00	0,00
3.	Einzahlungen aus der Veräußerung von immateriellen Vermögensgegenständen	0,00	0	0,00	0,00	0,00	0,00	0,00
4.	Einzahlungen aus der Veräußerung von Grundstücken, grundstücksgleichen Rechten und Gebäuden	0,00	0	0,00	0,00	0,00	0,00	0,00
5.	Einzahlungen aus der Veräußerung von übrigem Sachanlagevermögen	0,00	0	0,00	0,00	0,00	0,00	0,00
6.	Einzahlungen aus der Veräußerung von Finanzanlagevermögen	0,00	0	0,00	0,00	0,00	0,00	0,00
7.	Sonstige Einzahlungen aus Investitionstätigkeit	0,00	0	0,00	0,00	0,00	0,00	0,00
<b>8.</b>	<b>= Einzahlungen aus der Investitionstätigkeit</b>	<b>1.389.408,00</b>	<b>997.400</b>	<b>0,00</b>	<b>0,00</b>	<b>997.400,00</b>	<b>968.642,13</b>	<b>-28.757,87</b>
9.	Auszahlungen für Baumaßnahmen	0,00	0	0,00	0,00	0,00	0,00	0,00
10.	Auszahlungen für den Erwerb von immateriellen Vermögensgegenständen	0,00	0	0,00	0,00	0,00	0,00	0,00
11.	Auszahlungen für den Erwerb von Grundstücken, grundstücksgleichen Rechten und Gebäuden	0,00	0	0,00	0,00	0,00	0,00	0,00
12.	Auszahlungen für den Erwerb von übrigem Sachanlagevermögen	0,00	0	0,00	0,00	0,00	0,00	0,00
13.	Auszahlungen für den Erwerb von Finanzanlagevermögen	324,75	0	0,00	0,00	0,00	0,00	0,00
14.	Auszahlungen von aktivierbaren Zuwendungen für Investitionen Dritter	0,00	0	0,00	0,00	0,00	0,00	0,00
15.	Sonstige Auszahlungen aus Investitionstätigkeit	0,00	0	0,00	0,00	0,00	0,00	0,00
<b>16.</b>	<b>= Auszahlungen aus der Investitionstätigkeit</b>	<b>324,75</b>	<b>0</b>	<b>0,00</b>	<b>0,00</b>	<b>0,00</b>	<b>0,00</b>	<b>0,00</b>
<b>17.</b>	<b>= Saldo aus der Investitionstätigkeit</b>	<b>1.389.083,25</b>	<b>997.400</b>	<b>0,00</b>	<b>0,00</b>	<b>997.400,00</b>	<b>968.642,13</b>	<b>-28.757,87</b>



Produktbereich	61 Allgemeine Finanzwirtschaft
Produktgruppe	611 Steuern, allgemeine Zuweisungen, allgemeine Umlagen
Produkt	<b>61101 Allgemeine Zuweisungen und Umlagen</b>

**Teilergebnisrechnung  
Haushaltsjahr 2016  
- in EUR -**

**Budget- und Produktverantwortung  
FB-Leiter FB 2**

Ertrags- und Aufwandsarten		Ergebnis des Vorjahres	Ansatz des Haushaltsjahres	übertragene Ermächtigungen aus Vorjahr	über- und außerplanmäßige Bewilligungen	fortgeschr. Ansatz des Haushaltsjahres (Sp. 2 + 3 + 4)	Ergebnis des Haushaltsjahres	Vergleich fortgeschr. Ansatz / Ergebnis (Sp. 6 ./ 5)
		1	2	3	4	5	6	7
1.	Steuern und ähnliche Abgaben	0,00	0	0,00	0,00	0,00	0,00	0,00
2.	Zuwendungen und allgemeine Umlagen	17.209.172,67	15.781.700	0,00	157.354,00	15.939.054,00	16.014.163,71	75.109,71
3.	Sonstige Transfererträge	0,00	0	0,00	0,00	0,00	0,00	0,00
4.	Öffentlich-rechtliche Leistungsentgelte	0,00	0	0,00	0,00	0,00	0,00	0,00
5.	Privatrechtliche Leistungsentgelte	0,00	0	0,00	0,00	0,00	0,00	0,00
6.	Kostenerstattungen und Kostenumlagen	0,00	0	0,00	0,00	0,00	0,00	0,00
7.	sonstige ordentliche Erträge	70.986,00	0	0,00	0,00	0,00	0,00	0,00
8.	aktivierte Eigenleistungen	0,00	0	0,00	0,00	0,00	0,00	0,00
9.	Bestandsveränderungen	0,00	0	0,00	0,00	0,00	0,00	0,00
<b>10.</b>	<b>= Erträge aus laufender Verwaltungstätigkeit</b>	<b>17.280.158,67</b>	<b>15.781.700</b>	<b>0,00</b>	<b>157.354,00</b>	<b>15.939.054,00</b>	<b>16.014.163,71</b>	<b>75.109,71</b>
11.	Personalaufwendungen	0,00	0	0,00	0,00	0,00	0,00	0,00
12.	Versorgungsaufwendungen	0,00	0	0,00	0,00	0,00	0,00	0,00
13.	Aufwendungen für Sach- und Dienstleistungen	0,00	0	0,00	0,00	0,00	0,00	0,00
14.	Abschreibungen	0,00	0	0,00	0,00	0,00	0,00	0,00
15.	Transferaufwendungen	16.442.202,86	16.611.400	0,00	78.354,85	16.689.754,85	16.689.754,85	0,00
16.	Sonstige ordentliche Aufwendungen	-292.214,00	-495.200	0,00	0,00	-495.200,00	-495.200,00	0,00
<b>17.</b>	<b>= Aufwendungen aus laufender Verwaltungstätigkeit</b>	<b>16.149.988,86</b>	<b>16.116.200</b>	<b>0,00</b>	<b>78.354,85</b>	<b>16.194.554,85</b>	<b>16.194.554,85</b>	<b>0,00</b>
<b>18.</b>	<b>= Ergebnis der laufenden Verwaltungstätigkeit (10 ./ 17)</b>	<b>1.130.169,81</b>	<b>-334.500</b>	<b>0,00</b>	<b>78.999,15</b>	<b>-255.500,85</b>	<b>-180.391,14</b>	<b>75.109,71</b>
19.	Zinsen und sonstige Finanzerträge	0,00	0	0,00	0,00	0,00	0,00	0,00
20.	- Zinsen und sonstige Finanzaufwendungen	0,00	0	0,00	0,00	0,00	0,00	0,00
<b>21.</b>	<b>= Finanzergebnis</b>	<b>0,00</b>	<b>0</b>	<b>0,00</b>	<b>0,00</b>	<b>0,00</b>	<b>0,00</b>	<b>0,00</b>
<b>22.</b>	<b>= ordentliches Ergebnis (18 + 21)</b>	<b>1.130.169,81</b>	<b>-334.500</b>	<b>0,00</b>	<b>78.999,15</b>	<b>-255.500,85</b>	<b>-180.391,14</b>	<b>75.109,71</b>
23.	außerordentliche Erträge	0,00	0	0,00	0,00	0,00	0,00	0,00
24.	- außerordentliche Aufwendungen	0,00	0	0,00	0,00	0,00	0,00	0,00
<b>25.</b>	<b>= außerordentliches Ergebnis</b>	<b>0,00</b>	<b>0</b>	<b>0,00</b>	<b>0,00</b>	<b>0,00</b>	<b>0,00</b>	<b>0,00</b>
<b>26.</b>	<b>= Ergebnis vor Berücksichtigung der internen Leistungsbeziehungen (22 + 25)</b>	<b>1.130.169,81</b>	<b>-334.500</b>	<b>0,00</b>	<b>78.999,15</b>	<b>-255.500,85</b>	<b>-180.391,14</b>	<b>75.109,71</b>
27.	Erträge aus internen Leistungsbeziehungen	0,00	0	0,00	0,00	0,00	0,00	0,00
28.	- Aufwendungen aus internen Leistungsbeziehungen	0,00	0	0,00	0,00	0,00	0,00	0,00
<b>29.</b>	<b>= Gesamtergebnis des Teilhaushalts</b>	<b>1.130.169,81</b>	<b>-334.500</b>	<b>0,00</b>	<b>78.999,15</b>	<b>-255.500,85</b>	<b>-180.391,14</b>	<b>75.109,71</b>
Nachrichtlich:								
30.	nicht zahlungswirksame Erträge	3.335.878,67	2.944.300	0,00	0,00	2.944.300,00	3.009.339,71	65.039,71
31.	nicht zahlungswirksame Aufwendungen	-292.214,00	-495.200	0,00	0,00	-495.200,00	-495.200,00	0,00

Produktbereich	61 Allgemeine Finanzwirtschaft
Produktgruppe	611 Steuern, allgemeine Zuweisungen, allgemeine Umlagen
Produkt	<b>61101 Allgemeine Zuweisungen und Umlagen</b>

**Teilfinanzrechnung  
Haushaltsjahr 2016  
- in EUR -**

Einzahlungs- und Auszahlungsarten		Ergebnis des Vorjahres	Ansatz des Haushaltsjahres	übertragene Ermächtigungen aus Vorjahr	über- und außerplanmäßige Bewilligungen	fortgeschr. Ansatz des Haushaltsjahres (Sp. 2 + 3 + 4)	Ergebnis des Haushaltsjahres	Vergleich fortgeschr. Ansatz / Ergebnis (Sp. 6 ./ 5)
		1	2	3	4	5	6	7
1.	Einzahlungen aus Investitionszuwendungen	1.389.408,00	997.400	0,00	0,00	997.400,00	968.642,13	-28.757,87
2.	Einzahlungen aus Beiträgen und ähnlichen Entgelten	0,00	0	0,00	0,00	0,00	0,00	0,00
3.	Einzahlungen aus der Veräußerung von immateriellen Vermögensgegenständen	0,00	0	0,00	0,00	0,00	0,00	0,00
4.	Einzahlungen aus der Veräußerung von Grundstücken, grundstücksgleichen Rechten und Gebäuden	0,00	0	0,00	0,00	0,00	0,00	0,00
5.	Einzahlungen aus der Veräußerung von übrigem Sachanlagevermögen	0,00	0	0,00	0,00	0,00	0,00	0,00
6.	Einzahlungen aus der Veräußerung von Finanzanlagevermögen	0,00	0	0,00	0,00	0,00	0,00	0,00
7.	Sonstige Einzahlungen aus Investitionstätigkeit	0,00	0	0,00	0,00	0,00	0,00	0,00
<b>8.</b>	<b>= Einzahlungen aus der Investitionstätigkeit</b>	<b>1.389.408,00</b>	<b>997.400</b>	<b>0,00</b>	<b>0,00</b>	<b>997.400,00</b>	<b>968.642,13</b>	<b>-28.757,87</b>
9.	Auszahlungen für Baumaßnahmen	0,00	0	0,00	0,00	0,00	0,00	0,00
10.	Auszahlungen für den Erwerb von immateriellen Vermögensgegenständen	0,00	0	0,00	0,00	0,00	0,00	0,00
11.	Auszahlungen für den Erwerb von Grundstücken, grundstücksgleichen Rechten und Gebäuden	0,00	0	0,00	0,00	0,00	0,00	0,00
12.	Auszahlungen für den Erwerb von übrigem Sachanlagevermögen	0,00	0	0,00	0,00	0,00	0,00	0,00
13.	Auszahlungen für den Erwerb von Finanzanlagevermögen	0,00	0	0,00	0,00	0,00	0,00	0,00
14.	Auszahlungen von aktivierbaren Zuwendungen für Investitionen Dritter	0,00	0	0,00	0,00	0,00	0,00	0,00
15.	Sonstige Auszahlungen aus Investitionstätigkeit	0,00	0	0,00	0,00	0,00	0,00	0,00
<b>16.</b>	<b>= Auszahlungen aus der Investitionstätigkeit</b>	<b>0,00</b>	<b>0</b>	<b>0,00</b>	<b>0,00</b>	<b>0,00</b>	<b>0,00</b>	<b>0,00</b>
<b>17.</b>	<b>= Saldo aus der Investitionstätigkeit</b>	<b>1.389.408,00</b>	<b>997.400</b>	<b>0,00</b>	<b>0,00</b>	<b>997.400,00</b>	<b>968.642,13</b>	<b>-28.757,87</b>

Produktbereich  
Produktgruppe  
Produkt

61 Allgemeine Finanzwirtschaft  
611 Steuern, allgemeine Zuweisungen, allgemeine Umlagen  
**61101 Allgemeine Zuweisungen und Umlagen**

Investitionsmaßnahmen	Ergebnis des Vorjahres	Ansatz des Haushaltsjahres	übertragene Ermächtigungen aus Vorjahr	über- und außerplanmäßige Bewilligungen	fortgeschr. Ansatz des Haushaltsjahres (Sp. 2 + 3 + 4)	Ergebnis des Haushaltsjahres	Vergleich fortgeschr. Ansatz / Ergebnis (Sp. 6 ./ 5)
	1	2	3	4	5	6	7
<i>Investitionsmaßnahmen oberhalb der festgelegten Wertgrenze</i>							
<b>42401053 Technische Anlagen</b>							
61101.6811000	0,00	3.100	0,00	0,00	3.100,00	3.000,00	-100,00
= Saldo	<b>0,00</b>	<b>3.100</b>	<b>0,00</b>	<b>0,00</b>	<b>3.100,00</b>	<b>3.000,00</b>	<b>-100,00</b>
<b>11101050 Betriebs- und Geschäftsausstattung</b>							
61101.6811000	0,00	1.200	0,00	0,00	1.200,00	0,00	-1.200,00
= Saldo	<b>0,00</b>	<b>1.200</b>	<b>0,00</b>	<b>0,00</b>	<b>1.200,00</b>	<b>0,00</b>	<b>-1.200,00</b>
<b>11104050 Betriebs- und Geschäftsausstattung</b>							
61101.6811000	32.394,48	8.700	0,00	0,00	8.700,00	19.566,66	10.866,66
= Saldo	<b>32.394,48</b>	<b>8.700</b>	<b>0,00</b>	<b>0,00</b>	<b>8.700,00</b>	<b>19.566,66</b>	<b>10.866,66</b>
<b>11104054 Software</b>							
61101.6811000	40.794,12	25.500	0,00	0,00	25.500,00	35.966,64	10.466,64
= Saldo	<b>40.794,12</b>	<b>25.500</b>	<b>0,00</b>	<b>0,00</b>	<b>25.500,00</b>	<b>35.966,64</b>	<b>10.466,64</b>
<b>11104056 Hardware</b>							
61101.6811000	78.744,18	50.000	0,00	0,00	50.000,00	49.587,39	-412,61
= Saldo	<b>78.744,18</b>	<b>50.000</b>	<b>0,00</b>	<b>0,00</b>	<b>50.000,00</b>	<b>49.587,39</b>	<b>-412,61</b>
<b>11111050 Betriebs- und Geschäftsausstattung</b>							
61101.6811000	0,00	1.300	0,00	0,00	1.300,00	1.526,56	226,56
= Saldo	<b>0,00</b>	<b>1.300</b>	<b>0,00</b>	<b>0,00</b>	<b>1.300,00</b>	<b>1.526,56</b>	<b>226,56</b>
<b>12601050 Betriebs- und Geschäftsausstattung</b>							
61101.6811000	15.516,87	4.000	0,00	0,00	4.000,00	7.468,07	3.468,07
= Saldo	<b>15.516,87</b>	<b>4.000</b>	<b>0,00</b>	<b>0,00</b>	<b>4.000,00</b>	<b>7.468,07</b>	<b>3.468,07</b>
<b>21101050 Betriebs- und Geschäftsausstattung</b>							
61101.6811000	52.633,68	2.500	0,00	0,00	2.500,00	1.995,63	-504,37
= Saldo	<b>52.633,68</b>	<b>2.500</b>	<b>0,00</b>	<b>0,00</b>	<b>2.500,00</b>	<b>1.995,63</b>	<b>-504,37</b>
<b>21101052 Maschinen</b>							
61101.6811000	12.828,20	0	0,00	0,00	0,00	0,00	0,00
= Saldo	<b>12.828,20</b>	<b>0</b>	<b>0,00</b>	<b>0,00</b>	<b>0,00</b>	<b>0,00</b>	<b>0,00</b>
<b>25201050 Betriebs- und Geschäftsausstattung</b>							
61101.6811000	6.087,09	6.400	0,00	0,00	6.400,00	11.650,03	5.250,03
= Saldo	<b>6.087,09</b>	<b>6.400</b>	<b>0,00</b>	<b>0,00</b>	<b>6.400,00</b>	<b>11.650,03</b>	<b>5.250,03</b>
<b>26301050 Betriebs- und Geschäftsausstattung</b>							
61101.6811000	14.567,92	3.500	0,00	0,00	3.500,00	12.103,80	8.603,80
= Saldo	<b>14.567,92</b>	<b>3.500</b>	<b>0,00</b>	<b>0,00</b>	<b>3.500,00</b>	<b>12.103,80</b>	<b>8.603,80</b>
<b>28101050 Betriebs- und Geschäftsausstattung</b>							
61101.6811000	0,00	0	0,00	0,00	0,00	3.177,30	3.177,30
= Saldo	<b>0,00</b>	<b>0</b>	<b>0,00</b>	<b>0,00</b>	<b>0,00</b>	<b>3.177,30</b>	<b>3.177,30</b>
<b>36501050 Betriebs- und Geschäftsausstattung</b>							
61101.6811000	58.418,69	38.500	0,00	0,00	38.500,00	18.277,85	-20.222,15
= Saldo	<b>58.418,69</b>	<b>38.500</b>	<b>0,00</b>	<b>0,00</b>	<b>38.500,00</b>	<b>18.277,85</b>	<b>-20.222,15</b>
<b>42401050 Betriebs- und Geschäftsausstattung</b>							
61101.6811000	0,00	3.200	0,00	0,00	3.200,00	0,00	-3.200,00
= Saldo	<b>0,00</b>	<b>3.200</b>	<b>0,00</b>	<b>0,00</b>	<b>3.200,00</b>	<b>0,00</b>	<b>-3.200,00</b>
<b>42401052 Maschinen</b>							
61101.6811000 Rasentraktor	12.828,20	0	0,00	0,00	0,00	0,00	0,00

Stadt Schwedt/Oder

Produktbereich	61 Allgemeine Finanzwirtschaft
Produktgruppe	611 Steuern, allgemeine Zuweisungen, allgemeine Umlagen
Produkt	<b>61101 Allgemeine Zuweisungen und Umlagen</b>

Investitionsmaßnahmen	Ergebnis des Vorjahres	Ansatz des Haushaltsjahres	übertragene Ermächtigungen aus Vorjahr	über- und außerplanmäßige Bewilligungen	fortgeschr. Ansatz des Haushaltsjahres (Sp. 2 + 3 + 4)	Ergebnis des Haushaltsjahres	Vergleich fortgeschr. Ansatz / Ergebnis (Sp. 6 ./ 5)
	1	2	3	4	5	6	7
= Saldo	12.828,20	0	0,00	0,00	0,00	0,00	0,00
<b>54101050 Betriebs- und Geschäftsausstattung</b>							
61101.6811000	2.716,08	0	0,00	0,00	0,00	0,00	0,00
= Saldo	2.716,08	0	0,00	0,00	0,00	0,00	0,00
<b>54101051 Fahrzeuge</b>							
61101.6811000	0,00	0	0,00	0,00	0,00	167.775,55	167.775,55
= Saldo	0,00	0	0,00	0,00	0,00	167.775,55	167.775,55
<b>55101050 Betriebs- und Geschäftsausstattung</b>							
61101.6811000	2.209,95	3.200	0,00	0,00	3.200,00	2.209,95	-990,05
= Saldo	2.209,95	3.200	0,00	0,00	3.200,00	2.209,95	-990,05
<b>55101051 Fahrzeuge</b>							
61101.6811000	0,00	32.500	0,00	0,00	32.500,00	839,66	-31.660,34
= Saldo	0,00	32.500	0,00	0,00	32.500,00	839,66	-31.660,34
<b>55101052 Maschinen</b>							
61101.6811000	17.033,52	20.500	0,00	0,00	20.500,00	22.305,37	1.805,37
= Saldo	17.033,52	20.500	0,00	0,00	20.500,00	22.305,37	1.805,37
<b>55301050 Betriebs- und Geschäftsausstattung</b>							
61101.6811000	6.723,50	0	0,00	0,00	0,00	3.840,30	3.840,30
= Saldo	6.723,50	0	0,00	0,00	0,00	3.840,30	3.840,30
<b>55301051 Fahrzeuge</b>							
61101.6811000	84.666,12	0	0,00	0,00	0,00	0,00	0,00
= Saldo	84.666,12	0	0,00	0,00	0,00	0,00	0,00
<b>55301052 Maschinen</b>							
61101.6811000	0,00	30.000	0,00	0,00	30.000,00	0,00	-30.000,00
= Saldo	0,00	30.000	0,00	0,00	30.000,00	0,00	-30.000,00
<b>11101058 Geringwertige Wirtschaftsgüter</b>							
61101.6811000	0,00	0	0,00	0,00	0,00	856,97	856,97
= Saldo	0,00	0	0,00	0,00	0,00	856,97	856,97
<b>11104058 Geringwertige Wirtschaftsgüter</b>							
61101.6811000 Allg. VW	43.093,76	20.100	0,00	0,00	20.100,00	74.756,50	54.656,50
61101.6811000 ADV	35.678,49	0	0,00	0,00	0,00	0,00	0,00
= Saldo	78.772,25	20.100	0,00	0,00	20.100,00	74.756,50	54.656,50
<b>11111058 Geringwertige Wirtschaftsgüter</b>							
61101.6811000	285,60	0	0,00	0,00	0,00	524,65	524,65
= Saldo	285,60	0	0,00	0,00	0,00	524,65	524,65
<b>12601058 Geringwertige Wirtschaftsgüter</b>							
61101.6811000	32.329,83	0	0,00	0,00	0,00	32.585,70	32.585,70
= Saldo	32.329,83	0	0,00	0,00	0,00	32.585,70	32.585,70
<b>21101058 Geringwertige Wirtschaftsgüter</b>							
61101.6811000	16.267,82	9.500	0,00	0,00	9.500,00	9.499,92	-0,08
= Saldo	16.267,82	9.500	0,00	0,00	9.500,00	9.499,92	-0,08
<b>25201058 Geringwertige Wirtschaftsgüter</b>							
61101.6811000	7.967,01	3.300	0,00	0,00	3.300,00	3.274,07	-25,93
= Saldo	7.967,01	3.300	0,00	0,00	3.300,00	3.274,07	-25,93
<b>26301058 Geringwertige Wirtschaftsgüter</b>							
61101.6811000	8.344,14	7.800	0,00	0,00	7.800,00	6.796,20	-1.003,80
= Saldo	8.344,14	7.800	0,00	0,00	7.800,00	6.796,20	-1.003,80
<b>27101058 Geringwertige Wirtschaftsgüter</b>							
61101.6811000	808,61	0	0,00	0,00	0,00	229,61	229,61
= Saldo	808,61	0	0,00	0,00	0,00	229,61	229,61
<b>27201058 Geringwertige Wirtschaftsgüter</b>							
61101.6811000	1.670,50	1.600	0,00	0,00	1.600,00	1.463,13	-136,87

Produktbereich	61 Allgemeine Finanzwirtschaft
Produktgruppe	611 Steuern, allgemeine Zuweisungen, allgemeine Umlagen
Produkt	<b>61101 Allgemeine Zuweisungen und Umlagen</b>

Investitionsmaßnahmen	Ergebnis des Vorjahres	Ansatz des Haushaltsjahres	übertragene Ermächtigungen aus Vorjahr	über- und außerplanmäßige Bewilligungen	fortgeschr. Ansatz des Haushaltsjahres (Sp. 2 + 3 + 4)	Ergebnis des Haushaltsjahres	Vergleich fortgeschr. Ansatz / Ergebnis (Sp. 6 / . 5)
	1	2	3	4	5	6	7
= Saldo	1.670,50	1.600	0,00	0,00	1.600,00	1.463,13	-136,87
<b>28101058 Geringwertige Wirtschaftsgüter</b>							
61101.6811000	0,00	1.000	0,00	0,00	1.000,00	1.416,10	416,10
= Saldo	0,00	1.000	0,00	0,00	1.000,00	1.416,10	416,10
<b>31501058 Geringwertige Wirtschaftsgüter</b>							
61101.6811000	0,00	0	0,00	0,00	0,00	1.728,54	1.728,54
= Saldo	0,00	0	0,00	0,00	0,00	1.728,54	1.728,54
<b>36501058 Geringwertige Wirtschaftsgüter</b>							
61101.6811000	24.012,42	14.900	0,00	0,00	14.900,00	13.951,32	-948,68
= Saldo	24.012,42	14.900	0,00	0,00	14.900,00	13.951,32	-948,68
<b>36601058 Geringwertige Wirtschaftsgüter</b>							
61101.6811000	299,99	400	0,00	0,00	400,00	499,98	99,98
= Saldo	299,99	400	0,00	0,00	400,00	499,98	99,98
<b>42401058 Geringwertige Wirtschaftsgüter</b>							
61101.6811000	11.923,70	3.800	0,00	0,00	3.800,00	6.892,45	3.092,45
= Saldo	11.923,70	3.800	0,00	0,00	3.800,00	6.892,45	3.092,45
<b>54101058 Geringwertige Wirtschaftsgüter</b>							
61101.6811000	3.991,10	9.500	0,00	0,00	9.500,00	10.660,10	1.160,10
= Saldo	3.991,10	9.500	0,00	0,00	9.500,00	10.660,10	1.160,10
<b>55101058 Geringwertige Wirtschaftsgüter</b>							
61101.6811000	4.029,02	11.800	0,00	0,00	11.800,00	11.128,43	-671,57
= Saldo	4.029,02	11.800	0,00	0,00	11.800,00	11.128,43	-671,57
<b>55301058 Geringwertige Wirtschaftsgüter</b>							
61101.6811000	1.085,72	0	0,00	0,00	0,00	4.314,66	4.314,66
= Saldo	1.085,72	0	0,00	0,00	0,00	4.314,66	4.314,66
<b>57301058 Geringwertige Wirtschaftsgüter</b>							
61101.6811000	1.880,52	1.900	0,00	0,00	1.900,00	1.045,91	-854,09
= Saldo	1.880,52	1.900	0,00	0,00	1.900,00	1.045,91	-854,09
<b>26101001 jährl. investiver Zuschuss an die ubs</b>							
61101.6811000	197.500,00	235.000	0,00	0,00	235.000,00	235.000,00	0,00
= Saldo	197.500,00	235.000	0,00	0,00	235.000,00	235.000,00	0,00
<b>51101003 Fonds "bürgerschaftliches Engagement"</b>							
61101.6811000	1.999,20	0	0,00	0,00	0,00	0,00	0,00
= Saldo	1.999,20	0	0,00	0,00	0,00	0,00	0,00
<b>57101002 investive Zuschüsse an private Unternehmen (KMU)</b>							
61101.6811000	0,00	5.000	0,00	0,00	5.000,00	0,00	-5.000,00
= Saldo	0,00	5.000	0,00	0,00	5.000,00	0,00	-5.000,00
<b>11108006 Planungen</b>							
61101.6811000	0,00	20.900	0,00	0,00	20.900,00	0,00	-20.900,00
= Saldo	0,00	20.900	0,00	0,00	20.900,00	0,00	-20.900,00
<b>11108013 Neubau Anbau am Rathaus 2</b>							
61101.6811000	0,00	20.000	0,00	0,00	20.000,00	0,00	-20.000,00
= Saldo	0,00	20.000	0,00	0,00	20.000,00	0,00	-20.000,00
<b>11108014 Technisches Rathaus (ehemalige Mifa)</b>							
61101.6811000	93.744,04	0	0,00	0,00	0,00	0,00	0,00
= Saldo	93.744,04	0	0,00	0,00	0,00	0,00	0,00
<b>12601003 Feuerlöschgrundversorgung</b>							
61101.6811000	10.000,00	5.000	0,00	0,00	5.000,00	5.000,00	0,00
= Saldo	10.000,00	5.000	0,00	0,00	5.000,00	5.000,00	0,00
<b>12601006 Neubau FWGH Gatow</b>							
61101.6811000	0,00	50.000	0,00	0,00	50.000,00	50.000,00	0,00
= Saldo	0,00	50.000	0,00	0,00	50.000,00	50.000,00	0,00

Stadt Schwedt/Oder

Produktbereich	61 Allgemeine Finanzwirtschaft
Produktgruppe	611 Steuern, allgemeine Zuweisungen, allgemeine Umlagen
Produkt	<b>61101 Allgemeine Zuweisungen und Umlagen</b>

Investitionsmaßnahmen	Ergebnis des Vorjahres	Ansatz des Haushaltsjahres	übertragene Ermächtigungen aus Vorjahr	über- und außerplanmäßige Bewilligungen	fortgeschr. Ansatz des Haushaltsjahres (Sp. 2 + 3 + 4)	Ergebnis des Haushaltsjahres	Vergleich fortgeschr. Ansatz / Ergebnis (Sp. 6 ./ 5)
	1	2	3	4	5	6	7
<b>2110100 Schulgartenkomplex</b>							
61101.6811000	0,00	6.700	0,00	0,00	6.700,00	6.700,00	0,00
<b>= Saldo</b>	<b>0,00</b>	<b>6.700</b>	<b>0,00</b>	<b>0,00</b>	<b>6.700,00</b>	<b>6.700,00</b>	<b>0,00</b>
<b>21101005 An-/Umbau GRS 3</b>							
61101.6811000	20.000,00	25.000	0,00	0,00	25.000,00	5.000,00	-20.000,00
<b>= Saldo</b>	<b>20.000,00</b>	<b>25.000</b>	<b>0,00</b>	<b>0,00</b>	<b>25.000,00</b>	<b>5.000,00</b>	<b>-20.000,00</b>
<b>25201005 Umbau /Erweiterung Museum</b>							
61101.6811000	20.000,00	0	0,00	0,00	0,00	0,00	0,00
<b>= Saldo</b>	<b>20.000,00</b>	<b>0</b>	<b>0,00</b>	<b>0,00</b>	<b>0,00</b>	<b>0,00</b>	<b>0,00</b>
<b>25201006 Überdachung Bodendenkmal</b>							
61101.6811000	20.000,00	0	0,00	0,00	0,00	0,00	0,00
<b>= Saldo</b>	<b>20.000,00</b>	<b>0</b>	<b>0,00</b>	<b>0,00</b>	<b>0,00</b>	<b>0,00</b>	<b>0,00</b>
<b>31501001 städtisches Wohnheim</b>							
61101.6811000	177.233,93	0	0,00	0,00	0,00	0,00	0,00
<b>= Saldo</b>	<b>177.233,93</b>	<b>0</b>	<b>0,00</b>	<b>0,00</b>	<b>0,00</b>	<b>0,00</b>	<b>0,00</b>
<b>36501001 Instandsetzung Kita Storchennest</b>							
61101.6811000	0,00	10.000	0,00	0,00	10.000,00	10.000,00	0,00
<b>= Saldo</b>	<b>0,00</b>	<b>10.000</b>	<b>0,00</b>	<b>0,00</b>	<b>10.000,00</b>	<b>10.000,00</b>	<b>0,00</b>
<b>42401010 Sportanlagenkomplex Heinrichslust</b>							
61101.6811000	0,00	16.700	0,00	0,00	16.700,00	16.700,00	0,00
<b>= Saldo</b>	<b>0,00</b>	<b>16.700</b>	<b>0,00</b>	<b>0,00</b>	<b>16.700,00</b>	<b>16.700,00</b>	<b>0,00</b>
<b>42401012 Sozialbau Sportplatz Dreiklang</b>							
61101.6811000	0,00	18.700	0,00	0,00	18.700,00	0,00	-18.700,00
<b>= Saldo</b>	<b>0,00</b>	<b>18.700</b>	<b>0,00</b>	<b>0,00</b>	<b>18.700,00</b>	<b>0,00</b>	<b>-18.700,00</b>
<b>54101001 Straßenbeleuchtung</b>							
61101.6811000	0,00	3.900	0,00	0,00	3.900,00	3.900,00	0,00
<b>= Saldo</b>	<b>0,00</b>	<b>3.900</b>	<b>0,00</b>	<b>0,00</b>	<b>3.900,00</b>	<b>3.900,00</b>	<b>0,00</b>
<b>54101002 Uckermärkischer Radrundweg</b>							
61101.6811000	0,00	10.000	0,00	0,00	10.000,00	10.000,00	0,00
<b>= Saldo</b>	<b>0,00</b>	<b>10.000</b>	<b>0,00</b>	<b>0,00</b>	<b>10.000,00</b>	<b>10.000,00</b>	<b>0,00</b>
<b>54101041 Hintere Berliner Straße / Heine-Ring (1. BA )</b>							
61101.6811000	187.100,00	93.300	0,00	0,00	93.300,00	48.427,13	-44.872,87
<b>= Saldo</b>	<b>187.100,00</b>	<b>93.300</b>	<b>0,00</b>	<b>0,00</b>	<b>93.300,00</b>	<b>48.427,13</b>	<b>-44.872,87</b>
<b>54101042 Schillstraße</b>							
61101.6811000	0,00	89.200	0,00	0,00	89.200,00	0,00	-89.200,00
<b>= Saldo</b>	<b>0,00</b>	<b>89.200</b>	<b>0,00</b>	<b>0,00</b>	<b>89.200,00</b>	<b>0,00</b>	<b>-89.200,00</b>
<b>54101056 Bau Bahnübergänge</b>							
61101.6811000	15.000,00	0	0,00	0,00	0,00	0,00	0,00
<b>= Saldo</b>	<b>15.000,00</b>	<b>0</b>	<b>0,00</b>	<b>0,00</b>	<b>0,00</b>	<b>0,00</b>	<b>0,00</b>
<b>54101068 Fließallee Zützen</b>							
61101.6811000	0,00	25.000	0,00	0,00	25.000,00	25.000,00	0,00
<b>= Saldo</b>	<b>0,00</b>	<b>25.000</b>	<b>0,00</b>	<b>0,00</b>	<b>25.000,00</b>	<b>25.000,00</b>	<b>0,00</b>
<b>55101001 Spielplätze im Stadtgebiet</b>							
61101.6811000	15.000,00	10.000	0,00	0,00	10.000,00	10.000,00	0,00
<b>= Saldo</b>	<b>15.000,00</b>	<b>10.000</b>	<b>0,00</b>	<b>0,00</b>	<b>10.000,00</b>	<b>10.000,00</b>	<b>0,00</b>
<b>55101022 Grüne Aktionsfläche im Quartier</b>							
61101.6811000	0,00	33.300	0,00	0,00	33.300,00	0,00	-33.300,00
<b>= Saldo</b>	<b>0,00</b>	<b>33.300</b>	<b>0,00</b>	<b>0,00</b>	<b>33.300,00</b>	<b>0,00</b>	<b>-33.300,00</b>

Produktbereich	61 Allgemeine Finanzwirtschaft
Produktgruppe	611 Steuern, allgemeine Zuweisungen, allgemeine Umlagen
Produkt	61102 Steuern

**Teilergebnisrechnung  
Haushaltsjahr 2016  
- in EUR -**

**Budget- und Produktverantwortung  
FB-Leiter FB 2**

Ertrags- und Aufwandsarten		Ergebnis des Vorjahres	Ansatz des Haushaltsjahres	übertragene Ermächtigungen aus Vorjahr	über- und außerplanmäßige Bewilligungen	fortgeschr. Ansatz des Haushaltsjahres (Sp. 2 + 3 + 4)	Ergebnis des Haushaltsjahres	Vergleich fortgeschr. Ansatz / Ergebnis (Sp. 6 ./ 5)
		1	2	3	4	5	6	7
1.	Steuern und ähnliche Abgaben	28.473.770,60	26.607.400	0,00	972.408,68	27.579.808,68	27.795.840,94	216.032,26
2.	Zuwendungen und allgemeine Umlagen	0,00	0	0,00	0,00	0,00	0,00	0,00
3.	Sonstige Transfererträge	0,00	0	0,00	0,00	0,00	0,00	0,00
4.	Öffentlich-rechtliche Leistungsentgelte	0,00	0	0,00	0,00	0,00	0,00	0,00
5.	Privatrechtliche Leistungsentgelte	0,00	0	0,00	0,00	0,00	0,00	0,00
6.	Kostenerstattungen und Kostenumlagen	0,00	0	0,00	0,00	0,00	0,00	0,00
7.	sonstige ordentliche Erträge	0,00	0	0,00	0,00	0,00	0,00	0,00
8.	aktivierte Eigenleistungen	0,00	0	0,00	0,00	0,00	0,00	0,00
9.	Bestandsveränderungen	0,00	0	0,00	0,00	0,00	0,00	0,00
<b>10.</b>	<b>= Erträge aus laufender Verwaltungstätigkeit</b>	<b>28.473.770,60</b>	<b>26.607.400</b>	<b>0,00</b>	<b>972.408,68</b>	<b>27.579.808,68</b>	<b>27.795.840,94</b>	<b>216.032,26</b>
11.	Personalaufwendungen	0,00	0	0,00	0,00	0,00	0,00	0,00
12.	Versorgungsaufwendungen	0,00	0	0,00	0,00	0,00	0,00	0,00
13.	Aufwendungen für Sach- und Dienstleistungen	0,00	0	0,00	0,00	0,00	0,00	0,00
14.	Abschreibungen	-1.154,50	0	0,00	0,00	0,00	40.274,23	40.274,23
15.	Transferaufwendungen	1.190.534,00	980.000	0,00	0,00	980.000,00	963.559,00	-16.441,00
16.	Sonstige ordentliche Aufwendungen	0,00	0	0,00	0,00	0,00	0,00	0,00
<b>17.</b>	<b>= Aufwendungen aus laufender Verwaltungstätigkeit</b>	<b>1.189.379,50</b>	<b>980.000</b>	<b>0,00</b>	<b>0,00</b>	<b>980.000,00</b>	<b>1.003.833,23</b>	<b>23.833,23</b>
<b>18.</b>	<b>= Ergebnis der laufenden Verwaltungstätigkeit (10 ./ 17)</b>	<b>27.284.391,10</b>	<b>25.627.400</b>	<b>0,00</b>	<b>972.408,68</b>	<b>26.599.808,68</b>	<b>26.792.007,71</b>	<b>192.199,03</b>
19.	Zinsen und sonstige Finanzerträge	0,00	0	0,00	0,00	0,00	0,00	0,00
20.	- Zinsen und sonstige Finanzaufwendungen	0,00	0	0,00	0,00	0,00	0,00	0,00
<b>21.</b>	<b>= Finanzergebnis</b>	<b>0,00</b>	<b>0</b>	<b>0,00</b>	<b>0,00</b>	<b>0,00</b>	<b>0,00</b>	<b>0,00</b>
<b>22.</b>	<b>= ordentliches Ergebnis (18 + 21)</b>	<b>27.284.391,10</b>	<b>25.627.400</b>	<b>0,00</b>	<b>972.408,68</b>	<b>26.599.808,68</b>	<b>26.792.007,71</b>	<b>192.199,03</b>
23.	außerordentliche Erträge	0,00	0	0,00	0,00	0,00	0,00	0,00
24.	- außerordentliche Aufwendungen	0,00	0	0,00	0,00	0,00	0,00	0,00
<b>25.</b>	<b>= außerordentliches Ergebnis</b>	<b>0,00</b>	<b>0</b>	<b>0,00</b>	<b>0,00</b>	<b>0,00</b>	<b>0,00</b>	<b>0,00</b>
<b>26.</b>	<b>= Ergebnis vor Berücksichtigung der internen Leistungsbeziehungen (22 + 25)</b>	<b>27.284.391,10</b>	<b>25.627.400</b>	<b>0,00</b>	<b>972.408,68</b>	<b>26.599.808,68</b>	<b>26.792.007,71</b>	<b>192.199,03</b>
27.	Erträge aus internen Leistungsbeziehungen	0,00	0	0,00	0,00	0,00	0,00	0,00
28.	- Aufwendungen aus internen Leistungsbeziehungen	0,00	0	0,00	0,00	0,00	0,00	0,00
<b>29.</b>	<b>= Gesamtergebnis des Teilhaushalts</b>	<b>27.284.391,10</b>	<b>25.627.400</b>	<b>0,00</b>	<b>972.408,68</b>	<b>26.599.808,68</b>	<b>26.792.007,71</b>	<b>192.199,03</b>
Nachrichtlich:								
30.	nicht zahlungswirksame Erträge	0,00	0	0,00	0,00	0,00	0,00	0,00
31.	nicht zahlungswirksame Aufwendungen	-1.154,50	0	0,00	0,00	0,00	40.274,23	40.274,23

Produktbereich	61 Allgemeine Finanzwirtschaft
Produktgruppe	611 Steuern, allgemeine Zuweisungen, allgemeine Umlagen
Produkt	61102 Steuern

**Teilfinanzrechnung  
Haushaltsjahr 2016  
- in EUR -**

Einzahlungs- und Auszahlungsarten		Ergebnis des Vorjahres	Ansatz des Haushaltsjahres	übertragene Ermächtigungen aus Vorjahr	über- und außerplanmäßige Bewilligungen	fortgeschr. Ansatz des Haushaltsjahres (Sp. 2 + 3 + 4)	Ergebnis des Haushaltsjahres	Vergleich fortgeschr. Ansatz / Ergebnis (Sp. 6 ./ 5)
		1	2	3	4	5	6	7
1.	Einzahlungen aus Investitionszuwendungen	0,00	0	0,00	0,00	0,00	0,00	0,00
2.	Einzahlungen aus Beiträgen und ähnlichen Entgelten	0,00	0	0,00	0,00	0,00	0,00	0,00
3.	Einzahlungen aus der Veräußerung von immateriellen Vermögensgegenständen	0,00	0	0,00	0,00	0,00	0,00	0,00
4.	Einzahlungen aus der Veräußerung von Grundstücken, grundstücksgleichen Rechten und Gebäuden	0,00	0	0,00	0,00	0,00	0,00	0,00
5.	Einzahlungen aus der Veräußerung von übrigem Sachanlagevermögen	0,00	0	0,00	0,00	0,00	0,00	0,00
6.	Einzahlungen aus der Veräußerung von Finanzanlagevermögen	0,00	0	0,00	0,00	0,00	0,00	0,00
7.	Sonstige Einzahlungen aus Investitionstätigkeit	0,00	0	0,00	0,00	0,00	0,00	0,00
<b>8.</b>	<b>= Einzahlungen aus der Investitionstätigkeit</b>	<b>0,00</b>	<b>0</b>	<b>0,00</b>	<b>0,00</b>	<b>0,00</b>	<b>0,00</b>	<b>0,00</b>
9.	Auszahlungen für Baumaßnahmen	0,00	0	0,00	0,00	0,00	0,00	0,00
10.	Auszahlungen für den Erwerb von immateriellen Vermögensgegenständen	0,00	0	0,00	0,00	0,00	0,00	0,00
11.	Auszahlungen für den Erwerb von Grundstücken, grundstücksgleichen Rechten und Gebäuden	0,00	0	0,00	0,00	0,00	0,00	0,00
12.	Auszahlungen für den Erwerb von übrigem Sachanlagevermögen	0,00	0	0,00	0,00	0,00	0,00	0,00
13.	Auszahlungen für den Erwerb von Finanzanlagevermögen	0,00	0	0,00	0,00	0,00	0,00	0,00
14.	Auszahlungen von aktivierbaren Zuwendungen für Investitionen Dritter	0,00	0	0,00	0,00	0,00	0,00	0,00
15.	Sonstige Auszahlungen aus Investitionstätigkeit	0,00	0	0,00	0,00	0,00	0,00	0,00
<b>16.</b>	<b>= Auszahlungen aus der Investitionstätigkeit</b>	<b>0,00</b>	<b>0</b>	<b>0,00</b>	<b>0,00</b>	<b>0,00</b>	<b>0,00</b>	<b>0,00</b>
<b>17.</b>	<b>= Saldo aus der Investitionstätigkeit</b>	<b>0,00</b>	<b>0</b>	<b>0,00</b>	<b>0,00</b>	<b>0,00</b>	<b>0,00</b>	<b>0,00</b>



Produktbereich	61 Allgemeine Finanzwirtschaft
Produktgruppe	612 Sonstige allgemeine Finanzwirtschaft
Produkt	<b>61201 Sonstige allgemeine Finanzwirtschaft</b>

**Teilergebnisrechnung  
Haushaltsjahr 2016  
- in EUR -**

**Budget- und Produktverantwortung  
FB-Leiter FB 2**

Ertrags- und Aufwandsarten		Ergebnis des Vorjahres	Ansatz des Haushaltsjahres	übertragene Ermächtigungen aus Vorjahr	über- und außerplanmäßige Bewilligungen	fortgeschr. Ansatz des Haushaltsjahres (Sp. 2 + 3 + 4)	Ergebnis des Haushaltsjahres	Vergleich fortgeschr. Ansatz / Ergebnis (Sp. 6 ./ 5)
		1	2	3	4	5	6	7
1.	Steuern und ähnliche Abgaben	0,00	0	0,00	0,00	0,00	0,00	0,00
2.	Zuwendungen und allgemeine Umlagen	0,00	0	0,00	0,00	0,00	0,00	0,00
3.	Sonstige Transfererträge	0,00	0	0,00	0,00	0,00	0,00	0,00
4.	Öffentlich-rechtliche Leistungsentgelte	0,00	0	0,00	0,00	0,00	0,00	0,00
5.	Privatrechtliche Leistungsentgelte	0,00	0	0,00	0,00	0,00	0,00	0,00
6.	Kostenerstattungen und Kostenumlagen	0,00	0	0,00	0,00	0,00	0,00	0,00
7.	sonstige ordentliche Erträge	0,00	0	0,00	0,00	0,00	0,00	0,00
8.	aktivierte Eigenleistungen	0,00	0	0,00	0,00	0,00	0,00	0,00
9.	Bestandsveränderungen	0,00	0	0,00	0,00	0,00	0,00	0,00
<b>10.</b>	<b>= Erträge aus laufender Verwaltungstätigkeit</b>	<b>0,00</b>	<b>0</b>	<b>0,00</b>	<b>0,00</b>	<b>0,00</b>	<b>0,00</b>	<b>0,00</b>
11.	Personalaufwendungen	0,00	0	0,00	0,00	0,00	0,00	0,00
12.	Versorgungsaufwendungen	0,00	0	0,00	0,00	0,00	0,00	0,00
13.	Aufwendungen für Sach- und Dienstleistungen	0,00	0	0,00	0,00	0,00	0,00	0,00
14.	Abschreibungen	277.931,01	0	0,00	0,00	0,00	20.000,00	20.000,00
15.	Transferaufwendungen	0,00	0	0,00	0,00	0,00	0,00	0,00
16.	Sonstige ordentliche Aufwendungen	0,00	0	0,00	0,00	0,00	0,00	0,00
<b>17.</b>	<b>= Aufwendungen aus laufender Verwaltungstätigkeit</b>	<b>277.931,01</b>	<b>0</b>	<b>0,00</b>	<b>0,00</b>	<b>0,00</b>	<b>20.000,00</b>	<b>20.000,00</b>
<b>18.</b>	<b>= Ergebnis der laufenden Verwaltungstätigkeit (10 ./ 17)</b>	<b>-277.931,01</b>	<b>0</b>	<b>0,00</b>	<b>0,00</b>	<b>0,00</b>	<b>-20.000,00</b>	<b>-20.000,00</b>
19.	Zinsen und sonstige Finanzerträge	745.046,56	393.000	0,00	126.600,00	519.600,00	860.355,63	340.755,63
20.	- Zinsen und sonstige Finanzaufwendungen	149.348,91	141.900	0,00	126.600,00	268.500,00	268.037,67	-462,33
<b>21.</b>	<b>= Finanzergebnis</b>	<b>595.697,65</b>	<b>251.100</b>	<b>0,00</b>	<b>0,00</b>	<b>251.100,00</b>	<b>592.317,96</b>	<b>341.217,96</b>
<b>22.</b>	<b>= ordentliches Ergebnis (18 + 21)</b>	<b>317.766,64</b>	<b>251.100</b>	<b>0,00</b>	<b>0,00</b>	<b>251.100,00</b>	<b>572.317,96</b>	<b>321.217,96</b>
23.	außerordentliche Erträge	0,00	0	0,00	0,00	0,00	0,00	0,00
24.	- außerordentliche Aufwendungen	0,00	0	0,00	0,00	0,00	0,00	0,00
<b>25.</b>	<b>= außerordentliches Ergebnis</b>	<b>0,00</b>	<b>0</b>	<b>0,00</b>	<b>0,00</b>	<b>0,00</b>	<b>0,00</b>	<b>0,00</b>
<b>26.</b>	<b>= Ergebnis vor Berücksichtigung der internen Leistungsbeziehungen (22 + 25)</b>	<b>317.766,64</b>	<b>251.100</b>	<b>0,00</b>	<b>0,00</b>	<b>251.100,00</b>	<b>572.317,96</b>	<b>321.217,96</b>
27.	Erträge aus internen Leistungsbeziehungen	0,00	0	0,00	0,00	0,00	0,00	0,00
28.	- Aufwendungen aus internen Leistungsbeziehungen	0,00	0	0,00	0,00	0,00	0,00	0,00
<b>29.</b>	<b>= Gesamtergebnis des Teilhaushalts</b>	<b>317.766,64</b>	<b>251.100</b>	<b>0,00</b>	<b>0,00</b>	<b>251.100,00</b>	<b>572.317,96</b>	<b>321.217,96</b>
Nachrichtlich:								
30.	nicht zahlungswirksame Erträge	0,00	0	0,00	0,00	0,00	0,00	0,00
31.	nicht zahlungswirksame Aufwendungen	277.931,01	0	0,00	0,00	0,00	20.000,00	20.000,00

Produktbereich  
Produktgruppe  
Produkt

61 Allgemeine Finanzwirtschaft  
612 Sonstige allgemeine Finanzwirtschaft  
**61201 Sonstige allgemeine Finanzwirtschaft**

**Teilfinanzrechnung  
Haushaltsjahr 2016  
- in EUR -**

Einzahlungs- und Auszahlungsarten		Ergebnis des Vorjahres	Ansatz des Haushaltsjahres	übertragene Ermächtigungen aus Vorjahr	über- und außerplanmäßige Bewilligungen	fortgeschr. Ansatz des Haushaltsjahres (Sp. 2 + 3 + 4)	Ergebnis des Haushaltsjahres	Vergleich fortgeschr. Ansatz / Ergebnis (Sp. 6 ./ 5)
		1	2	3	4	5	6	7
1.	Einzahlungen aus Investitionszuwendungen	0,00	0	0,00	0,00	0,00	0,00	0,00
2.	Einzahlungen aus Beiträgen und ähnlichen Entgelten	0,00	0	0,00	0,00	0,00	0,00	0,00
3.	Einzahlungen aus der Veräußerung von immateriellen Vermögensgegenständen	0,00	0	0,00	0,00	0,00	0,00	0,00
4.	Einzahlungen aus der Veräußerung von Grundstücken, grundstücksgleichen Rechten und Gebäuden	0,00	0	0,00	0,00	0,00	0,00	0,00
5.	Einzahlungen aus der Veräußerung von übrigem Sachanlagevermögen	0,00	0	0,00	0,00	0,00	0,00	0,00
6.	Einzahlungen aus der Veräußerung von Finanzanlagevermögen	0,00	0	0,00	0,00	0,00	0,00	0,00
7.	Sonstige Einzahlungen aus Investitionstätigkeit	0,00	0	0,00	0,00	0,00	0,00	0,00
<b>8.</b>	<b>= Einzahlungen aus der Investitionstätigkeit</b>	<b>0,00</b>	<b>0</b>	<b>0,00</b>	<b>0,00</b>	<b>0,00</b>	<b>0,00</b>	<b>0,00</b>
9.	Auszahlungen für Baumaßnahmen	0,00	0	0,00	0,00	0,00	0,00	0,00
10.	Auszahlungen für den Erwerb von immateriellen Vermögensgegenständen	0,00	0	0,00	0,00	0,00	0,00	0,00
11.	Auszahlungen für den Erwerb von Grundstücken, grundstücksgleichen Rechten und Gebäuden	0,00	0	0,00	0,00	0,00	0,00	0,00
12.	Auszahlungen für den Erwerb von übrigem Sachanlagevermögen	0,00	0	0,00	0,00	0,00	0,00	0,00
13.	Auszahlungen für den Erwerb von Finanzanlagevermögen	0,00	0	0,00	0,00	0,00	0,00	0,00
14.	Auszahlungen von aktivierbaren Zuwendungen für Investitionen Dritter	0,00	0	0,00	0,00	0,00	0,00	0,00
15.	Sonstige Auszahlungen aus Investitionstätigkeit	0,00	0	0,00	0,00	0,00	0,00	0,00
<b>16.</b>	<b>= Auszahlungen aus der Investitionstätigkeit</b>	<b>0,00</b>	<b>0</b>	<b>0,00</b>	<b>0,00</b>	<b>0,00</b>	<b>0,00</b>	<b>0,00</b>
<b>17.</b>	<b>= Saldo aus der Investitionstätigkeit</b>	<b>0,00</b>	<b>0</b>	<b>0,00</b>	<b>0,00</b>	<b>0,00</b>	<b>0,00</b>	<b>0,00</b>

	31.12.2015 in EUR	31.12.2016 in EUR
<b><u>AKTIVA</u></b>		
<b>1 Anlagevermögen</b>	<b>237.935.869,08</b>	<b>234.838.836,11</b>
<b>1.1 Immaterielle Vermögensgegenstände</b>	<b>131.368,31</b>	<b>88.542,05</b>
<b>1.2 Sachanlagevermögen</b>	<b>122.656.150,55</b>	<b>119.602.987,26</b>
1.2.1 Unbebaute Grundstücke und grundstücksgleiche Rechte	9.192.411,68	9.202.539,61
1.2.2 Bebaute Grundstücke und grundstücksgleiche Rechte	35.832.487,11	34.638.647,43
1.2.3 Grundstücke und Bauten des Infrastrukturvermögens und sonstiger Sonderflächen	70.876.401,27	69.072.940,73
1.2.4 Bauten auf fremden Grund und Boden	7.912,85	5.952,06
1.2.5 Kunstgegenstände, Kulturdenkmäler	1.785.321,00	1.755.494,51
1.2.6 Fahrzeuge, Maschinen und technische Anlagen	1.060.483,04	1.116.014,56
1.2.7 Betriebs- und Geschäftsausstattung	1.481.841,19	1.623.659,95
1.2.8 Geleistete Anzahlungen und Anlagen im Bau	2.419.292,41	2.187.738,41
<b>1.3 Finanzanlagevermögen</b>	<b>115.148.350,22</b>	<b>115.147.306,80</b>
1.3.1 Rechte an Sondervermögen	2.858.967,35	2.858.967,35
1.3.2 Anteile an verbundenen Unternehmen	89.727.710,66	89.727.710,66
1.3.3 Mitgliedschaft in Zweckverbänden	21.435.781,78	21.435.781,78
1.3.4 Anteile an sonstigen Beteiligungen	1.121.473,61	1.121.473,61
1.3.5 Wertpapiere des Anlagevermögens	0,00	0,00
1.3.6 Ausleihungen	4.416,82	3.373,40
1.3.6.1 an Sondervermögen	0,00	0,00
1.3.6.2 an verbundene Unternehmen	0,00	0,00
1.3.6.3 an Zweckverbände	0,00	0,00
1.3.6.4 an sonstige Beteiligungen	0,00	0,00
1.3.6.5 Sonstige Ausleihungen	4.416,82	3.373,40
<b>2 Umlaufvermögen</b>	<b>26.084.305,65</b>	<b>26.195.515,33</b>
<b>2.1 Vorräte</b>	<b>4.632.856,81</b>	<b>4.253.298,10</b>
2.1.1 Grundstücke in Entwicklung	4.491.988,98	4.114.714,11
2.1.2 Sonstiges Vorratsvermögen	140.867,83	138.583,99
2.1.3 Geleistete Anzahlungen auf Vorräte	0,00	0,00
<b>2.2 Forderungen und sonstige Vermögensgegenstände</b>	<b>1.259.920,01</b>	<b>1.942.754,78</b>
2.2.1 Öffentlich-rechtliche Forderungen und Forderungen aus Transferleistungen	763.776,02	842.045,54
2.2.1.1 Gebühren	289.742,32	291.100,32
2.2.1.2 Beiträge	11.056,46	32.373,34
2.2.1.3 Wertberichtigungen auf Gebühren und Beiträge	-58.249,00	-95.441,00
2.2.1.4 Steuern	290.226,50	233.676,11
2.2.1.5 Transferleistungen	280.160,11	447.773,83
2.2.1.6 Sonstige öffentlich-rechtliche Forderungen	28.519,63	32.331,94
2.2.1.7 Wertberichtigungen auf Steuern, Transferleistungen u. sonstige öff.-rechtl. Forderungen	-77.680,00	-99.769,00
2.2.2 Privatrechtliche Forderungen	463.100,11	981.664,86
2.2.2.1 gegenüber dem privaten und dem öffentlichen Bereich	169.085,79	242.367,74
2.2.2.2 gegen Sondervermögen	0,00	0,00
2.2.2.3 gegen verbundene Unternehmen	313.916,32	822.047,12
2.2.2.4 gegen Zweckverbände	0,00	0,00
2.2.2.5 gegen sonstige Beteiligungen	0,00	0,00
2.2.2.6 Wertberichtigungen auf privatrechtliche Forderungen	-19.902,00	-82.750,00
2.2.3 Sonstige Vermögensgegenstände	33.043,88	119.044,38
<b>2.3 Wertpapiere des Umlaufvermögens</b>	<b>0,00</b>	<b>0,00</b>
<b>2.4 Kassenbestand, Bundesbankguthaben, Guthaben bei Kreditinstituten und Schecks</b>	<b>20.191.528,83</b>	<b>19.999.462,45</b>
<b>3 Aktive Rechnungsabgrenzung</b>	<b>17.540.780,80</b>	<b>14.742.922,74</b>
<b>BILANZSUMME AKTIVA</b>	<b>281.560.955,53</b>	<b>275.777.274,18</b>

		31.12.2015 in EUR	31.12.2016 in EUR
<b><u>PASSIVA</u></b>			
<b>1</b>	<b>Eigenkapital</b>	<b>173.683.356,66</b>	<b>173.761.292,16</b>
1.1	Basis-Reinvermögen	158.204.983,75	158.204.983,75
1.2	Rücklagen aus Überschüssen	16.465.927,27	15.563.995,65
1.2.1	Rücklage aus Überschüssen des ordentlichen Ergebnisses	16.465.927,27	15.563.995,65
1.2.2	Rücklage aus Überschüssen des außerordentlichen Ergebnisses	0,00	0,00
1.3	Sonderrücklage	0,00	0,00
1.4	Fehlbetragsvortrag	-987.554,36	-7.687,24
1.4.1	Fehlbetrag aus ordentlichem Ergebnis	0,00	0,00
1.4.2	Fehlbetrag aus außerordentlichem Ergebnis	-987.554,36	-7.687,24
<b>2</b>	<b>Sonderposten</b>	<b>86.615.107,04</b>	<b>81.383.253,50</b>
2.1	Sonderposten aus Zuweisungen der öffentlichen Hand	79.301.138,51	73.643.731,62
2.2	Sonderposten aus Beiträgen, Baukosten-, und Investitionszuschüssen	5.097.610,85	5.652.014,42
2.3	Sonstige Sonderposten	2.216.357,68	2.087.507,46
<b>3</b>	<b>Rückstellungen</b>	<b>7.352.465,37</b>	<b>8.015.875,93</b>
3.1	Rückstellungen für Pensionen und ähnliche Verpflichtungen	6.009.600,00	6.887.500,00
3.2	Rückstellungen für unterlassene Instandhaltung	8.727,10	82.043,99
3.3	Rückstellungen für die Rekultivierung und Nachsorge von Abfalldeponien	0,00	0,00
3.4	Rückstellungen für die Sanierung von Altlasten	0,00	0,00
3.5	Sonstige Rückstellungen	1.334.138,27	1.046.331,94
<b>4</b>	<b>Verbindlichkeiten</b>	<b>11.407.717,67</b>	<b>10.648.496,85</b>
4.1	Anleihen	0,00	0,00
4.2	Verbindlichkeiten aus Kreditaufnahmen für Investitionen und Investitionsförderungsmaßnahmen	5.947.170,51	5.602.521,77
4.3	Verbindlichkeiten aus der Aufnahme von Kassenkrediten	0,00	0,00
4.4	Verbindlichkeiten aus Rechtsgeschäften, die Kreditaufnahmen wirtschaftlich gleichkommen	0,00	0,00
4.5	Erhaltene Anzahlungen	3.210.159,29	2.729.687,26
4.6	Verbindlichkeiten aus Lieferungen und Leistungen	1.083.130,43	1.174.827,44
4.7	Verbindlichkeiten aus Transferleistungen	265.689,83	323.598,58
4.8	Verbindlichkeiten gegenüber Sondervermögen	0,00	0,00
4.9	Verbindlichkeiten gegenüber verbundenen Unternehmen	253.836,07	128.094,31
4.10	Verbindlichkeiten gegenüber Zweckverbänden	29.401,77	1.749,28
4.11	Verbindlichkeiten gegenüber sonstigen Beteiligungen	0,00	1.530,00
4.12	Sonstige Verbindlichkeiten	618.329,77	686.488,21
<b>5</b>	<b>Passive Rechnungsabgrenzung</b>	<b>2.502.308,79</b>	<b>1.968.355,74</b>
<b>BILANZSUMME PASSIVA</b>		<b>281.560.955,53</b>	<b>275.777.274,18</b>

## 6 Rechenschaftsbericht

### 6.1 Verlauf der Haushaltswirtschaft und Lage der Gemeinde

Für das abgelaufene Rechnungsjahr 2016 ist ein Fehlbetrag aus dem ordentlichen Ergebnis in Höhe von 0,9 Mio. EUR festzustellen. Diesem steht ein außerordentlicher Überschuss in Höhe von 1,0 Mio. EUR gegenüber.

Mit dem Rechnungsergebnis reduziert sich die Rücklage aus Überschüssen des ordentlichen Ergebnisses von 16,5 Mio. EUR auf 15,6 Mio. EUR. Der im Vorjahr ausgewiesene Fehlbetragsvortrag aus dem außerordentlichen Ergebnis in Höhe von 1,0 Mio. EUR konnte beinahe vollständig abgelöst werden.

Gegenüber der Haushaltsplanung des Jahres 2016, die einen Fehlbetrag im ordentlichen Ergebnis in Höhe von 2,7 Mio. EUR ausweist, ist somit eine Ergebnisverbesserung um 1,8 Mio. EUR zu verzeichnen.

Die Finanzrechnung des Haushaltsjahres schließt mit einem leichten Minus ab und bewirkt eine Minderung des Bestandes an liquiden Mitteln um 0,2 Mio. EUR.

Im Überblick stellt sich die Lage der Stadt Schwedt/Oder zum 31.12.2016 wie folgt dar.

- in EUR -

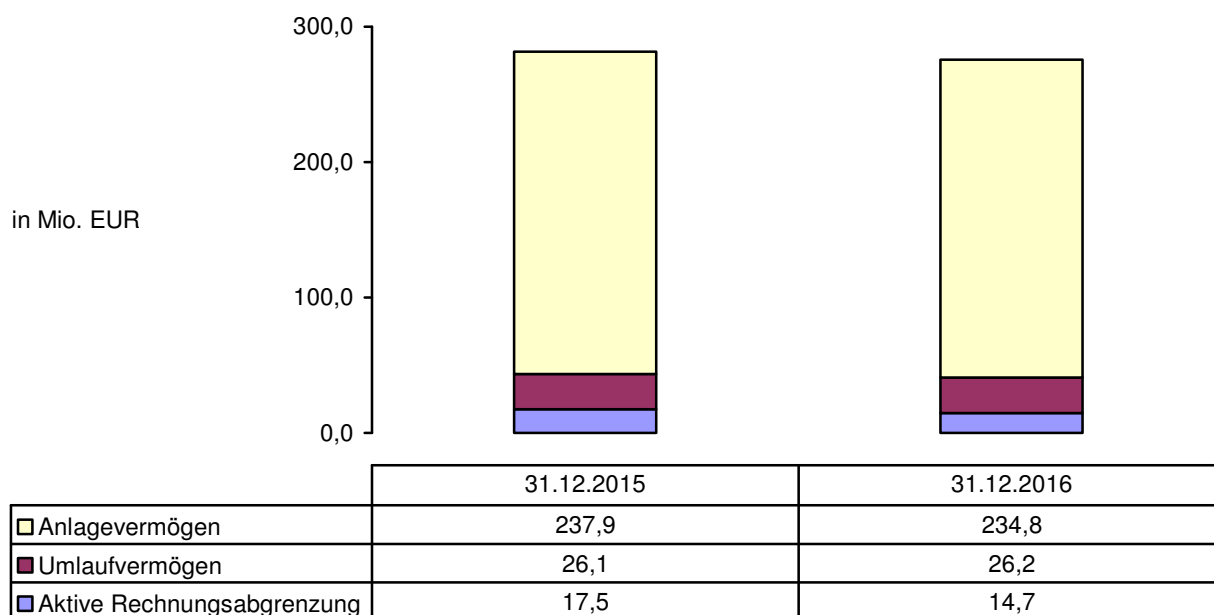
Finanzrechnung 2016	Bilanz per 31.12.2016		Ergebnisrechnung 2016
	Aktiva	Passiva	
<b>Einzahlungen</b> 59.487.466,82	<b>Anlagevermögen</b> 234.838.836,11	<b>Eigenkapital</b> 173.761.292,16	<b>Erträge</b> 66.617.733,51
./.	ordentl.	davon Ergebnis 2016:	davon:
	außerordentl.	-901.931,62	außerordentl. Erträge
<b>Auszahlungen</b> 59.677.069,37		<u>979.867,12</u>	2.522.492,80
+	<b>Umlaufvermögen</b> 26.195.515,33	77.935,50	./.
	davon liquide Mittel:	<b>Sonderposten</b> 81.383.253,50	
<b>Bestand Vorjahr</b> 20.191.528,83	19.999.462,45	<b>Rückstellungen</b> 8.015.875,93	<b>Aufwendungen</b> 66.539.798,01
+		<b>Verbindlichkeiten</b> 10.648.496,85	davon:
<b>Saldo E/A Fremdmittel</b> -2.463,83	<b>ARAP</b> 14.742.922,74	<b>PRAP</b> 1.968.355,74	außerordentl. Aufw. 1.542.625,68
<b>Saldo</b> 19.999.462,45	<b>Bilanzsumme</b> 275.777.274,18	<b>Bilanzsumme</b> 275.777.274,18	<b>Ergebnis</b> 77.935,50

## 6.1.1 Vermögens- und Schuldenlage

Die Bilanzsumme zum 31.12.2016 beträgt 275,8 Mio. EUR und weist damit eine Abnahme gegenüber dem Jahresabschluss zum 31.12.2015 um 5,8 Mio. EUR aus.

### Aktiva

#### Übersicht zur Bilanzstruktur Aktiva



### **Anlagevermögen**

Im Rechnungsjahr 2016 hat sich das Anlagevermögen von 237,9 Mio. EUR auf 234,8 Mio. EUR verringert. Insgesamt waren Anlagenzugänge in Höhe von 4,3 Mio. EUR zu verzeichnen. Dem Wertezuwachs stehen Restbuchwertabgänge in Höhe von 1,2 Mio. EUR und planmäßige Abschreibungen mit einem Gesamtwert von 6,3 Mio. EUR gegenüber.

### **Umlaufvermögen**

Beim Umlaufvermögen ist gegenüber dem Vorjahr eine leichte Erhöhung des Bestandes um 0,1 Mio. EUR auf 26,2 Mio. EUR festzustellen.

Die wesentlichste Position im Umlaufvermögen sind die liquiden Mittel. Ihr Bestand hat sich im Rechnungsjahr um 0,2 Mio. EUR auf 20,0 Mio. EUR verringert.

Teil des Umlaufvermögens sind die Grundstücke in Entwicklung, die in der Jahresrechnung mit einem Bilanzwert von 4,1 Mio. EUR (Vj. 4,5 Mio. EUR) ausgewiesen sind. Hierbei handelt es sich um ausgewiesene Baulandgrundstücke.

Insgesamt wurden im abgelaufenen Rechnungsjahr Baugrundstücke mit einem Gesamtwert von 0,9 Mio. EUR veräußert. Die Veräußerungserlöse decken die Abgänge vollständig. Den Abgängen stehen Zugänge in Höhe von 0,5 Mio. EUR aus der Entwicklung des Eigenheimgebietes „Am AquariUM“ gegenüber.

Hinsichtlich der vollständigen Verwertbarkeit einzelner Grundstücke in Entwicklung bestehen weiterhin Risiken, insbesondere unter Berücksichtigung der Verkäufe der letzten vier Rechnungsjahre.

Im Hinblick auf die Notwendigkeit zur Darstellung eines den tatsächlichen Verhältnissen entsprechenden Bildes zur Vermögenslage, sind möglicherweise Abwertungen in zukünftigen Rechnungs Jahren vorzunehmen.

Zum Bilanzstichtag war in der Position Forderungen und sonstige Vermögensgegenstände ein Bestand von 1,9 Mio. EUR (Vj. 1,3 Mio. EUR) zu verzeichnen.

Die Wohnbauten GmbH Schwedt/Oder hat im Haushaltsjahr 2017 entsprechend dem Beschluss der Gesellschafterversammlung vom 24.04.2017 eine Gewinnausschüttung für das Geschäftsjahr 01.10.2015 bis 30.09.2016 in Höhe von 0,8 Mio. EUR vorgenommen. Diese ist im Zuge der sogenannten phasengleichen Gewinnvereinnahmung ertragsseitig dem Rechnungsjahr 2016 zuzurechnen. Die zum Bilanzstichtag bestehenden Forderungen gegenüber verbundenen Unternehmen resultieren im Wesentlichen aus diesem Sachverhalt.

Der Anstieg der Forderungen aus Transferleistungen resultiert vornehmlich aus einer Bewilligung des Landes über den Ausgleich für Mehrbelastungen gemäß § 16a Abs. 2 Kindertagesstättengesetz in Höhe von 0,1 Mio. EUR mit Fälligkeit in 2017.

Der Forderungsbestand wurde angemessen wertberichtigt. Dies erfolgte im Rahmen von Einzel- und Pauschalwertberichtigungen. Die Einzelwertberichtigung ist vorzunehmen, wenn einzelne Forderungen mit einem über das allgemeine Risiko hinausgehenden Ausfallrisiko behaftet sind.

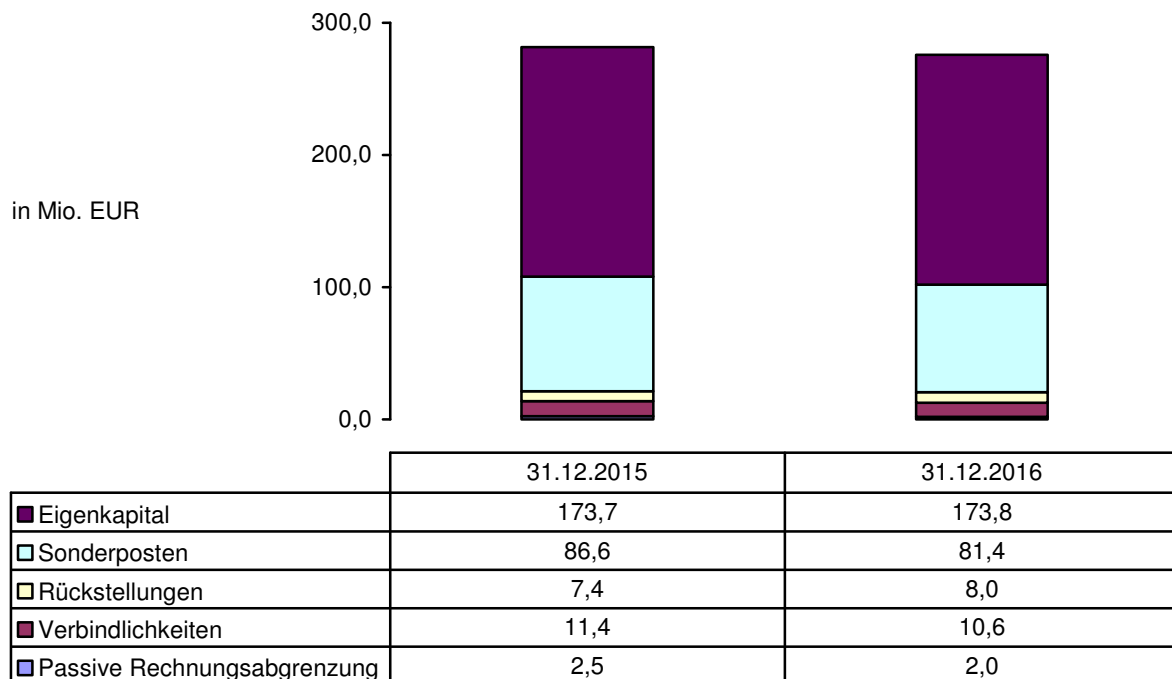
Darüber hinausgehend wurde mit der pauschalen Wertberichtigung das mit einer gewissen Wahrscheinlichkeit auftretende allgemeine Ausfallrisiko der Forderungen berücksichtigt. Grundlage für die Berechnung der Pauschalwertberichtigung ist der auf Erfahrungen aus der Vergangenheit beruhende Einzahlungsausfall.

### **Aktive Rechnungsabgrenzungen**

Im Rechnungsjahr 2016 waren Auszahlungen in Höhe von 0,3 Mio. EUR aktivisch abzugrenzen und 3,1 Mio. EUR an Rechnungsabgrenzungsposten ergebniswirksam aufzulösen. Insgesamt sind zum Bilanzstichtag 14,7 Mio. EUR (Vj. 17,5 Mio. EUR) in dieser Position auszuweisen. In den Zugängen sind insbesondere die ausgereichten investiven Zuschüsse an die Uckermärkischen Bühnen Schwedt (0,2 Mio. EUR) enthalten.

Der Schwerpunkt dieser Bilanzposition liegt eindeutig im fortgeschriebenen Ansatz der jährlichen Zuwendungen an die Uckermärkischen Bühnen Schwedt, der geleisteten investiven Zuwendungen für den Hafen und das Hafengleis an die Technischen Werke Schwedt sowie der investiven Zuwendungen an die Infra Schwedt Infrastruktur und Service GmbH.

## Passiva



### **Eigenkapital**

Unter Berücksichtigung der ordentlichen und außerordentlichen Ergebnisse des Jahresabschlusses 2016 hat sich das Eigenkapital von 173,7 Mio. EUR auf 173,8 Mio. EUR erhöht. Der fortgeschriebene Bestand der Rücklage aus Überschüssen des ordentlichen Ergebnisses liegt nunmehr bei 15,6 Mio. EUR.

### **Sonderposten**

Im Verlaufe des Rechnungsjahres 2016 wurden Sonderposten in Höhe von 3,4 Mio. EUR passiviert, denen Auflösungen in Höhe von 8,6 Mio. EUR gegenüberstehen. Insgesamt war somit eine Verkürzung bei den Sonderposten um 5,2 Mio. EUR zu verzeichnen.

### **Rückstellungen**

Im Rechnungsjahr 2016 haben sich die Rückstellungen von 7,4 Mio. EUR auf 8,0 Mio. EUR erhöht.

Wesentliche Zuwächse waren insbesondere bei den Pensions- und Beihilferückstellungen (0,4 Mio. EUR) und bei den Rückstellungen für die Freistellungsphase im Rahmen von Altersteilzeit und ähnlichen Maßnahmen (0,5 Mio. EUR) zu verzeichnen. Darüber hinaus erfolgte die Bildung einer Rückstellung in Höhe von 0,2 Mio. EUR für die Umlagebeiträge zur KSA-Haftpflichtversicherung für das Geschäftsjahr 2016.

Demgegenüber reduzierte sich der Bestand an Rückstellungen für ungewisse Verbindlichkeiten im Rahmen des Finanzausgleichs und von Steuerschuldverhältnissen durch vollständige Inanspruchnahme um 0,5 Mio. EUR.

### **Verbindlichkeiten**

Bei den Verbindlichkeiten (10,6 Mio. EUR) ist gegenüber dem Vorjahr eine Abnahme der Bestände um 0,8 Mio. EUR zu verzeichnen.

Die Kreditverbindlichkeiten reduzierten sich durch planmäßige Tilgung von 5,9 Mio. EUR auf 5,6 Mio. EUR.



Ferner verringerten sich die erhaltenen Anzahlungen, im Wesentlichen bestimmt für Rückbaumaßnahmen und Maßnahmen in den Fördergebieten, um 0,5 Mio. EUR auf 2,7 Mio. EUR.

Bei den sonstigen Verbindlichkeitspositionen sind gegenüber dem Vorjahr keine nennenswerten Veränderungen festzustellen.

### **Passive Rechnungsabgrenzungen**

Zum Bilanzstichtag bestanden passive Rechnungsabgrenzungen in Höhe von 2,0 Mio. EUR (i. Vj. 2,5 Mio. EUR).

Enthalten sind insbesondere die Gebühren für die Nutzung von Grabstätten, die entsprechend dem Nutzungszeitraum aufgelöst werden. Der Bestand dieser Abgrenzungen bleibt gegenüber dem Vorjahr nahezu unverändert bei 1,9 Mio. EUR.

Die Veränderung gegenüber dem Vorjahr resultiert im Wesentlichen aus der ertragswirksamen Auflösung von Gewerbesteuerzahlungen des Jahres 2015 mit entsprechender Veranlagung im Jahr 2016. Derartige Sachverhalte werden entsprechend einem Hinweis zur Jahresabschlussprüfung 2015 nicht mehr passivisch abgegrenzt, sondern in den erhaltenen Anzahlungen nachgewiesen.

### **6.1.2 Ertragslage**

Die Ergebnisrechnung für das Haushaltsjahr 2016 weist einen Fehlbetrag im ordentlichen Ergebnis in Höhe von 0,9 Mio. EUR aus.

Im Vergleich zur Haushaltsplanung, die von einem jahresbezogenen Fehlbetrag in Höhe von 2,7 Mio. EUR ausging, ist somit eine deutliche Ergebnisverbesserung festzustellen.

Die im Folgenden aufgeführten wesentlichen Belastungen und Entlastungen sind für die Beurteilung des ordentlichen Ergebnisses im Vergleich zum beschlossenen Haushaltsplan maßgeblich.

Im abgeschlossenen Rechnungsjahr 2016 wurden Erträge aus Steuern und ähnlichen Abgaben in Höhe von 27,8 Mio. EUR erzielt. Diese liegen mit 1,2 Mio. EUR über den geplanten Erträgen für das Haushaltsjahr und mit 0,7 Mio. EUR unterhalb des Vorjahresergebnisses. Die Planverbesserung beruht hierbei vorrangig auf Mehrerträgen aus Gewerbesteuern (0,3 Mio. EUR) und zusätzlichen Erträgen aus den Gemeindeanteilen an der Einkommen- und Umsatzsteuer (0,9 Mio. EUR).

Die realisierten Zuwendungen erhöhten sich gegenüber der Planung um 0,7 Mio. EUR. Eine wesentliche Rolle nahmen hierbei die zusätzlichen Zuwendungen vom Landkreis für Kindertagesstätten, u. a. für das notwendige pädagogische Personal, in Höhe von 0,4 Mio. EUR ein. Mehrerträge waren darüber hinaus bei den allgemeinen Schlüsselzuweisungen (0,2 Mio. EUR) und bei den Zuwendungen vom Land für den Rückbau städtischer Infrastruktur (0,2 Mio. EUR) zu verzeichnen.

Die Gewinnausschüttung der Wohnbauten GmbH Schwedt/Oder für das Geschäftsjahr 01.10.2015 bis 30.09.2016 erfolgte in Höhe von 0,8 Mio. EUR. Eingeplant war ein Gewinnanteil von 0,4 Mio. EUR. An das Finanzamt waren hierfür Kapitalertragssteuer sowie der Solidaritätszuschlag in Höhe von 0,1 Mio. EUR abzuführen. Insgesamt ergibt sich hieraus eine Entlastung um 0,3 Mio. EUR.

Mehrerträge ergaben sich zudem aus Kostenerstattungen (0,2 Mio. EUR), u. a. bedingt durch eine höher zu zahlende Kita- und Schulumlage durch andere Gemeinden.

Die Personal- und Versorgungsaufwendungen stiegen im Vergleich zur Haushaltsplanung um 1,1 Mio. EUR. Der Anstieg resultiert hierbei im Wesentlichen aus dem Abschluss neuer Altersteilzeitverträge und der Notwendigkeit hierfür die entsprechenden Rückstellungen zu bilden. Zudem waren zusätzliche Zuführungen für Pensionsrückstellungen entsprechend der aktuarischen Ermittlung vorzunehmen.

Die Aufwendungen für Sach- und Dienstleistungen reduzierten sich gegenüber dem Plan um 0,3 Mio. EUR. Maßgeblich hierfür waren insbesondere Minderaufwendungen im Rahmen der Unterhaltung der Gebäude, baulichen Anlagen und des sonstigen unbeweglichen Vermögens. Diese wurden jedoch größtenteils als Haushaltsreste ins Folgejahr übertragen.

Die Abschreibungen des Rechnungsjahres liegen um 0,2 Mio. EUR über dem Planwert. Die Belastung resultiert aus der Forderungsbereinigung im Zuge der durchgeführten Einzel- und Pauschalwertberichtigungen.

Im Vorjahresvergleich ergibt sich beim ordentlichen Ergebnis eine Verschlechterung um 3,7 Mio. EUR.

Der Ausgleich des Fehlbetrages im ordentlichen Ergebnis erfolgt gemäß § 26 KomHKV durch Verwendung der Mittel der Rücklage aus Überschüssen des ordentlichen Ergebnisses.

Die Jahresrechnung 2016 schließt im außerordentlichen Ergebnis mit einem Überschuss von 1,0 Mio. EUR ab. Dementsprechend verringert sich der vorgetragene Fehlbetrag aus dem außerordentlichen Ergebnis zum Bilanzstichtag.

Gegenüber dem Haushaltsplan ist hier eine Entlastung um 0,9 Mio. EUR festzustellen, die im Wesentlichen auf folgenden Wirkungsfaktoren beruht.

Entsprechend der Vereinbarung über Zahlungen zur abschließenden Umsetzung der Rahmenvereinbarung über Ausgleichsleistungen für mitprivatisierte Vermögenswerte kommunaler Gebietskörperschaften, waren außerplanmäßige periodenfremde Erträge in Höhe von 0,5 Mio. EUR vom Bundesamt für zentrale Dienste und offenen Vermögensfragen zu verzeichnen.

Darüber hinaus waren gegenüber der Planung zusätzliche Erträge aus der Veräußerung von Grundstücken in Höhe von 1,2 Mio. EUR festzustellen.

Die mit Vermögensabgängen verbundenen außerordentlichen Aufwendungen stiegen demgegenüber nur um 0,8 Mio. EUR. Maßgeblich für den sich hieraus ergebenden Überschuss war insbesondere die rege Nachfrage hinsichtlich des Erwerbs von Grundstücken der Eigenheimsiedlung „Am AquariUM“.

Die Ursachen für diesen Jahresabschluss sind detailliert in den Erläuterungen zur Ergebnisrechnung (Anhang) sowie im Rechenschaftsbericht (Punkt 6.3) dargestellt.

### 6.1.3 Finanzlage

#### Entwicklung der Finanzrechnung

- in Mio. EUR -

	2014	2015	2016
Bestand an eigenen Zahlungsmitteln am Anfang des Jahres	15,0	17,7	19,7
+ Einzahlungen	66,2	63,1	59,5
./. Auszahlungen	63,5	61,1	59,7
= Bestand an eigenen Zahlungsmitteln am Ende des Jahres	17,7	19,7	19,5
+ Bestand an fremden Zahlungsmitteln (Verwahrungen)	0,5	0,5	0,5
= Gesamtbestand an Zahlungsmitteln (entspricht Bilanzposition Aktiva 2.4)	18,2	20,2	20,0

Der Zahlungsmittelbestand zum 31.12.2016 sinkt gegenüber dem Vorjahr leicht um 0,2 Mio. EUR. Die Zahlungsfähigkeit der Stadt Schwedt/Oder ist für das Jahr 2017 und im mittelfristigen Finanzplanzeitraum bis 2020, trotz prognostizierter negativer Jahresergebnisse, gesichert.

#### Laufende Verwaltungstätigkeit

In saldierter Betrachtung der Einzahlungen und Auszahlungen aus laufender Verwaltungstätigkeit ergibt sich im abgeschlossenen Rechnungsjahr ein leichter Zahlungsmittelüberschuss in Höhe von 123,0 TEUR.

Der Überschuss reicht nicht aus, um die planmäßigen Tilgungsleistungen der Finanzierungstätigkeit vollständig decken zu können.

### **Investitionstätigkeit**

Der Saldo der Einzahlungen und Auszahlungen aus Investitionstätigkeit weist ebenfalls einen leichten Überschuss aus. Die Einzahlungen übersteigen die Auszahlungen um 32,0 TEUR.

Ein wesentlicher Teil der investiven Maßnahmen eines Jahres erfolgt in Vorfinanzierung auf der Grundlage von Bewilligungsbescheiden, die erst nach Rechnungslegung und umfangreicher Prüfung durch das Land zahlungswirksam werden. Somit können sich entsprechend den tatsächlichen Zahlungseingängen aus Zuschüssen und den Zahlungsausgängen für die Investitionstätigkeit periodische Verwerfungen ergeben, die sich entsprechend dem jährlichen Mittelfluss entweder belastend oder entlastend auswirken.

Mit der Haushaltsplanung 2016 wurden Auszahlungsermächtigungen für investive Zwecke in Höhe von 3,1 Mio. EUR festgesetzt. Darüber hinaus standen dem Rechnungsjahr die übertragenen Ermächtigungen des Vorjahres in Höhe von 5,6 Mio. EUR zur Verfügung.

Im Ergebnis wurden investive Ausgaben in Höhe von 4,6 Mio. EUR zahlungswirksam. Nicht verwendete Ermächtigungen des Rechnungsjahres in Höhe von 4,1 Mio. EUR wurden ins Folgejahr übertragen.

Die investiven Auszahlungen betreffen Hochbaumaßnahmen (1,0 Mio. EUR), Infrastrukturmaßnahmen an Straßen, Wegen und Plätzen oder zur Gestaltung von Grün- und sonstigen Freianlagen (2,6 Mio. EUR) und Investitionen in Höhe von 0,8 Mio. EUR für den Erwerb von Grundstücken, beweglichen Sachanlagen und immateriellen Vermögensgegenständen. Darüber hinaus wurden Zuwendungen für Investitionen Dritter in Höhe von 0,3 Mio. EUR zahlungswirksam.

Zu den nennenswerten Infrastrukturmaßnahmen gehört die „Auguststraße 2. BA“, die im Berichtsjahr 2016 fertiggestellt wurde. Hierfür wurden Auszahlungen in Höhe von 0,5 Mio. EUR im Rechnungsjahr 2016 zahlungswirksam. Die Aktivierung ins Anlagevermögen umfasst aufgelaufene Gesamtausgaben in Höhe von 0,9 Mio. EUR.

Darüber hinaus erfolgten Zahlungen von 0,8 Mio. EUR für die Herrichtung und Erschließung der Eigenheimsiedlung „Am AquariUM“. Die Fertigstellung und Aktivierung dieser Maßnahme erfolgt im Rechnungsjahr 2017.

Der im Vorjahr abgeschlossenen Maßnahme hinsichtlich des Anbaus an das Rathaus folgte die Realisierung des Umbaus des Rathauses zum Bürgerrathaus in 2016. Für Restleitungen und Schlussrechnungen zum Anbau und die Umsetzung des Umbaus wurden insgesamt 0,7 Mio. EUR in 2016 zahlungswirksam.

Ebenfalls realisiert wurden Teile der Maßnahme „Sozialer Kietz am AquariUM“, insbesondere hinsichtlich der Umgestaltung der Straßen und Wege. Die Fertigstellung und Abrechnung der Freiflächen erfolgt im Rechnungsjahr 2017. Die investiven Auszahlungen hierfür lagen bei 0,6 Mio. EUR.

Das Ergebnis der Investitionstätigkeit wurde maßgeblich beeinflusst durch nicht geplante Einzahlungen in Höhe von 0,8 Mio. EUR aus der Veräußerung von bebauten und unbebauten Grundstücken (z. B.: ehemaliger Standort Sporthalle Krumbachstraße, ehemaliger Standort der Polizei, Objekt Park Heinrichslust und Objekt Grüne Villa).

Ein weiterer positiver Effekt ergab sich aus der nachfragebedingten regen Veräußerung von Grundstücken der Eigenheimsiedlung „Am AquariUM“ und den hiermit verbundenen zusätzlichen Einzahlungen (0,2 Mio. EUR).

### **Finanzierungstätigkeit**

Die in der Finanzierungstätigkeit der Finanzrechnung nachgewiesenen Tilgungsleistungen erfolgten planmäßig. Im Saldo ist ein Fehlbetrag in Höhe von 0,3 Mio. EUR festzustellen.

#### 6.1.4 Kennzahlen zur wirtschaftlichen Lage

Kennzahl	2016	2015
<b>Haushaltswirtschaftliche Gesamtsituation</b>		
<b>Aufwandsdeckungsgrad</b> $\frac{\text{Ordentliche Erträge} \times 100}{\text{Ordentliche Aufwendungen}}$	98,6%	104,3%
<b>Eigenkapitalquote 1</b> $\frac{\text{Eigenkapital} \times 100}{\text{Gesamtkapital}}$	63,0%	61,7%
<b>Eigenkapitalquote 2</b> $\frac{(\text{Eigenkapital} + \text{Sopo}) \times 100}{\text{Gesamtkapital}}$	92,5%	92,4%
<b>Finanz- und Vermögenslage</b>		
<b>Anlagenintensität</b> $\frac{\text{Anlagevermögen} \times 100}{\text{Gesamtkapital}}$	85,2%	84,5%
<b>Anlagendeckungsgrad II</b> $\frac{(\text{Eigenkapital} + \text{Sonderposten} + \text{langfr. Fremdkapital}) \times 100}{\text{Anlagevermögen}}$	111,8%	112,7%
<b>Infrastrukturquote</b> $\frac{\text{Infrastrukturvermögen} \times 100}{\text{Bilanzsumme}}$	25,0%	25,2%
<b>Abschreibungsintensität</b> $\frac{\text{Abschreibungen auf Anlagevermögen} \times 100}{\text{ordentliche Aufwendungen}}$	9,6%	9,9%
<b>Fremdkapitalquote</b> $\frac{\text{Fremdkapital} \times 100}{\text{Bilanzsumme}}$	7,5%	7,6%
<b>Verschuldungsgrad</b> $\frac{\text{Fremdkapital} \times 100}{\text{Eigenkapital}}$	11,9%	12,2%
<b>kurzfristige Verbindlichkeitsquote</b> $\frac{\text{kurzfristige Verbindlichkeiten} \times 100}{\text{Bilanzsumme}}$	1,2%	1,3%
<b>Liquidität 1. Grades</b> $\frac{\text{Liquide Mittel} \times 100}{\text{kurzfristige Verbindlichkeiten}}$	602,8%	556,5%
<b>Liquidität 2. Grades</b> $\frac{(\text{Liquide Mittel} + \text{kurzfr. Forderungen}) \times 100}{\text{kurzfristige Verbindlichkeiten}}$	661,3%	591,2%

#### 6.1.4 Kennzahlen zur wirtschaftlichen Lage

Kennzahl	2016	2015
<b>Cash Flow</b> Saldo aus laufender Verwaltungstätigkeit (Finanzrechnung) in Mio. EUR	0,1	2,2
<b>Ertragslage</b>		
<b>Netto-Steuerquote</b> $\frac{(\text{Steuererträge} - \text{GewSt.Umlage}) \times 100}{\text{Ordentliche Erträge} - \text{GewSt.Umlage}}$	42,5%	41,5%
<b>Zuwendungsquote</b> $\frac{\text{Erträge aus Zuwendungen} \times 100}{\text{ordentliche Erträge}}$	44,8%	44,3%
<b>Personalintensität</b> $\frac{\text{Personalaufwendungen} \times 100}{\text{ordentliche Aufwendungen}}$	29,6%	28,4%
<b>Sach- u. Dienstleistungsintensität</b> $\frac{\text{Aufwendungen für Sach- und Dienstleistungen} \times 100}{\text{ordentliche Aufwendungen}}$	13,4%	14,8%
<b>Transferaufwandsquote</b> $\frac{\text{Transferaufwendungen} \times 100}{\text{ordentliche Aufwendungen}}$	44,0%	43,7%
<b>Zinslastquote</b> $\frac{\text{Finanzaufwendungen} \times 100}{\text{ordentliche Aufwendungen}}$	0,6%	0,3%

## 6.2 Erläuterung wichtiger Ergebnisse des Jahresabschlusses und erheblicher Planabweichungen

Der Plan-/Ist-Vergleich in der Ergebnis- und Finanzrechnung ist gemäß den §§ 54 und 55 KomHKV gegenüber dem fortgeschriebenen Ansatz des Haushaltsjahres vorzunehmen. Der fortgeschriebene Ansatz ergibt sich aus dem beschlossenen Plan 2016 zuzüglich der übertragenen Ermächtigungen aus dem Vorjahr und der über- und außerplanmäßigen Bewilligungen in 2016.

- Angaben in TEUR -

### 6.2.1 Ergebnisrechnung

#### 6.2.1.1 Erträge

##### Steuern und ähnliche Abgaben

Ansatz Haushaltsjahr 2016	übertr. Er- mächtigungen Vorjahr	ÜPL/APL Bewilligungen	fortgeschrieb. Ansatz	Ergebnis	Abweichung gegenüber fortg. Ansatz
26.607,4	0,0	1.052,5	27.659,9	27.795,8	135,9

Bei den Steuern und ähnlichen Abgaben wurden Mehrerträge von insgesamt 135,9 TEUR gegenüber dem fortgeschriebenen Ansatz erzielt.

Dabei wirken hauptsächlich Mehrerträge bei dem Gemeindeanteil an der Umsatzsteuer gemäß dem Bescheid vom Land für das Jahr 2016. 104,0

Bei den Zahlungen nach dem Familienleistungsausgleich sind gemäß Bescheid vom 23.03.2016 ebenfalls Mehrerträge zu verzeichnen. 6,4

Weiterhin kam es zu höheren Erträgen bei der Grundsteuer B (11,6 TEUR) und der Vergnügungssteuer (18,0 TEUR). 29,6

Bei der Hundesteuer kann von einer planmäßigen Erfüllung gesprochen werden. 0,4

Einzig bei der Grundsteuer A sind Minderaufwendungen zu verzeichnen. -4,5

135,9

*Bei der Gewerbesteuer und dem Gemeindeanteil an der Einkommensteuer konnten ebenfalls höhere Erträge gegenüber dem beschlossenen Plan 2016 erzielt werden. Die Mehrerträge wurden jedoch vollständig zur Deckung von Mehraufwendungen benötigt (ÜPL/APL Bewilligungen).*

##### Zuwendungen und allgemeine Umlagen

Ansatz Haushaltsjahr 2016	übertr. Er- mächtigungen Vorjahr	ÜPL/APL Bewilligungen	fortgeschrieb. Ansatz	Ergebnis	Abweichung gegenüber fortg. Ansatz
28.044,7	0,0	322,0	28.366,7	28.709,9	343,2

Bei den Zuwendungen und allgemeinen Umlagen sind Mehrerträge in Höhe von 343,2 TEUR zu verzeichnen. Diese setzen sich schwerpunktmäßig wie folgt zusammen:

- höhere Erträge aus der Auflösung von Sonderposten 89,6

- höhere Zuweisungen nach dem Finanzausgleichsgesetz gemäß vorliegenden Bescheiden 38,3

davon:

· Einsatz investiver Schlüsselzuweisungen für Werterhaltung 28,3

· Mehrertrag beim Schullastenausgleich 13,0

· geringere Zuweisungen für übertragene Aufgaben -3,0

*Bei den allgemeinen Schlüsselzuweisungen wurden Mehrerträge (157,4 TEUR) gegenüber dem beschlossenen Plan 2016 erzielt.*

Diese Mehrerträge wurden jedoch ebenfalls vollständig zur Deckung von Mehraufwendungen benötigt (ÜPL/APL Bewilligungen).

- Mindererträge bei den Zuwendungen vom Bund		-53,7
<u>davon:</u>		
. geringere Zuwendungen für das Projekt BIWAQ (demgegenüber stehen geringere Zuschüsse bei den Transferaufwendungen)	-119,3	
. nicht geplante Zuwendungen für das Projekt Sprach-Kitas	62,5	
. Zuweisungen für den Breitbandausbau (insgesamt 48,6 TEUR - notwendige ÜPL/APL Bewilligung = 45,5 TEUR)	3,1	
- Mindererträge bei den Zuweisungen vom Land		-176,6
<u>davon:</u>		
. Mindererträge bei den Fördermitteln für die Herrichtung von Flüchtlingswohnungen, vorrangig begründet durch den Verzicht der Inanspruchnahme durch die Wohnbauten GmbH Schwedt/Oder	-181,8	
. geringere Zuweisungen für INTERREG V A durch Projektverschiebung	-17,0	
. geringere Zuweisungen für die Uckermärkischen Bühnen Schwedt gemäß vorliegenden Bescheiden	-11,8	
. höhere Zuweisungen für Projekte im Rahmen des GRW-Regional- budgets entsprechend Auftragsvergabe	10,6	
. außerplanmäßige Zuweisungen für das Stadtmuseum zur Durchführung der Ausstellung "Der Armeeknast Schwedt - Ort der Repression im DDR-Militär"	21,0	
. diverse veränderte Zuweisungen, u. a. geringere Zuwendungen aus dem Schulsozialfonds sowie höhere Zuweisungen für das Projekt Kunstsommer in der Uckermark	2,4	
<i>Den zweckgebundenen Zuweisungen stehen Minder- und Mehraufwendungen in den entsprechenden Aufwandspositionen gegenüber.</i>		
- höhere Zuwendungen vom Kreis		425,0
<u>davon:</u>		
. höhere Zuweisungen für das notwendige pädagogische Personal in Kindertagesstätten für das Jahr 2016 durch eine höhere Anzahl VbE infolge der Anhebung des Betreuungsschlüssels im Bereich Krippe und durch Erhöhung der Bemessungsgröße	291,4	
. Nachzahlung von Zuweisungen für das notwendige pädagogische Personal in Kindertagesstätten für das Jahr 2015 durch Anhebung der Bemessungsgröße	40,6	
. außerplanmäßiger Kostenausgleich gemäß Kindertagesstättengesetz i. V. m. der Kita-Mehrbelastungsausgleichsverordnung, aufgrund der Erweiterung des Rechtsanspruches auf einen Kitaplatz für unter Dreijährige	91,0	
. diverse veränderte Zuwendungen, u. a. außerplanmäßige Zuweisungen für den Schulbedarf nach dem AsylbLG, Mindererträge bei den DSD- Stellplätzen sowie höhere Zuweisungen für die kompensatorische Sprachförderung in Kitas	2,0	
- veränderte Zuwendungen von übrigen Bereichen, u. a. nicht geplante Zuwendungen zur Durchführung der Ausstellung "Der Armeeknast Schwedt - Ort der Repression im DDR- Militär" von der Bundesstiftung zur Aufarbeitung der SED-Diktatur sowie geringere Zu- schüsse vom Verband deutscher Musikschulen e. V. für das Programm "Kultur macht stark"		12,1
- veränderte Spenden von privaten Unternehmen, u. a. geringere Spenden für die Schwedter Mitsommernacht sowie nicht geplante Zuwendungen von der PCK Raffinerie GmbH für den Karthausclub e. V. für die Durchführung des POTY-Festivals		8,5
		<hr/>
		343,2
		<hr/> <hr/>

## Öffentlich-rechtliche Leistungsentgelte

Ansatz Haushaltsjahr 2016	übertr. Ermächtigungen Vorjahr	ÜPL/APL Bewilligungen	fortgeschrieb. Ansatz	Ergebnis	Abweichung gegenüber fortg. Ansatz
3.749,1	0,0	0,0	3.749,1	3.874,1	125,0

Bei den öffentlich-rechtlichen Leistungsentgelten sind Mehrerträge von insgesamt 125,0 TEUR zu verzeichnen. Diese setzen sich wie folgt zusammen:

- Mehrerträge bei den zweckgebundenen Abgaben	123,7
- Mehrerträge bei den Benutzungsgebühren	62,7
- Mindererträge bei den Verwaltungsgebühren	-62,1
- Mehrerträge aus der Auflösung von Sonderposten aus Beiträgen	0,7
	125,0
	125,0

Zu den **zweckgebundenen Abgaben** zählen die Erträge für Baumersatzmaßnahmen. Hier konnten Mehrerträge erzielt werden, denen jedoch Mehraufwendungen bei den Sach- und Dienstleistungen in gleicher Höhe gegenüberstehen.

123,7

Die Mehr- bzw. Mindererträge bei den Verwaltungs- und Benutzungsgebühren stellen sich in den Teilergebnisrechnungen nachstehender Produkte wie folgt dar:

- <b>Benutzungsgebühren</b>		62,7
. Grundschulen - Produkt 21101	13,8	
<i>Mehrerträge bei der Schülerspeisung durch Zugang von durchschnittlich 16 Essensteilnehmern gegenüber dem Plan 2016 (demgegenüber stehen Mehraufwendungen bei den Sach- und Dienstleistungen)</i>		
. Musik- und Kunstschule - Produkt 26301	12,8	
<i>Mehrerträge, u. a. durch eine höhere Schülerzahl infolge der Umsetzung der zusätzlichen Projekte "Musische Bildung für alle" sowie "Kultur macht stark. Bündnisse für Bildung"</i>		
. Städtisches Wohnheim - Produkt 31501	-27,7	
<i>Mindererträge aufgrund einer stetig sinkenden Bewohnerzahl</i>		
. Kindertagesstätten - Produkt 36501	88,3	
<i>Mehrerträge aus Elternbeiträgen, da das Einkommensgefüge der Eltern ein höheres ist als geplant</i>		
. Sporthallen und Sportplätze - Produkt 42401	-12,1	
<i>Mindererträge entsprechend Belegung</i>		
. Oberflächenentwässerung - Produkt 53801	38,5	
<i>Mehrerträge durch Nachveranlagungen</i>		
. Straßenreinigung - Produkt 54501	-25,0	
<i>geringere Erträge durch den neu beschlossenen Gebührensatz (1. Änderung der Straßenreinigungsgebührensatzung vom 16.06.2016)</i>		
. Wasser- und Bodenverband "Welse" - Produkt 55201	-9,1	
<i>Aufgrund der erst im Dezember 2015 erfolgten Beschlussfassung der Haushaltssatzung 2015 des Wasser- und Bodenverbandes "Welse" und der Änderung des Beitragssatzes konnten die Jahresbescheide für das Jahr 2015 erst im Jahr 2016 erstellt und versandt werden (139,3 TEUR). Die Bescheiderstellung für das Jahr 2016 konnte mit gleicher Begründung erst im Jahr 2017 erfolgen (-148,4 TEUR).</i>		
. diverse Mehr- und Mindererträge bei den sonstigen Benutzungsgebühren, vorrangig Mindererträge beim Brandschutz durch weniger Einsätze und bei der Volkshochschule, da keine Exkursionen stattfanden	-16,8	
- <b>Verwaltungsgebühren</b>		-62,1
. Ausländerangelegenheiten - Produkt 12203	10,0	
<i>Mehrerträge durch eine gestiegene Anzahl von Erteilungen für</i>		



- u. a. Aufenthaltserlaubnisse und -gestattungen, bedingt durch den Zuwachs an Flüchtlingen und Asylbewerbern*
- . Pass- und Meldeangelegenheiten - Produkt 12205* -40,2  
*Mindererträge, da u. a. weniger Reisepässe und Führungszeugnisse ausgestellt wurden als geplant*
  - . Untere Bauaufsicht - Produkt 52101* -37,6  
*Mindererträge für Baugenehmigungen, bedingt durch die nicht exakt planbaren Bauvorhaben*
  - . diverse Mehr- und Mindererträge, u. a. Mehrerträge bei den Gemeindestraßen durch eine höhere Anzahl öffentlicher Ausschreibungen* 5,7

### Privatrechtliche Leistungsentgelte

Ansatz Haushaltsjahr 2016	übertr. Ermächtigungen Vorjahr	ÜPL/APL Bewilligungen	fortgeschrieb. Ansatz	Ergebnis	Abweichung gegenüber fortg. Ansatz
813,3	0,0	0,0	813,3	851,4	38,1

Die Mehrerträge gegenüber dem fortgeschriebenen Ansatz bei den privatrechtlichen Leistungsentgelten setzen sich wie folgt zusammen:

- Mehrerträge aus Zahlungen für Schadensfälle	36,1
- Mehrerträge aus Verkaufserlösen	8,4
- Mindererträge aus der Vermietung und Verpachtung von bebauten und unbebauten Grundstücken inkl. Gestattungsverträgen	-12,3
- sonstiges	5,9
	38,1
	38,1

Bei den **Zahlungen für Schadensfälle** durch Versicherungen und durch Dritte wurden Mehrerträge in Höhe von 36,1 TEUR erzielt.

Zu den im Haushaltsjahr 2016 eingetretenen Schadensfällen, die durch Versicherungen reguliert wurden, zählen u. a. ein Wasserschaden im Gemeindehaus Gatow, Kaskoschäden an Kraftfahrzeugen sowie ein Inventarschaden nach einem Einbruch im Gerätehaus in Heinersdorf.

Zu den Schäden, die durch Dritte verursacht wurden, gehören vorrangig Beschädigungen an Bäumen, Grünanlagen sowie Verkehrseinrichtungen.

Die Mehrerträge bei den **Verkaufserlösen** in Höhe von 8,4 TEUR sind vorrangig auf Verkäufe von Holz beim Flächenmanagement zurückzuführen. Weiterhin wurden u. a. höhere Erträge bei dem Verkauf von DVDs über die 750-Jahrfeier und gebrauchten Gehwegplatten/Verkehrsschildern erzielt.

Bei der **Vermietung und Verpachtung** von bebauten und unbebauten Grundstücken sind Mindererträge in Höhe von 12,3 TEUR zu verzeichnen. Diese setzen sich wie folgt zusammen:

- <i>Mindererträge aus Gestattungsverträgen, vornehmlich für den Gestattungsvertrag Fernwärme gemäß vorliegenden Abrechnungen</i>	-19,8
- <i>Mindererträge bei den kurzfristigen Vermietungen, vorrangig beim Produkt der Gebäudeverwaltung infolge geringerer Nutzung der städtischen Objekte sowie Ertragsausfälle für die Festwiese durch Erschließung der Eigenheimsiedlung</i>	-4,5
- <i>außerplanmäßige Rückzahlung von Mietaufwendungen aus Vorjahren von der Wohnbauten GmbH Schwedt/Oder für das Objekt "Alte Fabrik" auf der Grundlage der Betriebskostenabrechnung 2015</i>	14,5
- <i>diverse Minder- und Mehrerträge, u. a. geringere Mieterträge aus Vorjahren</i>	-2,5

## Kostenerstattungen

Ansatz Haushaltsjahr 2016	übertr. Er- mächtigungen Vorjahr	ÜPL/APL Bewilligungen	fortgeschrieb. Ansatz	Ergebnis	Abweichung gegenüber fortg. Ansatz
471,2	0,0	12,6	483,8	643,4	159,6

Bei den Kostenerstattungen sind Mehrerträge in Höhe von 159,6 TEUR zu verzeichnen.  
Diese setzen sich wie folgt zusammen:

- höhere Zahlungen vom sonstigen öffentlichen Bereich, vorrangig durch Erstattungen des Mutterschaftsgeldes von den Krankenkassen (Die Beschäftigten erhalten das Mutterschaftsgeld von der Stadt Schwedt/Oder.)	42,6
- Mehrerträge bei den Erstattungen von Gemeinden <u>davon:</u>	75,9
. höhere Erträge bei der Kita- und Schulumlage, durch den Anstieg der zu betreuenden Umlandkinder/-schüler und einen gestiegenen Kostensatz pro Kind/Schüler	61,5
. außerplanmäßige Erträge im Rahmen von INTERREG V A - Vorbereitung eines Projektes für Investitionen in die touristische Radweginfrastruktur, bei dem die Stadt Schwedt/Oder als Leadpartner fungiert (demgegenüber stehen höhere sonstige ordentliche Aufwendungen)	13,0
. diverse geringfügige Veränderungen	1,4
- höhere Erträge bei den Erstattungen vom Land, vornehmlich für die Pflege des jüdischen Friedhofs, durch Bildungsgutscheine zur Fachkräftegewinnung im Bereich der Kindertagesstätten sowie durch außerplanmäßige Erstattungen von Mehrkosten für das Jahr 2013, die durch die Anwendung des Brandenburgischen Vergabegesetzes angefallen sind	23,4
- Mindererträge bei den Erstattungen von privaten Unternehmen, u. a. durch geringere Weiterberechnungen für Medienkosten am Bollwerk und Wegfall der Erträge für die Festwiese	-9,4
- Mehrerträge bei den Erstattungen von übrigen Bereichen, u. a. durch außerplanmäßige Weiterberechnung von Wartungskosten für die technischen Anlagen im touristischen Wassersportzentrum an den Wassersport PCK Schwedt e. V. sowie einer Gutschrift vom Kommunalen Schadensausgleich (u. a. für die Allgemeine Haftpflichtversicherung)	26,3
- diverse Veränderungen, u. a. geringere Erstattungen vom Bund für den Bundesfreiwilligendienst	0,8
	<u>159,6</u>

## Sonstige ordentliche Erträge

Ansatz Haushaltsjahr 2016	übertr. Er- mächtigungen Vorjahr	ÜPL/APL Bewilligungen	fortgeschrieb. Ansatz	Ergebnis	Abweichung gegenüber fortg. Ansatz
1.156,5	0,0	29,4	1.185,9	1.261,6	75,7

Mehrerträge in Höhe von 75,7 TEUR konnten bei den sonstigen ordentlichen Erträgen erzielt werden.  
Folgende Wirkungsfaktoren haben dazu beigetragen:

- Mehrerträge aus der Veräußerung von Sachanlagevermögen, u. a. durch den Verkauf von Altfahrzeugen aufgrund von Neuanschaffungen	22,3
---	------

- höhere Erträge aus Konzessionsabgaben entsprechend den vorliegenden Abrechnungen	12,7
- Mehrerträge bei den Buß-, Verwarn- und Zwangsgeldern, u. a. im Bereich des Pass- und Meldewesens durch Ahndung von Versäumnissen der Meldepflicht für Ausweise	11,5
- höhere Erträge bei den Säumniszuschlägen und dergleichen, vorrangig im Bereich der Vollstreckung	8,7
- höhere Erstattung der Gewerbesteuer, Körperschaftsteuer und des Solidaritätszuschlags für die DSD-Stellplätze	8,6
- außerplanmäßige Erträge aus der Auflösung von Rückstellungen, u. a. im Bereich der Altersteilzeitverpflichtungen	8,0
- außerplanmäßige periodenfremde Erstattungen von der Agentur für Arbeit für Altersteilzeit beim Produkt Gemeindestraßen	1,7
- Mehrerträge aus der Auflösung von sonstigen Sonderposten	<u>2,2</u>
	<u><u>75,7</u></u>

### Zinsen und sonstige Finanzerträge

Ansatz Haushaltsjahr 2016	übertr. Ermächtigungen Vorjahr	ÜPL/APL Bewilligungen	fortgeschrieb. Ansatz	Ergebnis	Abweichung gegenüber fortg. Ansatz
393,0	0,0	225,3	618,3	959,0	340,7

Die Mehrerträge bei den Zinsen und sonstigen Finanzerträgen gegenüber dem fortgeschriebenen Ansatz sind zurückzuführen auf:

- höhere Gewinnanteile aus verbundenen Unternehmen und Beteiligungen, vornehmlich bedingt durch eine gestiegene Gewinnausschüttung der Wohnbauten GmbH Schwedt/Oder für das Geschäftsjahr 2016	350,3
- geringere Zinserträge von Kreditinstituten	<u>-9,6</u>
	<u><u>340,7</u></u>

### Außerordentliche Erträge

Ansatz Haushaltsjahr 2016	übertr. Ermächtigungen Vorjahr	ÜPL/APL Bewilligungen	fortgeschrieb. Ansatz	Ergebnis	Abweichung gegenüber fortg. Ansatz
828,0	0,0	0,0	828,0	2.522,5	1.694,5

Die Abweichung von 1.694,5 TEUR gegenüber dem fortgeschriebenen Ansatz resultiert aus:

- der nicht geplanten Veräußerung von bebauten und unbebauten Grundstücken, z. B. ehemaliger Standort Sporthalle Krumbachstraße, ehemaliger Standort der Polizei, Objekt Park Heinrichslust und Objekt Grüne Villa sowie einer regen Nachfrage der Baugrundstücke in der EHS "Am AquariUM"	1.212,5
- der periodenfremden Vereinnahmung von Ausgleichsleistungen für mitprivatisierte Vermögenswerte kommunaler Gebietskörperschaften vom Bundesamt für zentrale Dienste und offenen Vermögensfragen	482,0

## 6.2.1.2 Aufwendungen

### Personal- und Versorgungsaufwendungen

Ansatz Haushaltsjahr 2016	übertr. Ermächtigungen Vorjahr	ÜPL/APL Bewilligungen	fortgeschrieb. Ansatz	Ergebnis	Abweichung gegenüber fortg. Ansatz
18.173,7	0,0	1.070,2	19.243,9	19.267,7	23,8

Bei den Personal- und Versorgungsaufwendungen ist eine Überschreitung des fortgeschriebenen Ansatzes in Höhe von 23,8 TEUR festzustellen.

Dazu beigetragen haben insbesondere Mehraufwendungen bei den Honoraren, die insbesondere beim Produkt "Städtische Museen" zu finden sind und aus der Durchführung der Ausstellung "Der Armeeknast Schwedt - Orts der Repression im DDR-Militär" resultieren.

*(Demgegenüber stehen Mehrerträge bei den Zuwendungen und allgemeinen Umlagen.)*

Darüber hinaus sind Mehraufwendungen bei den Honoraren der Musik- und Kunstschule zu verzeichnen. Ursächlich hierfür sind Vertretungsstunden, die vorübergehend auf Honorarbasis abgesichert wurden.

29,6

Bei den Dienstaufwendungen und den Sozialversicherungsbeiträgen der Beschäftigten des Bundesfreiwilligendienstes kam es zu Minderaufwendungen.

-4,1

Bei den Dienstaufwendungen für Beamte und tariflich Beschäftigte einschließlich den Beiträgen zur gesetzlichen Sozialversicherung und an die Versorgungskasse kam es zu Mehraufwendungen in Höhe von 95,4 TEUR. Diese sind vorrangig auf den Tarifabschluss 2016 zurückzuführen.

Durch ÜPL/APL Bewilligungen ergibt sich hier jedoch gegenüber dem fortgeschriebenen Ansatz keine Planabweichung.

Bei den Zuführungen zu und Inanspruchnahmen von Rückstellungen entstand ein erheblicher Mehrbedarf, der vorrangig auf den Abschluss neuer ATZ-Verträge zurückzuführen ist.

Es waren ÜPL/APL Bewilligungen zur Deckung in Höhe von 974,3 TEUR notwendig.

Vorrangig aufgrund der ÜPL/APL Bewilligungen und höheren Inanspruchnahmen ergibt sich gegenüber dem fortgeschriebenen Ansatz eine geringe Haushaltsentlastung.

-1,7

23,8

### Aufwendungen für Sach- und Dienstleistungen

Ansatz Haushaltsjahr 2016	übertr. Ermächtigungen Vorjahr	ÜPL/APL Bewilligungen	fortgeschrieb. Ansatz	Ergebnis	Abweichung gegenüber fortg. Ansatz
9.065,9	1.604,6	121,8	10.792,3	8.735,1	-2.057,2

Die Minderaufwendungen für Sach- und Dienstleistungen in Höhe von 2.057,2 TEUR gegenüber dem fortgeschriebenen Plan ergeben sich durch nachstehende Wirkungsfaktoren:

- Minderaufwendungen aus nicht investiven Aufwendungen aus Investitionsförderprogrammen -1.427,9  
davon:
  - . zu übertragene Ermächtigungen ins Folgejahr, vornehmlich für den Rückbau von Wohngebäuden, den Abriss städtischer Infrastruktur -1.309,6
  - und für die Realisierung des "Masterplans Wohnen 2030" -52,7
  - . Nichtbesetzung des Stadtteilbüros -55,0
  
- Minderaufwendungen innerhalb des Deckungskreises für große Werterhaltungsmaßnahmen -334,5  
werden als Ermächtigungen in das Folgejahr übertragen für die
  - . Brandschutzleistungen in der GRS 1 -45,7

<ul style="list-style-type: none"> <li>. Instandsetzung des Daches der Sporthalle Talsand</li> </ul>	-217,5
<ul style="list-style-type: none"> <li>. Planungsleistungen Berliner Allee</li> </ul>	-3,6
<ul style="list-style-type: none"> <li>. Schlussrechnung zur Sanierung Kreisverkehr Heinersdorfer Damm</li> </ul>	-27,7
<ul style="list-style-type: none"> <li>. Realisierung der Brücke "Zur Querfahrt"</li> </ul>	-40,0
<ul style="list-style-type: none"> <li>- Minderaufwendungen bei der Unterhaltung der Grundstücke und baulichen Anlagen (inkl. wertmäßig geringerer Instandhaltungsmaßnahmen) sowie deren Grün- und sonstigen Außenanlagen</li> </ul>	-203,9
<u>davon:</u>	
<ul style="list-style-type: none"> <li>. geringere Aufwendungen für die Unterhaltung des Regenwassernetzes durch Verschiebung von Maßnahmen in das Jahr 2017 (HH-Reste in Höhe von 53,9 TEUR gebildet)</li> </ul>	-85,5
<ul style="list-style-type: none"> <li>. Minderaufwendungen bei der Unterhaltung von Gebäuden, Grün- und sonstigen Außenanlagen bei einer Vielzahl der Produkte, u. a. aufgrund von personellen Problemen durch Langzeiterkrankungen, aber auch durch teilweise geringere Kosten für Maßnahmen als geplant (HH-Reste in Höhe von 76,9 TEUR gebildet)</li> </ul>	-118,4
<ul style="list-style-type: none"> <li>- Minderaufwendungen für die Bewirtschaftung der Grundstücke und baulichen Anlagen</li> </ul>	-119,0
<u>davon:</u>	
<ul style="list-style-type: none"> <li>. geringere Aufwendungen für Fernwärme, Elektroenergie, Heizöl und Erdgas, vorrangig bedingt durch die Reduzierung der Preise und durch leicht gesunkene Verbräuche</li> </ul>	-118,9
<ul style="list-style-type: none"> <li>. geringere Aufwendungen für die Reinigung und Winterwartung der DSD-Stellplätze, u. a. durch Verschiebung von Mitteln in den Investitionshaushalt für die Umverlegung von zwei Stellplätzen (Haushaltreste in Höhe von 10,2 TEUR)</li> </ul>	-20,2
<ul style="list-style-type: none"> <li>. Mehrbedarf bei der Reinigung durch Fremdfirmen infolge von Tarifierhöhungen im Reinigungsgewerbe</li> </ul>	24,3
<ul style="list-style-type: none"> <li>. diverse Minder- und Mehraufwendungen</li> </ul>	-4,2
<ul style="list-style-type: none"> <li>- geringere Aufwendungen bei den Betriebsstoffen für Kfz sowie deren Unterhaltung, u. a. beim Produkt Gemeindestraßen, bedingt durch die milden Wintermonate</li> </ul>	-37,1
<ul style="list-style-type: none"> <li>- geringere Aus- und Fortbildungskosten, vorrangig im Bereich der Allgemeinen Verwaltung durch Verschiebung der Schulungen für Archikart in die Folgejahre, da die Software noch nicht problemlos läuft</li> </ul>	-29,3
<ul style="list-style-type: none"> <li>- Minderaufwendungen bei der Unterhaltung des sonstigen unbeweglichen Vermögens, vorrangig bei der Pflege der Parkanlagen und öffentlichen Grünflächen, u. a. durch Übertragung von Mitteln in den Investitionshaushalt für die Gestaltung des Lenné-Parks in Zützen (Ermächtigungen in Höhe von 25,5 TEUR wurden übertragen, vorrangig beim Produkt 55101 Parkanlagen und öffentliche Grünflächen)</li> </ul>	-25,0
<ul style="list-style-type: none"> <li>- geringere Aufwendungen beim Leasing, hauptsächlich beim Produkt 11104 Organisation, Personal und allgemeine Verwaltung, u. a. bedingt durch eine zeitliche Verschiebung der Ausschreibung für eine neue VM-Wareumgebung im Bereich der ADV</li> </ul>	-24,0
<ul style="list-style-type: none"> <li>- Minderaufwendungen bei den Betriebsausgaben der Straßenbeleuchtung, vorrangig durch die Gewährung eines Nachlasses für die abgeschriebene Dimmer-Technik</li> </ul>	-17,4
<ul style="list-style-type: none"> <li>- außerplanmäßige Aufwendungen für öffentliches Grün und Straßenbegleitgrün nach Aktivierung fertiggestellter Baumaßnahmen</li> </ul>	30,1
<ul style="list-style-type: none"> <li>- Mehraufwendungen für die Kinder- und Schülerspeisung, u. a. aufgrund des Anstieges der Essensteilnehmer (demgegenüber stehen Mehrerträge bei den öffentlich-rechtlichen Leistungsentgelten)</li> </ul>	19,4
<ul style="list-style-type: none"> <li>- Mehraufwendungen für Bauersatzmaßnahmen (demgegenüber stehen Mehrerträge bei den öffentlich-rechtlichen Leistungsentgelten)</li> </ul>	123,7

- diverse Mehr- und Minderaufwendungen, u. a. Minderaufwendungen bei der Unterhaltung von Ausrüstungen und Mehraufwendungen bei den Musik- und Kunstfreizeiten sowie im Bereich der Kulturförderung aufgrund kostenintensiver Reparaturen an Kunstwerken

-12,3

-2.057,2

### Abschreibungen

Ansatz Haushaltsjahr 2016	übertr. Ermächtigungen Vorjahr	ÜPL/APL Bewilligungen	fortgeschrieb. Ansatz	Ergebnis	Abweichung gegenüber fortg. Ansatz
6.272,1	0,0	0,0	6.272,1	6.432,7	160,6

Die Abweichungen gegenüber dem fortgeschriebenen Ansatz ergeben sich aus:

- geringeren Abschreibungen auf immaterielle Vermögensgegenstände und Sachanlagen	-20,6
- einer außerplanmäßigen Abschreibung aufgrund der Auflösung des Büromateriallagers	2,9
- Abschreibungen auf das Umlaufvermögen	178,3
. Erlasse und Niederschlagungen	56,2
. Wertberichtigung von Forderungen	122,1
	<u>160,6</u>

Bei den Erlassen und Niederschlagungen handelt es sich um öffentlich-rechtliche und privatrechtliche Forderungen, die in den Vorjahren angeordnet wurden, mit deren Verwirklichung nicht mehr oder zu einem späteren Zeitpunkt gerechnet werden kann. Der Abgang alter Forderungen wurde vorgenommen durch:

- Erlasse	18,0
- befristete Niederschlagungen	17,2
- unbefristete Niederschlagungen	21,0
	<u>56,2</u>

Der Erlass ist eine Maßnahme, mit der auf einen fälligen Anspruch endgültig verzichtet wird. Im Jahr 2016 wurden nachstehende Forderungen in Höhe von 18,0 TEUR erlassen:

. Gemeindesteuern, vornehmlich Grundsteuer A und B	8,8
. Nebenforderungen der Stadtkasse, u. a. Säumniszuschläge	2,1
. Verwarnungs- und Bußgelder	2,5
. Erstattungen für Ersatzvornahmen	2,1
. sonstige, wie z. B. Verwaltungs- und Benutzungsgebühren	2,5

Die Niederschlagung ist eine befristete oder unbefristete Zurückstellung der Weiterverfolgung eines fälligen Anspruches ohne Verzicht auf den Anspruch selbst. Nachstehende Forderungen wurden vorübergehend bzw. langfristig niedergeschlagen:

#### befristete Niederschlagungen - 17,2 TEUR

. Gemeindesteuern, vornehmlich Gewerbesteuer	5,4
. Verwaltungs-, Benutzungsgebühren und ähnliche Entgelte, u. a. in den Produkten Straßenreinigung und Kindertagesstätten	3,9
. Erstattungen für Ersatzvornahmen	3,2
. Nebenforderungen der Stadtkasse, u. a. Vollstreckungsgebühren	3,0
. sonstige, u. a. Verwarnungsgelder	1,7

unbefristete Niederschlagungen - 21,0 TEUR

. Gemeindesteuern, vornehmlich Gewerbesteuern	18,1
. Nebenforderungen der Stadtkasse, u. a. Säumniszuschläge	3,5
. sonstige	-0,6

Am Jahresende sind die Forderungen auf ihre Werthaltigkeit hin untersucht und bewertet worden. Im Ergebnis dieser Prüfung wurden Einzelwertberichtigungen für teilweise uneinbringbare Forderungen und Pauschalwertberichtigungen für Forderungen mit Ausfallrisiko vorgenommen. Die hieraus resultierenden Abschreibungen auf das Umlaufvermögen belaufen sich auf 122,1 TEUR.

**Transferaufwendungen**

Ansatz Haushaltsjahr 2016	übertr. Ermächtigungen Vorjahr	ÜPL/APL Bewilligungen	fortgeschrieb. Ansatz	Ergebnis	Abweichung gegenüber fortg. Ansatz
28.775,9	9,6	84,2	28.869,7	28.577,2	-292,5

Die Unterschreitung der Transferaufwendungen gegenüber dem fortgeschriebenen Ansatz ist zurückzuführen auf:

- Minderaufwendungen bei den Zuschüssen für die Herrichtung von Flüchtlingswohnungen, vorrangig begründet durch den Verzicht der Wohnbauten GmbH Schwedt/Oder auf Inanspruchnahme der Fördermittel vom Land aufgrund der Bindungsfrist <i>(Demgegenüber stehen Mindererträge bei den Zuwendungen und allgemeinen Umlagen)</i>	-181,8
- einen geringeren Zuschuss an die Uckermärkische Bildungsverbund gGmbH für die Projektförderung im Rahmen des ESF-Bundesprogrammes BIWAQ <i>(demgegenüber stehen geringere Zuwendungen vom Bund)</i>	-79,3
- geringeren Zuschüssen für die Förderung der Kinder- und Jugendarbeit, im wesentlichen resultierend aus der Auflösung des Uckermärkischen Jugendwerk e. V. sowie der Minderung der Zuschüsse an die EJV gGmbH für Personalkostenförderung, da eine durch die Stadt Schwedt/Oder vollständig finanzierte Stelle in eine PKF-Stelle (Förderung u. a. auch durch Land und Landkreis) umgewandelt wurde	-20,9
- geringeren Zuschüsse bei der Sportförderung aufgrund nicht abgeforderter Mittel	-19,7
- geringeren Aufwendungen für die Gewerbesteuerumlage aufgrund eines geringeren Ist-Gewerbesteueraufkommens	-16,5
- Minderaufwendungen bei den Zuweisungen an die Uckermärkischen Bühnen Schwedt aufgrund geringerer Landeszuweisungen	-11,8
- Aufwendungen für die Durchführung des POTY-Festivals durch den Karthausclub e. V., finanziert durch Spenden der PCK Raffinerie GmbH	20,0
- höheren Zuschüsse an Kitas in freier Trägerschaft, u. a. durch eine höhere Pauschale für Betriebskosten pro Kind und Monat und durch nicht geplante Maßnahmen wie bspw. die Fassadensanierung des Naturkindergartens	20,5
- eine höhere Auflösung aktiver RAP aus geleisteten investiven Zuwendungen	7,9
- diversen Minder- und Mehraufwendungen, u. a. Minderaufwendungen bei der Reise- und Startbeihilfe beim Produkt Hilfen für Asylbewerber sowie höheren Zuschüssen für das Projekt Kunstsommer in der Uckermark und an die AG-City	-10,9
	<u>-292,5</u>

## Sonstige ordentliche Aufwendungen

Ansatz Haushaltsjahr 2016	übertr. Ermächtigungen Vorjahr	ÜPL/APL Bewilligungen	fortgeschrieb. Ansatz	Ergebnis	Abweichung gegenüber fortg. Ansatz
1.543,8	97,8	119,7	1.761,3	1.611,9	-149,4

Die Unterschreitung der sonstigen ordentlichen Aufwendungen gegenüber dem fortgeschriebenen Ansatz in Höhe von insgesamt 149,4 TEUR setzt sich wie folgt zusammen:

- geringere Aufwendungen bei den Kommunalen Versicherungen, da bisher keine Umlagebeiträge an das Asklepios Klinikum Uckermark für die KSA-Haftpflichtversicherungen gezahlt werden konnten  
*(hierfür erfolgte eine außerplanmäßige Zuführung zu Rückstellungen für ausstehende Rechnungen, die durch Minderaufwendungen bei den Kommunalen Versicherungen per ÜPL/APL gedeckt wurde)* -125,2
- geringere Aufwendungen im laufenden Jahr 2016 bei den Säumniszuschlägen, jedoch Bildung von HH-Resten in Höhe von 66,5 TEUR für angefallene Zinsen wegen nicht fristgerecht verwendeter Fördermittel -30,0
- geringere Aufwendungen für den Erwerb geringstwertiger Wirtschaftsgüter, vorrangig in den Bereichen Brandschutz, u. a. bedingt durch einen geringeren Bedarf und der ADV durch u. a. gezielte Einsparungen zur Deckung von Mehraufwendungen bei den Sach- und Dienstleistungen -29,8
- geringere Aufwendungen für ehrenamtliche und sonstige Tätigkeit, u. a. beim Produkt Gemeindeorgane, da bspw. keine Anträge auf Verdienstausschluss gestellt wurden und keine SVV-Sondersitzung stattfand -8,6
- geringere Aufwendungen bei den Erstattungen an den Landkreis für besondere Leistungen im Stadtverkehr gemäß Abrechnung -8,0
- Mehraufwendungen bei den Drucksachen, vorrangig bei den Städtischen Museen für die Durchführung der Ausstellung "Der Armeeknast Schwedt - Ort der Repression im DDR-Militär" sowie bei der Ausländerbehörde durch eine gestiegene Anzahl von Erteilungen von bspw. Aufenthaltsgestattungen, bedingt durch den Zuwachs an Flüchtlingen und Asylbewerbern 17,2  
*(demgegenüber stehen zum Teil Mehrerträge bei den Zuweisungen und allgemeinen Umlagen sowie bei den öffentlich-rechtlichen Leistungsentgelten)*
- höhere Sachverständigen-, Gerichts- und ähnliche Kosten 28,2  
davon:
  - . Mehraufwendungen für die Aufstellung von Bebauungsplänen und Studien beim Produkt Räumliche Planungs- und Entwicklungsmaßnahmen, vorrangig bedingt durch die nicht geplante Immobilienanalyse des Alten Rathauses sowie durch die Vorbereitung eines Projektes für Investitionen in die touristische Radwegeninfrastruktur im Rahmen von INTERREG Va, bei dem die Stadt Schwedt/Oder als Leadpartner fungiert\* 36,0
  - . höhere Aufwendungen für Projekte im Rahmen des GRW-Regionalbudgets entsprechend Auftragsvergabe\* 10,7
  - . außerplanmäßige Aufwendungen beim Produkt Parkanlagen und öffentliche Grünflächen, u. a. für die Erstellung von Gutachten über die Verkehrssicherheit von Baumbeständen 8,1
  - . keine angefallenen Beraterkosten für die Aufstellung des Gesamtabschlusses -10,0
  - . veränderte zeitliche Realisierung der Projekte im Rahmen von INTERREG Va beim Produkt Wirtschaftsförderung\* -20,0
  - . diverse Minder- und Mehraufwendungen 3,4



\* Den höheren bzw. geringeren Aufwendungen stehen Minder- und Mehrerträge in den Positionen Zuweisungen und allgemeine Umlagen sowie Kostenerstattungen gegenüber.

- Minderaufwendungen bei dem Entschädigungsaufwand nach dem Entschädigungsgesetz, da nur eine geringe Anzahl von Fällen durch das Bundesamt für zentrale Dienste und offene Vermögensfragen geklärt wurde			-80,3
- veränderte Zuführungen zu und Inanspruchnahmen von Rückstellungen:			81,9
. geringere Inanspruchnahme von Rückstellungen für Leistungen nach dem Entschädigungsgesetz		80,3	
. sonstige geringe Veränderungen		1,6	
- diverse Minder- und Mehraufwendungen, u. a. Mehraufwand bei der Niederschlagswasserabgabe, da die Bescheide für die Jahre 2015 und 2016 zusammen eingingen sowie außerplanmäßige Aufwendungen aus Vermögensveräußerungen			5,2
			<u>-149,4</u>

### Zinsen und sonstige Finanzaufwendungen

Ansatz Haushaltsjahr 2016	übertr. Ermächtigungen Vorjahr	ÜPL/APL Bewilligungen	fortgeschrieb. Ansatz	Ergebnis	Abweichung gegenüber fortg. Ansatz
142,1	0,0	231,0	373,1	372,5	-0,6

Die Abweichung gegenüber dem fortgeschriebenen Ansatz resultiert aus Minderaufwendungen für Zinsen aus Kreditverbindlichkeiten.

### außerordentliche Aufwendungen

Ansatz Haushaltsjahr 2016	übertr. Ermächtigungen Vorjahr	ÜPL/APL Bewilligungen	fortgeschrieb. Ansatz	Ergebnis	Abweichung gegenüber fortg. Ansatz
735,7	2,7	14,9	753,3	1.542,6	789,3

Die außerordentlichen Mehraufwendungen setzen sich im Wesentlichen wie folgt zusammen:

- Mehraufwendungen aus der Veräußerung von Grundstücken, im Wesentlichen bedingt durch die nicht geplanten Abgänge von bebauten und unbebauten Grundstücken, z. B. ehemaliger Standort Sporthalle Krumbachstraße, ehemaliger Standort der Polizei, Objekt Grüne Villa und Objekt Park Heinrichslust sowie eine rege Nachfrage der Baugrundstücke in der EHS "Am AquariUM"		667,7
- Mehraufwendungen auf Grund des Abgangs von Restbuchwerten wegen Abriss oder Neuherstellung (insbes. Auguststr. 2. BA und Sozialer Kietz am AquariUM)		124,1
- Minderaufwendungen durch Ermächtigungsübertragung für die Fortführung von Baumersatzpflanzungen in 2017		-2,5
		<u>789,3</u>

## 6.2.2 Finanzrechnung

Die Investitionstätigkeit wird im Finanzhaushalt und in der Finanzrechnung abgebildet. Es werden nur die kassenwirksamen Einzahlungen und Auszahlungen ausgewiesen. Demzufolge gehen realisierte Forderungen aus Vorjahren in das Ergebnis ein. Im abgeschlossenen Rechnungsjahr angeordnete, jedoch zum Bilanzstichtag noch nicht zahlungswirksame Einzahlungen, beeinflussen das Ergebnis der Finanzrechnung hingegen nicht.

Aus Vorjahren übertragene Mittel (Ermächtigungen), die in 2016 zur Auszahlung kamen, werden im Finanzrechnungsergebnis ausgewiesen. Neu zu übertragende Ermächtigungen ins Folgejahr sind hingegen nicht Bestandteil des Ergebnisses.

Ein Plan-/Ergebnis-Vergleich ist unter Berücksichtigung der vorgenannten Aspekte schwer darstellbar.

Insgesamt stellt sich die Investitionstätigkeit 2016 wie folgt dar:

	Ansatz Haushalts- jahr 2016	übertragene Ermächti- gungen 2015	ÜPL/APL Bewilli- gungen	fortge- schrieb. Ansatz	Ergebnis 2016	Abweichung gegenüber fortg. Ansatz
Einzahlungen aus Investitionstätigkeit	2.901,4	0,0	717,1	3.618,5	4.664,7	1.046,2
Auszahlungen aus Investitionstätigkeit	3.087,7	5.649,2	779,7	9.516,6	4.632,7	-4.883,9
Saldo aus Investitionstätigkeit	-186,3	-5.649,2	-62,6	-5.898,1	32,0	5.930,1

### 6.2.2.1 Einzahlungen aus Investitionstätigkeit

#### Einzahlungen aus Investitionszuwendungen

Von den insgesamt 1.908,5 TEUR Einzahlungen aus Investitionszuwendungen entfallen auf:

Investitions- zuwendungen	Ansatz Haushalts- jahr 2016	übertragene Ermächti- gungen 2015	ÜPL/APL Bewilli- gungen	fortge- schrieb. Ansatz	Ergebnis 2016	Abweichung gegenüber fortg. Ansatz
des Bundes	0,0	0,0	0,0	0,0	0,0	0,0
des Landes	771,8	0,0	572,5	1.344,3	865,0	-479,3
investive Schlüssel- zuweisungen des Landes	997,4	0,0	0,0	997,4	968,6	-28,8
des Landkreises	0,0	0,0	64,1	64,1	62,9	-1,2
sonstige Investitions- zuschüsse	0,0	0,0	12,0	12,0	12,0	0,0
<i>gesamt:</i>	1.769,2	0,0	648,6	2.417,8	1.908,5	-509,3

Mehreinzahlungen aus Zuweisungen im Wesentlichen bedingt durch die Zahlungseingänge für die Realisierung übertragener Ermächtigungen aus 2015

597,2

- Straße nach Berkholz/MVL 9,5
- Sozialer Kietz am Aquarium 176,7
- Freizeit- und Erlebniszone Ho-Fri-Wa 4,9
- Neubau Anbau Rathaus 364,7
- Freiflächen Rathaus Anbau 30,1
- Instandsetzung KOMM 11,3

Mehreinzahlungen durch anteilige Fördermittel des Landes für Planungsleistungen zur Maßnahme Schulgarten (Teil Freianlagen), die in 2017 realisiert wird

3,6

Mindereinzahlungen aus Zuweisungen des Landes aufgrund:

- der Realisierung von Fördermitteln im Folgejahr, insbesondere für Maßnahmen bei denen Ermächtigungen in das Jahr 2017 übertragen wurden -977,9
  - Feuerwehrgerätehaus Gatow -175,2
  - Grüne Aktionsfläche im Quartier -122,0
  - Neubau Sozialgebäude Schulgarten -7,9
  - Sportanlagenkomplex Heinrichslust -33,3
  - Sozialgebäude auf dem Sportplatz Dreiklang -21,3
  - Schillstraße -568,2
  - Hintere Berliner Straße (3. BA) -50,0
- von Kosteneinsparungen nach Schlussrechnungslegung -101,4
  - Hintere Berliner Straße (1. BA) -83,0
  - Straßen im Komplex Regenbogensiedlung -4,8
  - Spiel- und Sportflächen Komplex Dreiklang 2. BA -13,6
- Rückzahlung aufgrund nichtförderfähiger Kosten bei der Maßnahme Freianlagengestaltung an der Erich Kästner-Grundschule -0,8
- des umfangreicheren Einsatzes der investiven Schlüsselzuweisung für Werterhaltungsmaßnahmen im Ergebnishaushalt -28,8
- der Bereitstellung von Kreismitteln für die Deckung der zu zahlenden Umsatzsteuer beim Bau neuer DSD-Stellplätze -1,2

Einzahlungen aus Beiträgen und Entgelten

	Ansatz Haushaltsjahr 2016	übertragene Ermächtigungen 2015	ÜPL/APL Bewilligungen	fortgeschrieb. Ansatz	Ergebnis 2016	Abweichung gegenüber fortg. Ansatz
	304,2	0,0	48,2	352,4	862,6	510,2

Mindereinzahlungen aufgrund Bescheiderstellung:

- für die Vierradener Chaussee (weniger Grundstücke mit direkter Zufahrt) -63,4
- für die Auguststraße 2. BA (Vorrausleistungen erhoben, vollständige Erhebung im Folgejahr) -68,4

Die Mehreinzahlungen resultieren aus Zahlungen von

- Ausgleichsbeträgen für das Sanierungsgebiet Altstadt/Lindenallee gemäß den Vertragsabschlüssen 51,0
- Ausbaubeträgen aus Vorjahren, hauptsächlich für die 129,1
  - Ehm-Welk-Straße 1,2
  - Freiraumgestaltung Berliner Straße 73,9
  - Straße am Waldrand 28,5
  - Feldstraße 21,5
  - Clara-Zettkin-Straße 4,0
- Ablöse von Ausgleichsbeträgen für das Sanierungsgebiet Obere Talsandterrasse 461,9

Einzahlungen aus der Veräußerung von Grundstücken, grundstücksgleichen Rechten und Gebäuden

	Ansatz Haushaltsjahr 2016	übertragene Ermächtigungen 2015	ÜPL/APL Bewilligungen	fortgeschrieb. Ansatz	Ergebnis 2016	Abweichung gegenüber fortg. Ansatz
	828,0	0,0	0,0	828,0	1.870,3	1.042,3

Die Einzahlungen aus der Veräußerung von Grundstücken konnten in 2016 mit 1.042,3 TEUR übererfüllt werden. Das Ergebnis resultiert im Wesentlichen aus überplanmäßigen Verkäufen von Baugrundstücken in den Eigenheimsiedlungen "Am AquariUM", Gatow-Nord und Zützen. Darüber hinaus erfolgten außerplanmäßige Veräußerungen diverser städtischer Gebäude und Flächen, wie z. B. das Bahnhofsquartier, die Grüne Villa oder der Gebäudekomplex im Park Heinrichslust.

Einzahlungen aus der Veräußerung von übrigem Sachanlagevermögen

	Ansatz Haushalts- jahr 2016	übertragene Ermächti- gungen 2015	ÜPL/APL Bewilli- gungen	fortge- schrieb. Ansatz	Ergebnis 2016	Abweichung gegenüber fortg. Ansatz
	0,0	0,0	20,3	20,3	22,3	2,0

Hierbei handelt es sich um Einzahlungen aus der Veräußerung von Kleingeräten sowie eines Altfahrzeuges durch die Verwaltung.

sonstige Einzahlungen aus Investitionstätigkeit

	Ansatz Haushalts- jahr 2016	übertragene Ermächti- gungen 2015	ÜPL/APL Bewilli- gungen	fortge- schrieb. Ansatz	Ergebnis 2016	Abweichung gegenüber fortg. Ansatz
	0,0	0,0	0,0	0,0	1,0	1,0

In 2016 erfolgte Rückzahlungen von Ausleihungen für Darlehen zur Zahlung von Ausgleichsbeträgen im Sanierungsgebiet "Altstadt/Lindenallee"

1,0

**6.2.2.2 Auszahlungen aus Investitionstätigkeit**

Auszahlungen für Baumaßnahmen

	Ansatz Haushalts- jahr 2016	übertragene Ermächti- gungen 2015	ÜPL/APL Bewilli- gungen	fortge- schrieb. Ansatz	Ergebnis 2016	Abweichung gegenüber fortg. Ansatz
Hochbaumaßnahmen	340,2	1.727,1	-129,7	1.937,6	959,8	-977,8
Tiefbaumaßnahmen	1.720,6	2.279,4	708,2	4.708,2	1.728,6	-2.979,6
sonstige Baumaßnahmen (Wege /Plätze)	185,9	1.240,7	107,3	1.533,9	836,6	-697,3
<b>gesamt:</b>	<b>2.246,7</b>	<b>5.247,2</b>	<b>685,8</b>	<b>8.179,7</b>	<b>3.525,0</b>	<b>-4.654,7</b>

- gemäß Ausschreibung bzw. Schlussrechnung und anerkanntem Verwendungsnachweis wurden Mittel bei folgenden Maßnahmen freigesetzt:

- Sanierung Außenfassade und Fußböden KOMM -1,3
- Neubau Anbau an das Rathaus 2 -266,7
- Neubau Sozialgebäude auf dem Sportplatz Dreiklang -21,3
- Sanierung Auguststraße 2. BA -39,4
- Sanierung hintere Berliner Straße 1. BA -106,7
- Sanierung Straße nach Berkholz -172,4
- Sanierung Straße am Waldrand -10,9
- Gestaltung Innerstädtischer Spiel- und Sportflächen Komplex Dreiklang 2. BA -13,2
- Anlage der Freizeit- und Erlebniszone Ho-Fri-Wa -14,4
- diverse -2,2

- Verschieben der Jahresscheibe in 2016 für den Neubau des Feuerwehrgerätehauses Gatow gemäß Fördermittelbescheid in das Folgejahr -155,7
- Nichtinanspruchnahme der allgemeinen Planungsmittel für Folgejahre -9,5
- bereits vergebene Aufträge in Höhe der Planansätze als Haushaltsermächtigungen für 2017 (siehe Anlage 1 Anhang - V. Übersicht der übertragenen Haushaltsermächtigungen) -3.841,0

Auszahlungen von aktivierbaren Zuwendungen für Investitionen Dritter

	Ansatz Haushaltsjahr 2016	übertragene Ermächtigungen 2015	ÜPL/APL Bewilligungen	fortgeschrieb. Ansatz	Ergebnis 2016	Abweichung gegenüber fortg. Ansatz
Investitionszuschuss	240,0	56,8	-9,2	287,6	266,0	-21,6
Rückzahlung Fördermittel	0,0	4,7	0,0	4,7	4,7	0,0
<i>gesamt:</i>	240,0	61,5	-9,2	292,3	270,7	-21,6

Hier handelt es sich um die Leistung investiver Zuschüsse an Dritte, die über die Zweckbindungsfrist als aktive Rechnungsabgrenzungsposten aufgelöst werden.

Haushaltsermächtigungen für 2 Anträge zum Fonds engagierte Bürger und Vereine wurden übertragen. -7,0  
Für die restlichen Mittel des Fonds lagen keine Anträge vor und entfallen daher. -2,1

Auch für die Förderung der kleinen und mittleren Unternehmen (KMU) lagen keine Anträge vor. -11,2

Die anteilige Kostenbeteiligung der Stadt an dem Einbau der Brandschutztüren im Naturkindergarten konnte kostengünstiger realisiert werden. -1,3

Auszahlungen für den Erwerb von immateriellen Vermögensgegenständen

	Ansatz Haushaltsjahr 2016	übertragene Ermächtigungen 2015	ÜPL/APL Bewilligungen	fortgeschrieb. Ansatz	Ergebnis 2016	Abweichung gegenüber fortg. Ansatz
	25,5	14,9	0,0	40,4	35,3	-5,1

Aufgrund von Termenschwierigkeiten wurden verschiedene Softwareinstallationen erst zum Jahresende realisiert und die Rechnungen dazu erst in 2017 fällig. Daher wurden hier Haushaltsermächtigungen in Höhe von 11,4 TEUR ins Folgejahr übertragen.

Die Deckung der überplanmäßigen Auszahlungen erfolgte im Deckungsring des Produktes 11104.

Auszahlungen für den Erwerb von Grundstücken, grundstücksgleichen Rechten und Gebäuden

	Ansatz Haushaltsjahr 2016	übertragene Ermächtigungen 2015	ÜPL/APL Bewilligungen	fortgeschrieb. Ansatz	Ergebnis 2016	Abweichung gegenüber fortg. Ansatz
	95,0	2,1	0,0	97,1	31,9	-65,2

Die Minderauszahlungen resultieren aus bereits begonnenen Grundstücksverkaufsverhandlungen die erst in 2017 zur Auszahlung kommen und daher als Haushaltsermächtigungen in das Jahr 2017 übertragen wurden.

Auszahlungen für den Erwerb von übrigem Sachanlagevermögen

	Ansatz Haushalts- jahr 2016	übertragene Ermächti- gungen 2015	ÜPL/APL Bewilli- gungen	fortge- schrieb. Ansatz	Ergebnis 2016	Abweichung gegenüber fortg. Ansatz
	480,5	323,5	103,1	907,1	769,8	-137,3

Die Auszahlungen für den Erwerb von übrigem Sachanlagevermögen wurden planmäßig beauftragt. Durch preiswertere Angebote konnten Einsparungen von insgesamt 8,2 TEUR erzielt werden.

Aufgrund von Personal- und Lieferschwierigkeiten sowie sehr später Ausschreibungen waren Ermächtigungsübertragungen in Höhe von 129,1 TEUR vorzunehmen.

Der Erwerb von Ausstattungen erfolgte für folgende Bereiche:

	- in EUR -
Öffentlichkeitsarbeit	1.142,57
Allgemeine Verwaltung	138.422,10
Tiefbau, Stadt- und Ortsteilpflege	329.688,25
Ordnung und Brandschutz	73.016,46
Bildung, Jugend, Kultur und Sport	<u>227.513,37</u>
	769.782,75

### 6.2.2.3 Investitionsübersicht

Invest-Nr.	Maßnahme	Produkt	Konto	Ergebnis 2016 in EUR
<b><u>Gemeindeorgane</u></b>				
11101001	Öffentlichkeitsarbeit	11101	7852000	739,37
11101058	Geringwertige Wirtschaftsgüter	11101	7832000	1.142,57
<b><u>Organisation, Personal und allg. Verwaltung</u></b>				
11104050	Betriebs- und Geschäftsausstattung	11104	6831000	785,00
		11104	7831010	13.510,58
11104052	Maschinen	11104	7831010	4.896,87
11104054	Software	11104	7834000	35.265,73
11104056	Hardware	11104	7831020	44.788,92
11104058	Geringwertige Wirtschaftsgüter - Allgemeine Verwaltung	11104	7832000	25.466,75
	Geringwertige Wirtschaftsgüter - ADV Hardware	11104	7832001	49.758,98
<b><u>Flächenmanagement</u></b>				
11107060	Veräußerung unbebauter Grundstücke	11107	6821000	1.255.172,24
	Erwerb von unbebauten Grundstücken	11107	7821010	19.678,89
	Veräußerung von bebauten Grundstücken und Gebäuden	11108	6821000	574.934,10
	Erwerb von Grundstücken mit sportlicher Nutzung	42401	7821010	2.693,88
	Veräußerung von Straßengrundstücken	54101	6821000	13.927,20
	Erwerb von Straßengrundstücken	54101	7821010	9.546,50
	Veräußerung von Grünanlagen	55101	6821000	26.305,59
<b><u>Gebäudeverwaltung</u></b>				
11108003	Kosmonaut	11108	7851004	695,49
		11108	7851006	687,75
11108005	Instandsetzung KOMM	11108	6811009	12.079,59
		11108	7851007	18.119,38
11108013	Neubau Anbau am Rathaus 2	11108	6811010	364.696,65
		11108	7851013	743.598,02
<b><u>Vorbereitungswerkstatt</u></b>				
11111050	Betriebs- und Geschäftsausstattung	11111	7831010	1.526,56
11111058	Geringwertige Wirtschaftsgüter	11111	7832000	524,65
<b><u>Brandschutz</u></b>				
12601003	Feuerlöschgrundversorgung	12601	7853000	3.836,81
12601006	Neubau FWGH Gatow	12601	7851005	86.091,93
12601050	Betriebs- und Geschäftsausstattung	12601	7831010	19.518,25
12601058	Geringwertige Wirtschaftsgüter	12601	7832000	51.769,67
<b><u>Grundschulen</u></b>				
2110100	Schulgartenkomplex (Gebäude)	21101	6811005	11.828,51
		21101	7851005	17.742,77
	Schulgartenkomplex (Freianlagen)	21101	6811008	3.548,01
		21101	7853002	5.322,01
21101004	Instandsetzung Erich Kästner-Grundschule	21101	6811004	-829,06
		21101	7853003	1.631,49
21101050	Betriebs- und Geschäftsausstattung	21101	7831010	3.544,22
21101058	Geringwertige Wirtschaftsgüter	21101	7832000	8.688,75

<b>Invest-Nr.</b>	<b>Maßnahme</b>	<b>Produkt</b>	<b>Konto</b>	<b>Ergebnis 2016 in EUR</b>
	<b><u>Städtische Museen</u></b>			
25201005	Umbau /Erweiterung Museum	25201	7851004	9.551,18
25201050	Betriebs- und Geschäftsausstattung	25201	6818000	5.304,78
		25201	7831010	18.693,71
25201058	Geringwertige Wirtschaftsgüter	25201	7832000	3.274,07
	<b><u>Uckermärkische Bühnen Schwedt</u></b>			
26101001	jährl. investiver Zuschuss an die ubs	26101	7815001	235.000,00
	<b><u>Musik- und Kunstschule</u></b>			
26301050	Betriebs- und Geschäftsausstattung	26301	6812001	46.535,01
		26301	6818000	341,37
		26301	6831000	7.600,00
		26301	7831010	139.329,99
26301058	Geringwertige Wirtschaftsgüter	26301	7832000	10.147,39
	<b><u>Volkshochschule</u></b>			
27101058	Geringwertige Wirtschaftsgüter	27101	7832000	229,61
	<b><u>Stadtbibliothek</u></b>			
27201058	Geringwertige Wirtschaftsgüter	27201	7832000	2.259,24
	<b><u>Sonstige Kulturförderung und -pflege</u></b>			
28101050	Betriebs- und Geschäftsausstattung	28101	7831010	3.177,30
28101058	Geringwertige Wirtschaftsgüter	28101	7832000	1.416,10
	<b><u>Städtisches Wohnheim</u></b>			
31501001	Städtisches Wohnheim	31501	7851000	68.801,70
31501050	Betriebs- und Geschäftsausstattung	31501	6831000	15,00
31501058	Geringwertige Wirtschaftsgüter	31501	7832000	1.728,54
	<b><u>Kindertagesstätten</u></b>			
36501001	Instandsetzung Kita Storchennest	36501	7851000	6.498,00
36501002	Instandsetzung Kita Uckis Spatzenhaus	36501	7851002	2.700,00
36501009	investiver Zuschuss Naturkindergarten	36501	7818003	10.468,95
36501050	Betriebs- und Geschäftsausstattung	36501	6818000	5.000,00
		36501	6812001	2.215,33
		36501	7831010	5.047,31
36501058	Geringwertige Wirtschaftsgüter	36501	6817000	1.316,94
		36501	7832000	16.737,38
	<b><u>Jugendklubs und Jugendräume</u></b>			
36601058	Geringwertige Wirtschaftsgüter	36601	7832000	499,98
	<b><u>Sporthallen und Sportplätze</u></b>			
42101001	Zuschüsse für Investitionen im Rahmen der Sportförderung	42101	7818000	10.100,00
42401001	Anbau an die Sporthalle Dreiklang	42401	7851002	5.114,91
42401005	Wassersport- und Touristikzentrum			
	Uferbereich	42401	7853006	963,90
	Rückzahlung Fördermittel an das Land für den Neubau	42401	7811000	4.741,24



<b>Invest-Nr.</b>	<b>Maßnahme</b>	<b>Produkt</b>	<b>Konto</b>	<b>Ergebnis 2016 in EUR</b>
	Vermessungsleistung Sporthalle Criewen	42401	7851006	229,64
42401050	Betriebs- und Geschäftsausstattung	42401	7831010	3.000,00
42401058	Geringwertige Wirtschaftsgüter	42401	7832000	8.371,20
<b><u>Räumliche Planungs- und Entwicklungsmaßnahmen</u></b>				
51101003	Fonds "bürgerschaftliches Engagement"	51101	7818003	10.400,00
51101004	Ausgleichsbeträge SG Obere Talsandterrasse	51101	6881301	464.957,00
	Rückzahlung von vergebenen Darlehen für Ausgleichsbeträge im Sanierungsgebiet "Altstadt/Lindenallee"	51101	6868200	1.043,42
<b><u>DSD - Stellplätze</u></b>				
53701001	Neuanlage DSD - Stellplätze	53701	6812001	6.676,80
		53701	7853000	2.083,78
<b><u>Gemeindestraßen</u></b>				
54101001	Straßenbeleuchtung	54101	6881201	98,46
54101002	Uckermärkischer Radrundweg	54101	7852017	12.354,39
54101010	Reko Ehm-Welk-Straße	54101	6881204	1.200,00
54101026	Eigenheimsiedlung "Am AquariUM"	54101	7852033	767.501,04
54101027	Auguststraße 2. BA (Aufwertung)	54101	6881220	557,08
		54101	7852042	458.374,81
54101029	Vierradener Chaussee	54101	6881215	11.108,24
54101033	städtebaul. Freiraumgestaltung Berliner Straße	54101	6881214	73.877,21
54101036	Flächenerüchtigung der Infrastruktur um den Standort Dreiklang (Innerstädtische Spiel- und Sportflächen Komplex Dreiklang 1. BA)	54101	7853001	6.250,27
54101041	Hintere Berliner Straße / Heine-Ring (1. BA )	54101	6811029	103.748,37
		54101	7852053	155.622,56
54101042	Schillstraße	54101	6811030	30.575,49
		54101	7852054	45.863,24
54101047	Heinersdorfer Straße 2. BA	51101	6881100	50.981,55
54101050	Betriebs- und Geschäftsausstattung	54101	6831000	10.750,00
		54101	7831010	2.017,49
54101051	Fahrzeuge	54101	7831010	271.311,73
54101058	Geringwertige Wirtschaftsgüter	54101	7832000	11.171,65
54101054	Fußgängerachse - Wegebeziehungen nördliche Vierradener Straße	54101	7853009	3.539,36
54101061	Paul-Meyer-Straße	54101	7852060	1.501,23
54101063	öffentliche Erschließungsstraße hintere Karthausstraße	54101	7852061	2.897,23
54101064	Sanierung der umgewidmeten Straße Berkholz/MVL	54101	6811038	9.520,53
		54101	7852062	121.425,43

Invest-Nr.	Maßnahme	Produkt	Konto	Ergebnis 2016 in EUR
54101068	Fließallee Zützen	54101	7852065	22.534,71
54101070	Außenanlagen Komplex Dreiklang mit Freiflächen Rathaus-Anbau	54101	6811043	30.135,23
		54101	7853014	90.492,78
54101071	Straßen in der Regenbogensiedlung 1.-3. BA	54101	6881217	129.686,65
		54101	6811042	92.166,34
		54101	7852066	138.249,51
54101073	Straße am Waldrand	54101	6881221	108.571,12
		54101	7852067	1.549,25
54101080	Feldstraße	54101	6881202	21.521,66
	<b><u>Parkanlagen und öffentliche Grünflächen</u></b>			
55101001	Spielplätze im Stadtgebiet	55101	7853000	12.214,18
55101004	Europäischer Hugenottenpark	55101	7853026	2.158,87
55101012	Gartendenkmal Lenné-Park	55101	6812001	7.000,00
		55101	7853031	20.140,23
55101013	Innerstädtische Spiel- und Sportflächen Komplex Dreiklang (BA 2.2)	55101	7853027	81.939,68
55101014	Umfeld Sozialer Kietz am Aquarium inkl. SH	55101	6811018	176.736,58
		55101	7853028	559.727,11
55101019	Freizeit-und Erlebniszone HoFrieWa	55101	6811026	4.906,99
		55101	7853032	7.360,49
55101022	Grüne Aktionsfläche im Quartier	55101	6811028	25.918,98
		55101	7853035	38.878,47
55101050	Betriebs- und Geschäftsausstattung	55101	6831000	3.100,00
		55101	7831010	25.463,97
55101058	Geringwertige Wirtschaftsgüter	55101	7832000	11.128,43
	<b><u>Friedhofs- und Bestattungswesen</u></b>			
55301050	Betriebs- und Geschäftsausstattung	55301	7831010	3.840,30
55301058	Geringwertige Wirtschaftsgüter	55301	6812001	440,02
		55301	7832000	4.754,68
	<b><u>Dorfgemeinschaftshäuser</u></b>			
57301058	Geringwertige Wirtschaftsgüter	57301	7832000	1.045,91
	<b><u>Allgemeine Zuweisungen und Umlagen</u></b>			
61101001	investive Schlüsselzuweisungen	61101	6811000	968.642,13
	<b><i>Einzahlungen</i></b>			4.664.696,11
	<b><i>Auszahlungen</i></b>			4.632.660,91
	<b><i>Fördermittelauszahlungen für Rechnungen aus Vorjahren nach Vorlage der Verwendungsnachweise bzw. erhaltene Anzahlungen für Investitionen in Folgejahren</i></b>			32.035,20

#### 6.2.2.4 Finanzierungstätigkeit

	Ansatz Haushalts- jahr 2016	übertragene Ermächti- gungen 2015	ÜPL/APL Bewilli- gungen	fortge- schrieb. Ansatz	Ergebnis 2016	Abweichung gegenüber fortg. Ansatz
Einzahlungen	0,0	0,0	0,0	0,0	0,0	0,0
Auszahlungen	344,7	0,0	0,0	344,7	344,7	0,0
Saldo	-344,7	0,0	0,0	-344,7	-344,7	0,0

Die Tilgungsleistungen für bestehende Kredite wurden planmäßig gezahlt.

6.2.3 Nachweis der über- und außerplanmäßigen Bewilligungen gemäß § 4 der Haushaltssatzung der Stadt Schwedt/Oder für das Haushaltsjahr 2016

Produkt	Konto		Grund der zusätzlichen Mittelbereitstellung	Ergebnishaushalt		Finanzhaushalt	
	ErgR	FinR		üpl./apl. Aufwendungen in EUR	davon: zweckgebundene Mehrerträge in EUR	üpl./apl. Auszahlungen in EUR	davon: zweckgebundene Mehreinzahlungen in EUR
<b>1. Mittelbereitstellungen in der laufenden Verwaltungstätigkeit und bei Zinsen sowie außerordentliche Mittelbereitstellungen</b>							
11101	5021000	7021000	Mehrbedarf bei den Versorgungskassenbeiträgen für Beamte gemäß Abrechnung des Kommunalen Versorgungsverbandes Bbg		12.657,00		12.657,00
			Mehrbedarf bei den Zuführungen zu Pensions- und Beihilferückstellungen, vornehmlich bedingt durch eine gestiegene Anzahl an Versorgungsempfängern				
11101	5051000	-	Zuführungen zu Pensionsrückstellungen für Beschäftigte		255.900,00		
11101	5061000	-	Zuführungen zu Beihilferückstellungen für Beschäftigte		48.700,00		
			außerplanmäßige Zuführungen zur Rückstellung für den Erfüllungsrückstand, vornehmlich durch Abschluss neuer ATZ-Verträge				
35101	5071000	-	Zuführungen zu Rückstellungen für Altersteilzeitverpflichtungen (Erfüllungsrückstand)		5.000,00		
36301	5071000	-	Zuführungen zu Rückstellungen für Altersteilzeitverpflichtungen (Erfüllungsrückstand)		600,00		
36601	5071000	-	Zuführungen zu Rückstellungen für Altersteilzeitverpflichtungen (Erfüllungsrückstand)		1.300,00		
			außerplanmäßige Zuführungen zur Rückstellungen von Aufstockungsbeiträgen durch Abschluss neuer ATZ-Verträge				
11104	5171000	-	Zuführungen zu Rückstellungen für Altersteilzeitverpflichtungen (Aufstockungsbetrag)		54.400,00		
11108	5171000	-	Zuführungen zu Rückstellungen für Altersteilzeitverpflichtungen (Aufstockungsbetrag)		10.800,00		
12202	5171000	-	Zuführungen zu Rückstellungen für Altersteilzeitverpflichtungen (Aufstockungsbetrag)		30.000,00		
12205	5171000	-	Zuführungen zu Rückstellungen für Altersteilzeitverpflichtungen (Aufstockungsbetrag)		31.300,00		
12601	5171000	-	Zuführungen zu Rückstellungen für Altersteilzeitverpflichtungen (Aufstockungsbetrag)		120.200,00		
21101	5171000	-	Zuführungen zu Rückstellungen für Altersteilzeitverpflichtungen (Aufstockungsbetrag)		8.800,00		
25201	5171000	-	Zuführungen zu Rückstellungen für Altersteilzeitverpflichtungen (Aufstockungsbetrag)		3.600,00		
25202	5171000	-	Zuführungen zu Rückstellungen für Altersteilzeitverpflichtungen (Aufstockungsbetrag)		3.600,00		
26301	5171000	-	Zuführungen zu Rückstellungen für Altersteilzeitverpflichtungen (Aufstockungsbetrag)		3.600,00		
27101	5171000	-	Zuführungen zu Rückstellungen für Altersteilzeitverpflichtungen (Aufstockungsbetrag)		3.600,00		
27201	5171000	-	Zuführungen zu Rückstellungen für Altersteilzeitverpflichtungen (Aufstockungsbetrag)		4.800,00		
28101	5171000	-	Zuführungen zu Rückstellungen für Altersteilzeitverpflichtungen (Aufstockungsbetrag)		3.600,00		
35101	5171000	-	Zuführungen zu Rückstellungen für Altersteilzeitverpflichtungen (Aufstockungsbetrag)		4.500,00		
35102	5171000	-	Zuführungen zu Rückstellungen für Altersteilzeitverpflichtungen (Aufstockungsbetrag)		38.500,00		
36201	5171000	-	Zuführungen zu Rückstellungen für Altersteilzeitverpflichtungen (Aufstockungsbetrag)		3.600,00		
36301	5171000	-	Zuführungen zu Rückstellungen für Altersteilzeitverpflichtungen (Aufstockungsbetrag)		3.600,00		
36501	5171000	-	Zuführungen zu Rückstellungen für Altersteilzeitverpflichtungen (Aufstockungsbetrag)		143.700,00		
36601	5171000	-	Zuführungen zu Rückstellungen für Altersteilzeitverpflichtungen (Aufstockungsbetrag)		7.100,00		
42101	5171000	-	Zuführungen zu Rückstellungen für Altersteilzeitverpflichtungen (Aufstockungsbetrag)		10.800,00		
			außerplanmäßiger Mehrbedarf bei der Zuführung zu Rückstellungen für Altersteilzeitverpflichtungen (Erfüllungsrückstand und Aufstockungsbeitrag) u. a. durch Lohnzuwächse bspw. durch den Tarifabschluss 2016				
12205	5071000	-	Zuführungen zu Rückstellungen für Altersteilzeitverpflichtungen (Erfüllungsrückstand)		3.200,00		
35102	5071000	-	Zuführungen zu Rückstellungen für Altersteilzeitverpflichtungen (Erfüllungsrückstand)		3.300,00		
36301	5071000	-	Zuführungen zu Rückstellungen für Altersteilzeitverpflichtungen (Erfüllungsrückstand)		300,00		
36601	5071000	-	Zuführungen zu Rückstellungen für Altersteilzeitverpflichtungen (Erfüllungsrückstand)		200,00		
11101	5171000	-	Zuführungen zu Rückstellungen für Altersteilzeitverpflichtungen (Aufstockungsbetrag)		1.000,00		
11102	5171000	-	Zuführungen zu Rückstellungen für Altersteilzeitverpflichtungen (Aufstockungsbetrag)		100,00		
11104	5171000	-	Zuführungen zu Rückstellungen für Altersteilzeitverpflichtungen (Aufstockungsbetrag)		900,00		
11108	5171000	-	Zuführungen zu Rückstellungen für Altersteilzeitverpflichtungen (Aufstockungsbetrag)		800,00		

Produkt	Konto		Grund der zusätzlichen Mittelbereitstellung	Ergebnishaushalt		Finanzhaushalt	
	ErgR	FinR		üpl./apl. Aufwendungen in EUR	davon: zweckgebundene Mehrerträge in EUR	üpl./apl. Auszahlungen in EUR	davon: zweckgebundene Mehreinzahlungen in EUR
11109	5171000	-	Zuführungen zu Rückstellungen für Altersteilzeitverpflichtungen (Aufstockungsbetrag)	1.700,00			
11111	5171000	-	Zuführungen zu Rückstellungen für Altersteilzeitverpflichtungen (Aufstockungsbetrag)	300,00			
12202	5171000	-	Zuführungen zu Rückstellungen für Altersteilzeitverpflichtungen (Aufstockungsbetrag)	300,00			
12601	5171000	-	Zuführungen zu Rückstellungen für Altersteilzeitverpflichtungen (Aufstockungsbetrag)	1.000,00			
21101	5171000	-	Zuführungen zu Rückstellungen für Altersteilzeitverpflichtungen (Aufstockungsbetrag)	2.000,00			
25201	5171000	-	Zuführungen zu Rückstellungen für Altersteilzeitverpflichtungen (Aufstockungsbetrag)	200,00			
25202	5171000	-	Zuführungen zu Rückstellungen für Altersteilzeitverpflichtungen (Aufstockungsbetrag)	200,00			
26301	5171000	-	Zuführungen zu Rückstellungen für Altersteilzeitverpflichtungen (Aufstockungsbetrag)	1.200,00			
27101	5171000	-	Zuführungen zu Rückstellungen für Altersteilzeitverpflichtungen (Aufstockungsbetrag)	100,00			
27201	5171000	-	Zuführungen zu Rückstellungen für Altersteilzeitverpflichtungen (Aufstockungsbetrag)	100,00			
28101	5171000	-	Zuführungen zu Rückstellungen für Altersteilzeitverpflichtungen (Aufstockungsbetrag)	600,00			
35101	5171000	-	Zuführungen zu Rückstellungen für Altersteilzeitverpflichtungen (Aufstockungsbetrag)	300,00			
36501	5171000	-	Zuführungen zu Rückstellungen für Altersteilzeitverpflichtungen (Aufstockungsbetrag)	1.500,00			
42101	5171000	-	Zuführungen zu Rückstellungen für Altersteilzeitverpflichtungen (Aufstockungsbetrag)	100,00			
42401	5171000	-	Zuführungen zu Rückstellungen für Altersteilzeitverpflichtungen (Aufstockungsbetrag)	1.600,00			
51101	5171000	-	Zuführungen zu Rückstellungen für Altersteilzeitverpflichtungen (Aufstockungsbetrag)	400,00			
53801	5171000	-	Zuführungen zu Rückstellungen für Altersteilzeitverpflichtungen (Aufstockungsbetrag)	100,00			
54101	5171000	-	Zuführungen zu Rückstellungen für Altersteilzeitverpflichtungen (Aufstockungsbetrag)	900,00			
54501	5171000	-	Zuführungen zu Rückstellungen für Altersteilzeitverpflichtungen (Aufstockungsbetrag)	100,00			
11103	5431060	7431060	Mehrbedarf bei den Gerichts- und Rechtsanwaltskosten entsprechend vorliegenden Rechnungen	895,58		910,60	
11103	5494300	-	Bildung einer Rückstellung für eine drohende Verpflichtung aus einem anhängigen Gerichtsverfahren	25.000,00			
11104	5494910	-	Bildung einer Rückstellung für ausstehende Rechnungen	184.900,48			
11105	5592000	7592000	außerplanmäßige Zinsaufwendungen für Steuererstattungen gem. § 233a AO, größtenteils gedeckt durch Mehrerträge aus Zinsen für Steuernachforderungen	104.359,00		104.359,00	
11107	5931020	7291030	über den Plan hinausgehende Kosten für Verkehrsgutachten, Maklerprovision und Vermessungskosten, die im Zusammenhang mit zum Verkauf gebrachten Grundstücken stehen	14.902,65		14.902,65	
11108	5211050	7211050	Rückbauplanung altes Rathaus finanziert über zusätzlich bewilligte Fördermittel	37.513,66	37.513,66	37.513,66	37.513,66
12102	5271150	7271150	außerplanmäßige Aufwendungen beim Produkt Wahlen, bedingt zum einen durch Portokosten, die im Zusammenhang mit dem Volksbegehren "Volkinitiative gegen größere Mindestbestände von Windrädern sowie keine Windräder im Wald" anfielen und zum anderen durch Erfrischungsgelder für Mitglieder von Abstimmungsausschüssen: für die Sitzung am 19.01.2016 zum Volksbegehren "Volkinitiative gegen Massentierhaltung, für die Sitzung am 23.02.2016 zum Volksbegehren "Gegen eine Erweiterung der Kapazität und den Bau einer 3. Start- und Landebahn am BER" und für die Sitzung am 12.07.2016 zum Volksbegehren "Volkinitiative gegen größere Mindestabstände von Windrädern sowie keine Windräder im Wald", (Aufwendungen gedeckt durch Erstattungen vom Land)	375,16	375,16	375,16	375,16
12102	5431040	7431040	außerplanmäßige Kosten für die öffentliche Bekanntmachung zweier Sitzungswechsel in der SVV sowie Ausscheiden einer Ersatzperson	93,68		93,68	

Produkt	Konto		Grund der zusätzlichen Mittelbereitstellung	Ergebnishaushalt		Finanzhaushalt	
	ErgR	FinR		üpl./apl. Aufwendungen in EUR	davon: zweckgebundene Mehrerträge in EUR	üpl./apl. Auszahlungen in EUR	davon: zweckgebundene Mehreinzahlungen in EUR
			Mehrbedarf bei den zahlungswirksamen Personalaufwendungen, vorrangig bedingt durch den Tarifabschluss 2016				
12203	5012000	7012000	Dienstauszahlungen tariflich Beschäftigte	21.314,79		21.314,79	
12205	5012000	7012000	Dienstauszahlungen tariflich Beschäftigte	21.158,71		21.158,71	
12601	5012000	7012000	Dienstauszahlungen tariflich Beschäftigte	12.553,29		12.553,29	
54101	5012000	7012000	Dienstauszahlungen tariflich Beschäftigte	27.706,96		27.706,96	
12601	5071400	-	außerplanmäßige Zuführung zu Rückstellungen durch Neuregelung der Übergangsvorsorge für Beschäftigte im kommunalen feuerwehrtechnischen Dienst (Wertguthaben)	36.100,00			
12601	5211099	-	Realisierung der Planung für die Sanitäranlagen FWGH Heinersdorfer Straße, gedeckt durch die Inanspruchnahme der hierfür gebildeten Rückstellung im Jahr 2015 für unterlassene Instandhaltung	8.727,10			
12601	5212000	-	Zuführung zu Rückstellungen für unterlassene Instandhaltung - Sanierung Sanitärräume FWGH Heinersdorfer Straße	82.043,99			
26301	5318000	7318000	Rückzahlung von Zuwendungen für Teilprojekte des Bundesprogramms "Kultur macht stark" für die Jahre 2013/2014 nach endgültiger Abrechnung	1.669,92		1.669,92	
28101	5019000	7019000	Umverteilung von Mitteln für die Erarbeitung der Ortschronik Blumenhagen, da diese durch einen von der Stadt Schwedt/Oder eingestellten geringfügig Beschäftigten erfolgt und nicht wie geplant durch Vereine	827,50		827,50	
31301	5317000	7317000	Herrichtung von Flüchtlingsunterkünften gemäß Zuwendungsbescheid vom Land	22,00	22,00	22,00	22,00
36301	5318003	-	Zuschuss an den Volkssolidarität LV Bbg. e. V. aus bereits im Vorjahr vereinnahmten Spenden	10.000,00			
36501	5071000	-	überplanmäßige Zuführungen zur Rückstellung für den Erfüllungsrückstand, vornehmlich durch den Abschluss neuer ATZ-	114.100,00			
36501	5493000	7499000	Rückforderungen der Erstattungen vom Bundesamt für Familie und zivilrechtliche Aufgaben für den Bundesfreiwilligendienst aus Vorjahren nach endgültiger Abrechnung	329,64		329,64	
42101	5271112	7271112	Mehraufwand für den Schwedter Sportlerball, der hauptsächlich aus dem neuen Ausschreibungsverfahren für die Versorgung resultiert, da erstmalig die Getränkeversorgung separat als Leistung vergeben wurde	4.727,05		4.727,05	
51101	5211040	7211040	im Zuge des Abrisses der Clara-Zettkin-Straße 1-8 nicht förderfähige Kosten (Diese wurden von der auftraggebenden Wohnbauten GmbH vollständig erstattet.)	69.605,35		69.605,35	
51101	5271175	7271175	Erstellung weiterer Einzelgutachten durch den Gutachterausschuss als Grundlage für die zu erhebenden Ausgleichsbeträge, aus denen auch die Deckung erfolgt	2.643,45	2.643,45	2.643,45	2.643,45
51101	5271177	7271177	Einrichtung eines gemeindlichen Verfügungsfonds zur Finanzierung von geeigneten Akteuren für Belange der Stadtentwicklung mit 50% Beteiligung der Wirtschaft	1.500,00	750,00	1.500,00	750,00
51101	5271178	7271178	25%ige Beteiligung der Stadt an den zuschussfähigen Gesamtausgaben, gemäß Zuwendungsbescheid Landesagentur für Struktur und Arbeit Brandenburg GmbH an den Frauenverein Schwedt e. V.	314,97		314,97	
51101	5271180	7271180	Anbringen von Wort-Bild-Marken an Objekten im Fördergebiet "Aufwertung" gemäß Zuwendungsbescheid	464,89	309,93	464,89	309,93
51101	5271181	7271181	Anbringen von Wort-Bild-Marken an Objekten im Fördergebiet "Soziale Stadt" gemäß Zuwendungsbescheid	48,22	32,15	48,22	32,15
51101	5271182	7271182	Anbringen von Wort-Bild-Marken an Objekten im Sanierungsgebiet "Altstadt/Lindenallee" gemäß Zuwendungsbescheid	270,56	270,56	270,56	270,56

Produkt	Konto		Grund der zusätzlichen Mittelbereitstellung	Ergebnishaushalt		Finanzhaushalt	
	ErgR	FinR		üpl./apl. Aufwendungen in EUR	davon: zweckgebundene Mehrerträge in EUR	üpl./apl. Auszahlungen in EUR	davon: zweckgebundene Mehreinzahlungen in EUR
53801	5441030	7441030	Mehrbedarf für die Niederschlagswasserabgabe, da in 2016 Bescheide für 2015 u. 2016 eingingen	25.131,46		25.408,58	
53801	5494600	-	Bildung einer Rückstellung für die Gebührenüberdeckung bei der kostenrechnenden Einrichtung "Oberflächenentwässerung"	55.089,30			
54101	5221099	7221099	Bereitstellung zusätzlich notwendiger Mittel für den Deckungsring "Große Werterhaltung " aus dem Budget des Fachbereiches 4 für: zusätzliche Leistungen in der F.-Lefevre-Straße Planungsleistungen zur Sanierung Rad-und Fußwegbrücke zur Querfahrt für die Realisierung in 2017 Sanierung Kreisverkehr Heinersdorfer Damm	30.883,04 34.476,79 16.921,28		30.883,04 34.476,79 16.921,28	
54101	5291042	7291042	Refinanzierung von Bauleistungen in der Eigenheimsiedlung "Am AquariUM" für die Stadtwerke	2.102,70	2.102,70	2.102,70	2.102,70
54501	5494600	-	Bildung einer Rückstellung für die Gebührenüberdeckung bei der kostenrechnenden Einrichtung "Straßenreinigung"	14.204,00			
55101	5221012	7221012	Mehrbedarf bei den Baumpflanzungen im Lebenskreis	2.090,71		2.090,71	
55301	5221030	7221030	außerplanmäßige Sanierung der Feldsteinmauer vom jüdischen Friedhof im Ortsteil Vierraden, zum Teil gedeckt durch zweckgebundene Zuwendungen vom Land	12.070,89	5.538,95	12.070,89	5.538,95
57101	5431060	7431060	Planungs- und Beratungsleistungen für den Breitbandausbau in der Stadt Schwedt/Oder und den Ortsteilen, gedeckt durch zweckgebundene Zuweisungen des Bundes	45.519,64	45.519,64	42.519,64	42.519,64
57101	5431062	7431062	Mehraufwendungen im Rahmen des Projektes "GRW-Regionalbudget II" durch veränderte zeitliche Realisierung	4.536,46		4.536,46	
61101	5372000	7372000	Mehrbedarf bei der Kreisumlage durch eine erhöhte Umlagegrundlage aufgrund zusätzlicher allgemeiner Schlüsselzuweisungen	78.354,85		78.354,85	
61201	5599000	7598000	Zahlung der Kapitalertragsteuer und des Solidaritätszuschlages für die Gewinnausschüttung der Wohnbauten GmbH	126.600,00		126.600,00	
				2.068.906,72	95.078,20	711.933,99	92.078,20

Produkt	Konto		Grund der zusätzlichen Mittelbereitstellung	Ergebnishaushalt		Finanzhaushalt	
	ErgR	FinR		üpl./apl. Aufwendungen in EUR	davon: zweckgebundene Mehrerträge in EUR	üpl./apl. Auszahlungen in EUR	davon: zweckgebundene Mehreinzahlungen in EUR
<b>2. Investitionshaushalt</b>							
<i>Mehrkosten nach Ausschreibung bzw. Schlussrechnungslegung für</i>							
11111	7831010		die Anschaffung einer Werkbank in der Vorbereitungswerkstatt			257,71	
11111	7832000		die Anschaffung einer Akku-Kreissäge in der Vorbereitungswerkstatt			493,50	
21101	7832000		die Anschaffung von drei Unterrichtskarten für die Grundschule "Erich Kästner"			779,54	
36601	7832000		die im Zusammenhang mit der Neugestaltung der Jugendräume in den Ortsteilen Kunow und Heinersdorf stehende Beschaffung von zwei Sitzmöbeln			99,98	
54101	7831010		das LKW - Kippfahrzeug IVECO gedeckt durch Verkaufserlöse des Altfahrzeuges			9.750,00	9.750,00
54101	7852059		die Erhöhung des Leistungsumfanges bei der Erneuerung der Straßenbeleuchtung Blumenhagen nach Vor-Ort-Begehung			6.664,30	
54101	7853009		die Entwicklungspflege in der nördlichen Vierradener Straße gemäß den Aufmaßen			3.356,86	
54101	7853014		den Wiederaufbau der aufgrund der Bauarbeiten im Außenbereich des neuen Rathauses eingelagerten Carportanlage			2.323,82	
55101	7831010		den Kompaktraktor gedeckt durch Verkaufserlöse des Altfahrzeuges			3.000,00	3.000,00
<i>Außerplanmäßige Maßnahmen, die während der Haushaltsdurchführung notwendig wurden:</i>							
12601	7831010		Ersatz von 2 Chemikalienschutzanzügen und einem Wasserauger durch Schadensersatzleistungen			10.472,83	10.472,83
12601	7851002		Errichtung eines Carports für das Rettungsboot am Feuerwehrgerätehaus in der Heinersdorfer Straße			5.800,00	
25201	7831010		zusätzliche Transport- und Montagekosten für die geplanten 4 Pultvitriolen im Stadtmuseum			1.738,90	
25201	7831010		Kauf einer Audiostation mit zwei Einhandhörern für eine Ausstellung im Stadtmuseum aus Mitteln der Bundesstiftung für Aufarbeitung der SED Diktatur			2.624,64	2.624,64
25201	7831010		Tafelkombination zur Außenwerbung am ehemaligen Militärgefängnis			2.680,14	2.680,14
26301	7831010		Kauf von zwei neuen Flügeln und diverser Musikinstrumente für die Musik- und Kunstschule finanziert aus zusätzlichen Fördermitteln			50.051,20	42.451,20
26301	7832000		Kauf diverser Musikinstrumente für die Musik- und Kunstschule finanziert aus zusätzlichen Fördermitteln			4.425,18	4.425,18
28101	7831010		Anfertigung eines Aufstellers im Lenné-Park Zützen zur historischen Bedeutung			639,82	
36501	7831010		Erwerb eines Bauwagens für die Kita "Adebar" und eines Trampolins für die Kita "Uckis Spatzenhaus" aus Spendenmitteln			5.032,30	5.000,00



Produkt	Konto		Grund der zusätzlichen Mittelbereitstellung	Ergebnishaushalt		Finanzhaushalt	
	ErgR	FinR		üpl./apl. Aufwendungen in EUR	davon: zweckgebundene Mehrerträge in EUR	üpl./apl. Auszahlungen in EUR	davon: zweckgebundene Mehreinzahlungen in EUR
36501	7832000		Erwerb von Spielgeräten für die Kita 11 aus zusätzlich bewilligten Mitteln der Bildungsförderrichtlinie des Landkreises Uckermark je ein Notebook für die Kita 13 und die Kita 24 aus Spendenmitteln kabellose Musikbox für die Kita 24 aus Spenden Litfaßsäule für Bekanntmachungen und Fotopräsentationen der Kita 13 aus Spenden			2.215,33 835,88 199,00 700,00	2.215,33 835,88 199,00 700,00
53701	7853000		Neuanlage DSD - Stellplätze in der Straße "Zur Gärtnerei" Berliner Straße 180-186			3.543,25 4.402,14	3.543,25 4.402,14
42401	7851006		Begleichung eines Bescheides für die Einmessung der baulichen Anlagen der Sporthalle Criewen, die bereits 2008 gebaut wurde			229,64	
54101	7831010		<i>Ersatzbeschaffungen für die Abteilung Kommunalstraßen</i> Frontmäher mit Anbauteilen Plotter zum Bedrucken der Hinweis- und Zusatzschilder Telekommunikationsanlage			28.025,05 1.956,40 2.843,60	
54101	7831010		Küchenausstattung			816,87	
54101	7832000		Küchenausstattung defekter Freischneider			1.288,50 511,55	
55101	7831010		Aufstellen einer Fertiggarage für den neu erworbenen Traktor im OT Blumenhagen			3.319,37	
55101	7831010		Kauf einer an den Traktor anzubauenden Gras- und Laubbox zur Aufnahme großer Laubmengen auf dem Friedhof Vierraden			2.046,80	
55101	7853031		grundhafte Wegeumgestaltung im Gartendenkmal Lenné-Park unter Einsatz bewilligter Fördermittel vom Landkreis Uckermark			20.168,08	7.000,00
55301	7832000		Benennung der namentlich bekannten Kriegsopfer auf einer Gedenkplatte auf dem Friedhof im OT Vierraden finanziert mit Fördermitteln des Landkreises Uckermark			440,02	440,02
<b>vorbereitende Planung für im Jahr 2017 zu realisierende Maßnahmen:</b>							
21101	7851005		Sozialgebäude im Schulgarten			17.039,53	6.454,42
25201	7851005		Überdachung Bodendenkmal Synagoge			407,84	
36501	7851000		Hausalarmanlage als Forderung der planmäßig erstellten Brandschutzkonzeption für die Kita "Storchennest"			763,44	
36501	7851005		Neubau Nationalparkkita Criewen			24.752,48	
42401	7851010		"Wassertouristisches Zentrum - Neubau eines Service- und Sozialgebäudes"			1.291,15	
42401	7853006		"Wassertouristisches Zentrum - Freianlagen"			963,90	
54101	7852017		Uckermärkischer Radrundweg			2.354,39	
54101	7852027		Rekonstruktion des Heinersdorfer Dammes			4.861,86	
54101	7852065		Fließallee im OT Zützen			3.355,80	
54101	7852068		Sanierung der Friedrich-Engels-Straße			3.125,30	3.125,30

Produkt	Konto		Grund der zusätzlichen Mittelbereitstellung	Ergebnishaushalt		Finanzhaushalt	
	ErgR	FinR		üpl./apl. Aufwendungen in EUR	davon: zweckgebundene Mehrerträge in EUR	üpl./apl. Auszahlungen in EUR	davon: zweckgebundene Mehreinzahlungen in EUR
<b>geänderte Zuordnung</b>							
42101	7818000		Zuschüsse für Investitionen im Rahmen der Sportförderung: Rasenmäher für den Preussen-Sport-Verein e.V. Ofen für das Vereinsheim des Vereins für Leibesübungen Vierraden e.V. Regnerwagen für den Verein für Leibesübungen e.V. Vierraden Brunnen für den Motorsportclub Schwedt e.V. Düngerstreuer für den Heinersdorfer Sportverein e.V. Großfeldtraktor für den Fußballsportverein City 76 e.V. Einer-Canadier für Wassersport PCK Schwedt e.V. Kraftsportgerät für den Turn- und Sportverein Blau-Weiß 65 e.V.			1.500,00 1.000,00 500,00 4.000,00 250,00 1.000,00 1.300,00 550,00	
<b>Gemäß vorliegenden Verwendungsnachweisen und zusätzlichen Fördermittelbescheiden wurden innerhalb der Fördergebiete die Jahresscheiben von Einzelmaßnahmen verändert, wobei der Gesamtwertumfang in den entsprechenden Baubeschlüssen hinterlegt ist.</b>							
<b>"Aufwertung"</b>							
54101	7852054		Schillstraße			676.071,88	420.476,99
54101	7852071		Hintere Berliner Straße 125-137 (3. BA)			75.000,00	50.000,00
<b>"Soziale Stadt"</b>							
55101	7853035		Grüne Aktionsfläche im Quartier			121.800,00	81.166,67
<b>Gesamt</b>				<b>Summe</b>		<b>1.125.619,77</b>	<b>660.962,99</b>

## 6.2.4 Nachweis der erst im Rahmen der Jahresabschlussarbeiten angefallenen unabweisbaren über- und außerplanmäßigen Aufwendungen des Haushaltsjahres 2016

(auf nicht zahlungswirksamen Produktkonten - nach Haushaltspositionen zusammengefasst)

HH Pos.	Mehrbedarf in EUR
------------	----------------------

ordentliche nicht zahlungswirksame Aufwendungen

### 13. Aufwendungen für Sach- und Dienstleistungen

Aufwendungen für Ersatzbeschaffungen von in Festwerten zusammengefassten Vermögensgegenständen	-30.072,63
--	------------

*Hierbei handelt es sich um abgegrenzte Aufwendungen für die Herstellung von Grünflächen im Rahmen von Baumaßnahmen. Der Aufwuchs im öffentlichen Grün wurde mit Festwertansätzen für Bäume, Sträucher etc. in die städtische Bilanz übernommen und unterliegt somit keinen planmäßigen Abschreibungen.*

### 14. Abschreibungen

Abschreibungen auf immaterielle Vermögensgegenstände und Sachanlagen	-111.734,01
--	-------------

*Die Mehraufwendungen bei einzelnen Produktkonten für Abschreibungen auf immaterielle Vermögensgegenstände und Sachanlagen resultieren im Wesentlichen aus der produktschärferen Zuordnung der Abschreibungen in der Rechnungslegung und ferner im zeitlichen Versatz von Planung und Realisierung.*

außerplanmäßige Abschreibungen auf Vorratsvermögen	-2.864,72
--	-----------

Pauschal- und Einzelwertberichtigungen	-193.593,25
--	-------------

*Die zum Jahresabschluss per 31.12. bestehenden Forderungen sind einer Wertberichtigung zu unterziehen. Die Wertberichtigungen sind in ihrer Höhe und der haushaltsseitigen Produktzuordnung nicht bestimmbar.*

### 15. Transferaufwendungen

Auflösung RAP aus geleisteten investiven Zuwendungen an Dritte	-9.349,91
--	-----------

*Neben den Zuweisungen für laufende Zwecke, der Kreis- und der Gewerbesteuerumlage sind in dieser Haushaltsposition auch die Aufwendungen aus der Auflösung von Investitionszuwendungen an Dritte nachzuweisen.*

### 16. Sonstige ordentliche Aufwendungen

Aufwendungen aus Vermögensveräußerungen, die dem ordentlichen Ergebnis zuzuordnen sind	-5.069,35
--	-----------

*Aufwendungen, die im Zusammenhang mit Vermögensveräußerungen stehen, welche dem ordentlichen Ergebnis zuzuordnen sind. Nach interner Festlegung werden hier Buchwertabgänge aus der Veräußerung bzw. Aussonderung von Betriebs- und Geschäftsausstattung, Fahrzeugen, Maschinen oder technischen Anlagen mit einem Wert unter 10.000 EUR nachgewiesen. Etwaige Aufwendungen für Vermögensabgänge sind im Rahmen der Planung nicht bestimmbar.*

<b>Summe</b>	<b>-352.683,87</b>
--------------	--------------------

außerordentliche nicht zahlungswirksame Aufwendungen

#### 24. außerordentliche Aufwendungen

Aufwendungen aus Vermögensveräußerungen, die dem außerordentlichen Ergebnis zuzuordnen sind

- Mehrbedarf aus der Ausbuchung von Restbuchwerten im Rahmen von Veräußerungen des Anlagevermögens

	-791.779,73
<b>Summe</b>	<b>-791.779,73</b>

#### Deckungsquellen - Mehrerträge bzw. Minderaufwendungen

(bei nicht zahlungswirksamen Produktkonten - nach Haushaltspositionen zusammengefasst)

HH Pos.	Entlastungen in EUR
------------	------------------------

zur Deckung der ordentlichen nicht zahlungswirksamen Aufwendungen

2. Mehrerträge aus der Auflösung von Sonderposten aus Zuweisungen der öffentlichen Hand	112.277,05
4. Mehrerträge aus der Auflösung von Sonderposten aus Beiträgen, Baukosten- und Investitionszuschüssen	3.554,43
7. Mehrerträge aus	
- der Veräußerung von beweglichen Vermögensgegenständen	22.250,00
- der Auflösung von sonstigen Sonderposten	2.239,46
14. Minderaufwendungen bei	
- Abschreibungen auf immaterielle Vermögensgegenstände und Sachanlagen	132.359,78
- Pauschal- und Einzelwertberichtigungen	15.281,00
15. Minderaufwendungen aus der Auflösung von aktiven Rechnungsabgrenzungen	1.453,67
<b>Summe</b>	<b>289.415,39</b>

zur Deckung der außerordentlichen nicht zahlungswirksamen Aufwendungen

23. Mehrerträge aus	
- der Veräußerung v. immateriellen und sonstigen Sachanlagevermögen	1.212.540,45
<b>Summe</b>	<b>1.212.540,45</b>

Die im Rahmen der Jahresabschlussstätigkeiten entstandenen unabweisbaren Ansatzüberschreitungen bei nicht zahlungswirksamen ordentlichen und außerordentlichen Aufwendungen können vollständig durch entsprechende Mehrerträge bzw. Minderaufwendungen bei nicht zahlungswirksamen Haushaltspositionen gedeckt werden.

### 6.3 Bewertung des Jahresabschlusses

Nachdem die Jahresabschlüsse der vorangegangenen vier Rechnungsjahre jeweils mit positiven ordentlichen Ergebnissen abschlossen, ist für das Berichtsjahr 2016 ein Fehlbetrag in Höhe von 0,9 Mio. EUR festzustellen. Hierbei ist jedoch zu berücksichtigen, dass die Haushaltsplanung für das Jahr 2016 von einem veranschlagten Fehlbedarf in Höhe von 2,7 Mio. EUR ausging.

Folgende Entwicklung ist festzustellen:

- in Mio. EUR -

	Erg. 2011	Erg. 2012	Erg. 2013	Erg. 2014	Erg. 2015	Plan 2016	Erg. 2016
ordentliches Ergebnis							
Fehlbetrag(-)/Überschuss	-0,3	1,0	0,7	1,4	2,8	-2,7	-0,9

Hinsichtlich der wesentlichen Gründe für das Ergebnis wird auf die Ausführungen zur Ertragslage und Analyse der wesentlichen Planabweichungen in den Punkten 6.1.2 und 6.2 des Rechenschaftsberichtes verwiesen. Darüber hinaus sind die wesentlichen Abweichungen gegenüber dem Vorjahr im Punkt IV des Anhangs beschrieben.

Die haushaltswirtschaftliche Gesamtsituation sowie die Finanz- und Vermögenslage sind unter Berücksichtigung der Entwicklung der Kennzahlen zur wirtschaftlichen Lage (siehe Punkt 6.1.4) als positiv zu werten.

Hervorzuheben ist die Entwicklung der Eigenkapitalquoten, bei denen eine stetige Steigerung festzustellen ist.

Die Liquiditätslage der Stadt Schwedt/Oder entwickelte sich trotz eines leicht rückläufigen Zahlungsmittelbestandes in 2016 im Vergleich zu den Vorjahren weiter positiv. Indiz hierfür sind die Kennzahlen zur Liquidität I. und II. Grades, die aufzeigen, in welchem Maß die Kommune die finanziellen Verpflichtungen in der Zukunft erfüllen kann.

Der stetige Abbau der Kreditverbindlichkeiten durch planmäßige Tilgung und die Finanzierung der Investitionen ausschließlich durch den Einsatz von Zuwendungen und Eigenmitteln, geht einher mit einer rückläufigen Entwicklung der Fremdkapital- und Verbindlichkeitsquoten sowie des Verschuldungsgrades.

Wie in den vorangegangenen Jahren richtete sich die Einordnung und Durchführung von Maßnahmen der Investitionstätigkeit neben der Dringlichkeit in erster Linie nach der Finanzierbarkeit, welche sich im Wesentlichen durch die gegebenen Handlungsspielräume der jährlichen investiven Einzahlungen bestimmt.

Unter Einbeziehung des positiven außerordentlichen Ergebnisses erhöht sich das Eigenkapital der Stadt Schwedt/Oder um 0,1 Mio. EUR. Wie bereits in den vorangegangenen Punkten im Lagebericht erläutert, basiert der Überschuss im außerordentlichen Ergebnis vornehmlich aus nicht geplanten oder vorzeitigen Grundstücksveräußerungen.

Insgesamt bleibt festzustellen, dass die Stadt Schwedt/Oder auch im Haushaltsjahr 2016 in der Lage war, ihre Aufgaben unter Verwendung der zur Verfügung stehenden Mittel zu erfüllen und die hierfür entstandenen Aufwendungen, einschließlich der dem Gesamtressourcenverbrauch zugehörigen Abschreibungen und zu bildenden Rückstellungen, auszugleichen.

### 6.4 Vorgänge von besonderer Bedeutung, die nach Schluss des Haushaltsjahres eingetreten sind

Vorgänge von besonderer Bedeutung nach Schluss des Haushaltsjahres sind nicht eingetreten.

## 6.5 Voraussichtliche Entwicklung und mögliche Risiken von besonderer Bedeutung

Die künftigen Herausforderungen und Risiken liegen weiterhin insbesondere in der demografischen und auch wirtschaftlichen Entwicklung der Stadt und der Region und den damit verbundenen Auswirkungen auf die Einnahmesituation und auf die an den Bedarf anzupassende Ausgangssituation.

Die positiven Ergebnisse der letzten Jahre waren im Wesentlichen auf die erfreuliche Entwicklung der Gewerbe- und Gemeinschaftssteuern zurückzuführen. Insbesondere die Gewerbesteuern und die hiermit im Zusammenhang stehenden Einflüsse auf die Steuerkraft der Kommune unterliegen nicht planbaren Schwankungen und stellen somit per se ein Risiko dar.

Die Ertragslage des städtischen Haushalts wird ferner maßgeblich von den Zuwendungen aus dem brandenburgischen Finanzausgleich mitbestimmt. Die Höhe der Zuwendungen ist wesentlich abhängig vom Steueraufkommen und von den sonstigen in die sogenannte Verbundmasse einfließenden Einnahmen des Landes sowie den im Brandenburgischen Finanzausgleichsgesetz - BbgFAG festgelegten Berechnungsgrundsätzen. Anfang Juni 2017 hat das Ministerium der Finanzen des Landes Brandenburg ein Gutachten zur Überprüfung des kommunalen Finanzausgleichs für das Ausgleichsjahr 2019 in Auftrag gegeben, das als Grundlage für die Gesetzgebung der Gemeindefinanzierung für den Ausgleichszeitraum 2019 und 2020 dienen soll. Inwieweit sich hieraus entsprechende Belastungen oder Entlastungen für die Stadt Schwedt/Oder ergeben werden, bleibt abzuwarten.

Für die bereits in den vergangenen Jahren zu verzeichnenden rückläufigen investiven Zuwendungen des Landes für Investitionen wird ein weiteres Absinken der Förderung mit der Folge, dass notwendige investive Maßnahmen immer stärker mit Eigenmitteln finanziert werden müssen, erwartet. Dieses bedingt, dass hierfür die entsprechenden Zahlungsmittelüberschüsse im Rahmen der laufenden Verwaltungstätigkeit erwirtschaftet werden. Gleichzeitig vergrößert eine zunehmende Eigenfinanzierung von Investitionen die Belastung im Ergebnishaushalt zwischen Abschreibungen und Erträgen aus aufgelösten Sonderposten.

Entsprechend der aktuellen Haushaltsplanung für das Jahr 2017 wird für den Zeitraum 2017 bis 2020 ein Abschmelzen der aufgebauten Rücklagen (-7,9 Mio. EUR) und Zahlungsmittelbestände (-9,8 Mio. EUR) erwartet. Wesentliche Faktoren hierfür sind die entsprechend den Orientierungsdaten des Landes sinkenden Einnahmen aus Schlüsselzuweisungen und steigende Personalkosten. Gegenüber der Vorjahresplanung erwartete Mehrerträge aus Steuern und ähnlichen Abgaben, ein höherer Ansatz aus Gewinnausschüttung sowie die Rückzahlung der in 2011 und 2013 geleisteten Altanschließerbeiträge können diese zusätzlichen Belastungen jedoch nicht vollständig kompensieren.

Durch Inanspruchnahme der Mittel aus der Rücklage ist die Stadt Schwedt/Oder in der Lage, einen sogenannten formellen Haushaltsausgleich darzustellen und somit nicht aufgefordert, ein Haushaltssicherungskonzept aufstellen zu müssen. Ziel muss es jedoch sein, einen Ausgleich nach § 63 Abs. 4 BbgKVerf im materiellen Sinne und damit die dauernde Leistungsfähigkeit zu erreichen. Hierzu müssen die ordentlichen Erträge des Ergebnishaushalts unter Berücksichtigung von Fehlbeträgen aus Vorjahren die ordentlichen Aufwendungen des Ergebnishaushalts decken oder übersteigen. Ist dieser Saldo des Ergebnishaushalts (und des Finanzhaushalts) über mehrere Jahre ausgeglichen, kann auf den Erhalt der in der Kommune vorhandenen Ressourcen geschlossen werden.

## Anhang

### I Allgemeines

Der Anhang ist dem Jahresabschluss entsprechend § 82 Abs. 2 BbgKVerf beizufügen. Nach § 58 KomHKV sind insbesondere die angewandten Bilanzierungs- und Bewertungsmethoden und die angesetzten Nutzungsdauern sowie Erläuterungen zu den einzelnen Positionen der Ergebnisrechnung und den Posten der Bilanz, wobei auf wesentliche Abweichungen zum Vorjahr einzugehen ist, anzugeben.

### II Bilanzierungs- und Bewertungsmethoden

#### 1 Immaterielle Vermögensgegenstände

Immaterielle Vermögensgegenstände wurden zu den Anschaffungs- und Herstellungskosten, abzüglich planmäßiger der voraussichtlichen Nutzungsdauer entsprechenden Abschreibungen, bewertet.

Übersicht Nutzungsdauern

Vermögensart	Jahre
Standardsoftware	3
Spezialsoftware	5

#### 2 Sachanlagen

Das Sachanlagevermögen wurde zu Anschaffungs- und Herstellungskosten, gemindert um planmäßige lineare Abschreibungen entsprechend der voraussichtlichen Nutzungsdauer, bilanziert.

Übersicht Nutzungsdauern

Vermögensart	Jahre
Gebäude (je Gebäudetyp)	30-80
Straßen, Wege und Plätze (je nach Belagsart)	2-40
Brücken (je nach Konstruktion - Holz, Stahl oder Beton)	20-80
Oberflächenentwässerungsanlagen	40-50
Straßenbeleuchtung	35
Lärmschutzwände	40
Buswartehäuschen, Rastplätze	10-20
Sonstige Bauten auf Infrastruktur- und Sonderflächen (z.B. Zäune, Mauern)	8-30
Fahrzeuge	8-10
Maschinen	3-10
Technische Anlagen und Betriebsvorrichtungen	10-20
Betriebs- und Geschäftsausstattung	3-30

Keiner planmäßigen Abschreibung unterliegen Grundstücke, Kunstgegenstände, museale Bestände und Anlagen im Bau sowie der mit Festwerten bewertete Aufwuchs (Bäume, Sträucher, Stauden etc.) auf städtischen Grünflächen und der mit Festwert angesetzte Medienbestand der Stadtbibliothek.

Ab dem 01.01.2009 erworbene geringwertige Wirtschaftsgüter mit Anschaffungskosten über 150 EUR bis 1.000 EUR (Netto) wurden in Sammelposten gestellt und über einen Zeitraum von 5 Jahren abgeschrieben.

Die in Teilen des Anlagevermögens als Ersatzwerte eingegangenen Ansätze zur Eröffnungsbilanz per 01.01.2009 gelten für die zukünftigen Haushaltsjahre als Anschaffungskosten.

### **3 Finanzanlagen**

Die Bewertung der Finanzanlagen in der Eröffnungsbilanz zum 01.01.2009 erfolgte grundsätzlich zu den Anschaffungskosten.

Ausgenommen sind der Anlagewert der Uckermärkischen Bühnen Schwedt (Bewertung nach der Eigenkapital-Spiegelbildmethode), der Anteilswert an der Uckermärkische Verkehrsgesellschaft mbH (UVG) sowie der Anteilswert am Zweckverband Ostuckermärkische Wasser- und Abwasserversorgung (Bewertung auf Basis des anteiligen Eigenkapitals).

Ausleihungen sind mit der Restschuld zum Bilanzstichtag bilanziert.

### **4 Umlaufvermögen**

#### **4.1 Vorräte**

##### **4.1.1 Grundstücke in Entwicklung**

Die Bewertung erfolgte auf der Grundlage der jeweiligen Bodenrichtwerte. Ausgenommen sind die Baugrundstücke im Eigenheimgebiet Gatow Nord, die zum festgelegten Veräußerungspreis bewertet wurden.

##### **4.1.2 Sonstiges Vorratsvermögen**

Das sonstige Vorratsvermögen wurde mit den Anschaffungskosten bewertet. Sofern der beizulegende Wert zum Bilanzstichtag niedriger war, wurde dieser angesetzt.

#### **4.2 Forderungen und sonstige Vermögensgegenstände**

Forderungen und sonstige Vermögensgegenstände wurden mit ihrem Nominalwert (Zahlungsbetrag) bilanziert.

Eine tatsächliche die Verhältnisse widerspiegelnde Vermögenslage setzt die Prüfung der bestehenden Forderungen hinsichtlich ihrer Werthaltigkeit und gegebenenfalls vorzunehmende Wertberichtigungen voraus.

Einzelwertberichtigungen wurden für die Forderungen vorgenommen, die voraussichtlich teilweise uneinbringbar sind.

Zur Berücksichtigung des nach erfolgter Einzelwertberichtigung im Restbestand der Forderungen verbleibenden Ausfallrisikos wurde eine angemessene Pauschalwertberichtigung vorgenommen.

#### **4.3 Kassenbestand, Bundesbankguthaben, Guthaben bei Kreditinstituten und Schecks**

Die Bestände wurden zum Bilanzstichtag mit ihrem Nennwert angesetzt.

### **5 Aktive Rechnungsabgrenzungsposten**

Aktive Rechnungsabgrenzungsposten werden für Auszahlungen gebildet, die vor dem Bilanzstichtag getätigt wurden, aber erst Aufwand für eine bestimmte Zeit nach diesem Tag darstellen (so genannte transitorische Posten).

Insbesondere sind die von der Stadt Schwedt/Oder geleisteten Zuwendungen an Dritte, die mit einer mehrjährigen und einklagbaren Gegenleistungsverpflichtung verbunden sind, als Rechnungsabgrenzungsposten zu aktivieren und entsprechend der Erfüllung der Gegenleistungsverpflichtung aufzulösen.



## **6 Eigenkapital**

### **6.1 Basis-Reinvermögen**

Das Basis-Reinvermögen ergibt sich aus der im Rahmen der Eröffnungsbilanz 2009 rechnerisch ermittelten Differenz zwischen den ermittelten Aktiva und Passiva.

Ergibt sich bei der Aufstellung späterer Jahresabschlüsse, dass in der Eröffnungsbilanz Vermögensgegenstände, Sonderposten oder Schulden fehlerhaft angesetzt worden sind oder der Ansatz zu Unrecht unterblieb, so ist der Wertansatz entsprechend § 141 Abs. 21 BgkVerf zu berichtigen oder nachzuholen, wenn es sich um einen wesentlichen Betrag handelt. Die Eröffnungsbilanz gilt dann als geändert.

Entsprechend § 121 Abs. 21 Satz 2 BgkVerf ist eine Berichtigung letztmals im vierten der Eröffnungsbilanz folgenden Jahresabschluss möglich. Somit sind Berichtigungen von fehlerhaften Ansätzen ab dem Rechnungsjahr 2013 grundsätzlich ergebniswirksam vorzunehmen.

### **6.2 Rücklagen aus Überschüssen**

Die Rücklagen werden jährlich durch Berücksichtigung der ordentlichen und außerordentlichen Überschüsse bzw. Fehlbeträge der Ergebnisrechnungen fortgeschrieben.

## **7 Sonderposten**

Erhaltene Zuwendungen und Beiträge für spezifische Investitionsmaßnahmen wurden den jeweils bezuschussten Vermögensgegenständen zugeordnet und entsprechend deren Wertentwicklung bis zum Bilanzstichtag ergebniswirksam aufgelöst.

Die Auflösung von pauschalen Zuwendungen erfolgte bis zum Jahresabschluss 2010 generell mit einem Zwanzigstel pro Jahr. Ab dem Jahr 2011 werden die investiven Schlüsselzuweisungen den daraus finanzierten Maßnahmen zugeordnet und nach der jeweiligen Nutzungsdauer des Vermögensgegenstandes aufgelöst.

## **8 Rückstellungen**

Die Rückstellungen sind nach vernünftiger Beurteilung hinsichtlich der anzusetzenden Höhe errechnet bzw. vorsichtig geschätzt worden. Hierbei wurden die wahrscheinliche Inanspruchnahme und mögliche Risiken genauso beachtet wie das Vorsichtsprinzip.

## **9 Verbindlichkeiten**

Die Verbindlichkeiten sind mit ihren Rückzahlungsbeträgen passiviert worden.

## **10 Passive Rechnungsabgrenzungsposten**

Unter dieser Bilanzposition wurden Einzahlungen vor dem Abschlussstichtag, soweit sie einen Ertrag für eine bestimmte Zeit nach diesem Tag darstellen, ausgewiesen.

### III Erläuterungen zu den Bilanzpositionen

#### Aktiva

##### 1 Anlagevermögen

Die Entwicklung des Anlagevermögens ist in der beigefügten Anlagenübersicht nachgewiesen.

###### 1.1 Immaterielle Vermögensgegenstände

Der Ansatz bezieht sich ausschließlich auf Software und Softwarelizenzen. Insgesamt sind im Jahr 2016 Zugänge in Höhe von 39.477,14 EUR festzustellen. Nach Abschreibung verbleibt ein Restwert von 88.542,05 EUR.

###### 1.2 Sachanlagevermögen

Den Zugängen im Sachanlagevermögen in Höhe von 4,3 Mio. EUR stehen Anlagenabgänge und Abschreibungen mit einem Gesamtbuchwert von 7,4 Mio. EUR gegenüber.

###### 1.2.1 Unbebaute Grundstücke und grundstücksgleiche Rechte

Zu den unbebauten Grundstücken gehören Brach- und Ackerland, Wald und Forsten sowie sonstige unbebaute Grundstücke. Der letztgenannten Position sind vornehmlich Erbbaurechte, Garten- und Grünland, Wasserflächen sowie verpachtete Flächen an Garagenvereine und Einzelgaragenbesitzer zugeordnet.

	<b>Werte in EUR</b>
Bestand per 31.12.2015	9.192.411,68
<u>Zugänge</u>	
- Grundstückserwerb (Brach-, Acker- und Grünland)	+ 12.647,30
<u>Abgänge</u>	
- Grundstücksveräußerung (Acker- und Gartenland)	./ 2.519,37
Bestand per 31.12.2016	9.202.539,61

###### 1.2.2 Bebaute Grundstücke und grundstücksgleiche Rechte

Diese Position beinhaltet den wertmäßigen Bestand an Grund und Boden sowie der baulichen Anlagen von:

- sozialen Einrichtungen (Kindertagesstätten, Jugendklubs und Städtisches Wohnheim),
- Schulen (Grundschulen, Schulgarten, Musik- und Kunstschule),
- Kultureinrichtungen (Städtische Museen und Stadtbibliothek) und
- sonstigen Dienst-, Geschäfts- und Betriebsgebäuden (insbesondere Verwaltungsgebäuden, Gemeindehäusern, Feuerwehren und Sporthallen)

Der Buchwert der bebauten Grundstücke und grundstücksgleichen Rechte verringerte sich im abgeschlossenen Rechnungsjahr um 1,2 Mio. EUR.

Es wirken folgende wesentliche Faktoren:

	<b>Werte in EUR</b>
Bestand per 31.12.2015	35.832.487,11
<u>Zugänge</u>	
- Aktivierung von Anlagen im Bau	+ 1.047.393,74
<u>Abgänge</u>	
- Abschreibungen der baulichen Anlagen	./ 1.734.108,85
- Buchwertabgänge	./ 507.124,57
Bestand per 31.12.2016	34.638.647,43

Im Vorjahr erfolgte die Aktivierung des Anbaus an das Rathaus, Teil der Maßnahme „Neubau eines Anbaus am Rathaus Haus 2 und Umbau zum Bürgerrathaus“, in Höhe von 2,5 Mio. EUR. Im abgeschlossenen Rechnungsjahr waren für diesen weitere 0,2 Mio. EUR zu aktivieren. Der Teil Umbau zum Bürgerrathaus wurde im Juni 2016 fertiggestellt und aktiviert (0,4 Mio. EUR).

Darüber hinausgehende Zugänge resultieren im Wesentlichen aus der Aktivierung der Sanierungsmaßnahme KOMM und der Maßnahme „Außenanlagen Komplex Dreiklang und Freiflächen Rathaus-Anbau“.

Die Buchwertabgänge resultieren insbesondere aus der Veräußerung der Grünen Villa, des Gebäudekomplexes im Park Heinrichslust, des ehemaligen Polizeistandortes sowie einer Teilfläche am ehemaligen Standort der Sporthalle Krumbachstraße.

### 1.2.3 Grundstücke und Bauten des Infrastrukturvermögens und sonstiger Sonderflächen

Hierunter fallen die zum städtischen Straßennetz gehörigen Flächen und baulichen Anlagen, die Brücken und die Anlagen der Oberflächenentwässerung sowie die Flächen, die Aufbauten und der Aufwuchs der Sportplätze, öffentlichen Grün- und Parkanlagen und Friedhöfe.

Die wesentlichen Veränderungen gegenüber dem Vorjahr ergeben sich aus der Aktivierung fertig gestellter Baumaßnahmen und aus den vorgenommenen Abschreibungen auf das abnutzbare Vermögen.

Es wirken folgende wesentliche Faktoren:

	<b>Werte in EUR</b>
Bestand per 31.12.2015	70.876.401,27
<u>Zugänge</u>	
- Grundstückserwerb	+ 12.407,86
- Aktivierung von Baumaßnahmen (insbes. Freizeit- und Erlebniszone HoFriWa – Fitnessparcours, Auguststraße 2. BA, Sozialer Kietz am AquariUM, Straßenbeleuchtung Blumenhagen sowie Außenanlagen Komplex Dreiklang und Freiflächen Rathaus-Anbau)	+ 2.002.438,05
<u>Abgänge</u>	
- Abgrenzung Aufwand von Aktivierungen (Landschaftsbau/Grün)	./ 30.072,63
- nicht verbrauchte Mittel aus Einbehalt zur Maßnahme hintere Karthausstraße	./ 152,76
- Abschreibungen der baulichen Anlagen	./ 3.657.914,06
- Grundstücksveräußerung	./ 6.074,20
- Buchwertabgänge baulicher Anlagen und Ausstattungen des Infrastrukturvermögens	./ 124.092,80
Bestand per 31.12.2016	69.072.940,73

### 1.2.4 Bauten auf fremdem Grund und Boden

Im Bestand sind die Trauerhallen in Blumenhagen und Kunow sowie die Funktionsgebäude auf den Sportplätzen Kunow und Vierraden.

	<b>Werte in EUR</b>
Bestand per 31.12.2015	7.912,85
<u>Abgänge</u>	
- Abschreibungen	./ 1.960,79
Bestand per 31.12.2016	5.952,06

### 1.2.5 Kunstgegenstände, Kulturdenkmäler

Diese Position beinhaltet neben den Kunstgegenständen und Kulturdenkmälern auch die musealen Sammlungen und den Medienbestand der Bibliothek.

	<b>Werte in EUR</b>
Bestand per 31.12.2015	1.785.321,00
<u>Abgänge</u>	
- Abschreibungen	./ 29.826,49
Bestand per 31.12.2016	1.755.494,51

## 1.2.6 Fahrzeuge, Maschinen und technische Anlagen

Folgende Wertveränderungen waren bei den Fahrzeugen, Maschinen und technischen Anlagen zu verzeichnen.

	<b>Werte in EUR</b>
Bestand per 31.12.2015	1.060.483,04
<u>Zugänge</u>	+ 302.462,62
im Wesentlichen:	
- LKW SDT FB 4 inklusive Wechselaufbauten, wie Schneepflug, Winterdienststreuer, Ladekran (Abt. Kommunalstraßen)	219.902,17
- Frontmäher Shibaura (Abt. Kommunalstraßen)	51.409,56
- Kompakttraktor John Deere X750 (Ortsteilpflege - Stendell)	20.408,50
- Kuvertiermaschine (Allgemeine Verwaltung)	4.896,87
- Beschallungsanlage (Sporthalle „Neue Zeit“)	3.000,00
<u>Abgänge</u>	
- Buchwertabgänge (nach Veräußerung oder Verschrottung)	./.
- Abschreibungen	./.
Bestand per 31.12.2016	1.116.014,56

## 1.2.7 Betriebs- und Geschäftsausstattung

	<b>Werte in EUR</b>
Bestand per 31.12.2015	1.481.841,19
<u>Zugänge</u>	
- Betriebs- und Geschäftsausstattung (BGA)	+ 438.144,01
- Geringwertige Wirtschaftsgüter (GWG)	+ 207.168,64
<u>Abgänge</u>	
- Buchwertabgänge BGA	./.
- Buchwertabgänge GWG	./.
- Abschreibungen	./.
Bestand per 31.12.2016	1.623.659,95

## 1.2.8 Geleistete Anzahlungen und Anlagen im Bau

Zum Bilanzstichtag waren geleistete Anzahlungen und Anlagen im Bau mit einem Gesamtwert von 2.187.738,41 EUR (Vj. 2.419.292,41 EUR) zu verzeichnen.

Die geleisteten Anzahlungen in Höhe von 7.891,83 EUR (Vj. 5.512,96 EUR) beinhalten ausschließlich Ausgaben für Vorleistungen im Rahmen des Grunderwerbs (u. a. für Vermessung).

Bei den Anlagen im Bau handelt es sich um die bis zum Bilanzstichtag getätigten Investitionen für Vermögensgegenstände des Sachanlagevermögens, die am Bilanzstichtag noch nicht endgültig fertig gestellt worden sind.

Der Bilanzwert in Höhe von 2.179.846,58 EUR (Vj. 2.413.779,45 EUR) beinhaltet die aufgelaufenen vermögenswirksamen Ausgaben derartiger Investitionen.

Mit Fertigstellung (Zeitpunkt der Abnahme bzw. das Versetzen in einen betriebsbereiten Zustand) erfolgt die Umbuchung auf die zugehörigen Posten des Anlagevermögens und die lineare Abschreibung entsprechend der voraussichtlichen Nutzungsdauer.

### Entwicklung der Anlagen im Bau

	Bestand per 31.12.2015	Zu-/Abgänge 2016	Aktivierung 2016	Bestand per 31.12.2016
- Schauvitrine Ortsteil Zützen	0,00	739,37	739,37	0,00
- EDV-Betriebserhalt	1.213,80	0,00	1.213,80	0,00
- KOMMunikationszentrum	264.287,85	15.912,31	280.200,16	0,00
- Neubau Anbau Rathaus / Umbau Bürgerrathaus	46.659,86	700.245,26	746.905,12	0,00

	Bestand per 31.12.2015	Zu-/Abgänge 2016	Aktivierung 2016	Bestand per 31.12.2016
- Feuerwehrgerätehaus Gatow	39.500,75	87.905,95	0,00	127.406,70
- Feuerlöschteich Niederfelde	0,00	2.594,81	0,00	2.594,81
- Sozialgebäude Schulgarten	0,00	17.742,77	0,00	17.742,77
- Schulgarten Teil Freianlagen	0,00	5.322,01	0,00	5.322,01
- Umbau / Erweiterung Museum	10.040,98	9.551,18	0,00	19.592,16
- Überdachung Bodendenkmal Synagoge	8.910,22	1.279,25	0,00	10.189,47
- Städtisches Wohnheim	0,00	12.417,37	0,00	12.417,37
- Kita "Storchennest" Vierraden	0,00	6.498,00	0,00	6.498,00
- Sporthalle Criewen	0,00	229,64	229,64	0,00
- Wassersport- und Touristikzentrum - Uferbereich	0,00	963,90	0,00	963,90
- DSD-Stellplatz Berliner Str. 180-186	0,00	2.083,78	2.083,78	0,00
- DSD-Stellplatz Straße zur Gärtnerei	0,00	2.790,43	2.790,43	0,00
- Regenwasserrückhaltebecken - Sandfang Bebelstraße	9.439,09	0,00	0,00	9.439,09
- Sandfang/Sedimentationsanlage Wassersportzentrum	12.850,20	0,00	0,00	12.850,20
- Fußgängerübergang West	3.903,20	0,00	0,00	3.903,20
- Radweg bis Kummerow	0,00	12.354,39	0,00	12.354,39
- Sanierung Fuß- und Radwegbrücke an der Schwedter Querfahrt	3.917,48	0,00	0,00	3.917,48
- Rekonstruktion Heinersdorfer Damm	2.926,86	0,00	0,00	2.926,86
- Eigenheimsiedlung „Am AquariUM“	142.648,26	767.947,64 ./489.000,00	0,00	421.595,90
- Auguststraße 2. BA (Harlanstraße bis Teichmannstraße)	405.810,39	528.914,11	934.724,50	0,00
- Hintere Berliner Straße / Heine-Ring (1. BA)	46.105,37	195.461,32	0,00	241.566,69
- Schillstraße	59.483,50	36.823,15	0,00	96.306,65
- Straßenbeleuchtung Blumenhagen	0,00	23.664,30	23.664,30	0,00
- Ausbau Straße L284 zum MVL (OA Berkholz - OE Heinersdorf)	0,00	14.767,28	14.767,28	0,00
- Fließallee Zützen	10.693,73	22.534,71	0,00	33.228,44
- Komplex Regenbogensiedlung 1.-3. BA Clara-Zetkin-Straße	61.171,81	159.484,26	0,00	220.656,07
- Straße am Waldrand	0,00	1.549,25	1.549,25	0,00
- Friedrich-Engels-Straße	0,00	3.125,30	0,00	3.125,30
- Nördliche Vierradener Straße inkl. Kirchvorplatz	0,00	3.539,36	3.539,36	0,00
- Parkflächen Schillstraße	7.746,85	0,00	0,00	7.746,85
- Außenanlagen Komplex Dreiklang und Freiflächen Rathaus-Anbau	28.525,96	129.041,14	157.567,10	0,00
- Spielplatz Paul-Meyer-Straße	0,00	12.214,18	12.214,18	0,00
- Spiel- u. Sportflächen Komplex Dreiklang 2. BA	16.906,28	78.896,64	95.802,92	0,00
- Sozialer Kietz am Aquarium	710.842,49	539.367,84	784.932,11	465.278,22
- Gartendenkmal Lenné-Park	50.790,40	20.140,23	69.566,18	1.364,45
- Freizeit- und Erlebniszone HoFriWa	67.422,99	4.240,94	71.663,93	0,00
- Grüne Aktionsfläche im Quartier	15.784,99	38.878,47	0,00	54.663,46
- Eisenbahngüterverkehrsanschluss	386.196,14	0,00	0,00	386.196,14

### 1.3 Finanzanlagevermögen

#### 1.3.1 Rechte an Sondervermögen

Die Stadt Schwedt/Oder führt die Uckermärkischen Bühnen Schwedt als Sondervermögen.

Werte in EUR

	31.12.2015	Zu-/Abgänge	31.12.2016
Uckermärkische Bühnen Schwedt	2.858.967,35	0,00	2.858.967,35

Der Bestand wurde auf Werthaltigkeit geprüft und bleibt unverändert.

#### 1.3.2 Anteile an verbundenen Unternehmen

Folgende Unternehmen sind in entsprechender Anwendung des § 271 Abs. 2 HGB als verbundene Unternehmen in der Bilanz nachzuweisen:

Werte in EUR

	31.12.2015	Zu-/Abgänge	31.12.2016
Technische Werke Schwedt GmbH	10.866.029,25	0,00	10.866.029,25
Wohnbauten GmbH Schwedt/Oder	78.836.116,82	0,00	78.836.116,82
InfraSchwedt Infrastruktur und Service GmbH	25.564,59	0,00	25.564,59
verbundene Unternehmen gesamt	89.727.710,66	0,00	89.727.710,66

Die Werthaltigkeit der zum Bilanzstichtag ermittelten Anteile an den verbundenen Unternehmen wurde durch Beurteilung der Ertragsaussichten und des Substanzwertes geprüft. Es kann eingeschätzt werden, dass diese den tatsächlichen Vermögensverhältnissen zum Bilanzstichtag entsprechen.

#### 1.3.3 Mitgliedschaft in Zweckverbänden

Die Stadt Schwedt/Oder ist Mitglied im Zweckverband Ostuckermärkische Wasserversorgung und Abwasserbehandlung (ZOWA).

Der Ansatz des Vorjahres in Höhe von 21.435.781,78 EUR bleibt nach Werthaltigkeitsprüfung unverändert.

#### 1.3.4 Anteile an sonstigen Beteiligungen

Die Bilanzierung von Anteilen an sonstigen Beteiligungen war in entsprechender Anwendung von § 271 Abs. 1 HGB für folgende Unternehmen durchzuführen:

Werte in EUR

	31.12.2015	Zu-/Abgänge	31.12.2016
Uckermärkische Verkehrsgesellschaft mbH	999.473,96	0,00	999.473,96
ICU Investor Center Uckermark GmbH	21.400,00	0,00	21.400,00
Kommunale Energiegesellschaft Ostbrandenburg mbH	500,00	0,00	500,00
E.DIS AG (ehemals E.ON edis AG)	100.099,65	0,00	100.099,65
Sonstige Beteiligungen gesamt	1.121.473,61	0,00	1.121.473,61

Der Jahresabschluss der Uckermärkischen Verkehrsgesellschaft mbH weist für das Jahr 2016 einen Fehlbetrag in Höhe von 378.152,33 EUR aus. Unter Berücksichtigung der Beurteilungen im Lagebericht zum Jahresabschluss 2016 und der ausgewiesenen Überschüsse über den Finanzplanzeitraum bis 2020 im Wirtschaftsplan 2017 ist eine voraussichtlich dauerhafte Wertminderung i.S. des § 51 Abs. 4 KomHKV nicht zu belegen. Somit unterbleibt eine entsprechende außerplanmäßige Abschreibung in 2016.

Nach Beurteilung der Ertragsaussichten und der jeweiligen Substanzwerte kann eingeschätzt werden, dass die Ansätze den tatsächlichen Vermögensverhältnissen zum 31.12.2016 entsprechen.

### 1.3.5 Wertpapiere des Anlagevermögens

Die Stadt Schwedt/Oder hält keine Wertpapiere des Anlagevermögens.

### 1.3.6 Ausleihungen

Werte in EUR

	Bestand 31.12.2015	Zugänge	Abgänge	Bestand 31.12.2016
Uckermärkische Bühnen Schwedt	0,00	0,00	0,00	0,00
Sonstige	4.416,82	0,00	-1.043,42	3.373,40
Summe	4.416,82	0,00	-1.043,42	3.373,40

Der auf der Grundlage des Beschlusses der Stadtverordnetenversammlung (Beschluss-Nr.: 339/25/13) zur Sicherung der Liquidität der Uckermärkischen Bühnen Schwedt festgelegte Kassenkreditrahmen wurde im Rechnungsjahr 2016 nicht in Anspruch genommen.

In der Position „Sonstige“ sind Tilgungsdarlehen entsprechend § 154 Abs. 5 Baugesetzbuch erfasst. Hierbei handelt es um Sachverhalte, bei denen die Gemeinde einen geforderten Ausgleichsbetrag auf Antrag des Eigentümers eines im förmlich festgelegten Sanierungsgebiet gelegenen Grundstücks in ein Tilgungsdarlehen umwandelt.

## 2 Umlaufvermögen

### 2.1 Vorräte

#### 2.1.1 Grundstücke in Entwicklung

Zu den Vorräten gehören auch Grundstücke in Entwicklung, also solche Grundstücke, die nicht auf Dauer der kommunalen Aufgabenerledigung dienen sollen. Zielstellung des Erwerbs durch die Gemeinde ist vielmehr, diese Grundstücke zu gegebener Zeit zu veräußern.

Werte in EUR

Bestand per 31.12.2015		4.491.988,98
<u>Zugänge</u>		
- Herrichten und Erschließen der Baugrundstücke „Am AquariUM“	+	489.000,00
- Grundstücksnebenkosten für Baugrundstücke „Am AquariUM“	+	3.398,92
<u>Abgänge</u>		
- Abgänge auf Grund von Veräußerungen	./.	869.673,79
Bestand per 31.12.2016		4.114.714,11

Aus der Baumaßnahme EHS „Am AquariUM“ (Pos. 1.2.8) wurden vorsichtig geschätzte anteilige Kosten i. H. v. 489.000 EUR für die Herrichtung und Erschließung der Baugrundstücke herausgelöst und sachgerecht den Grundstücken in Entwicklung zugeordnet. Eine Konkretisierung der tatsächlichen Kosten wird nach Legung der Schlussrechnungen erfolgen.

Zu den in 2016 verausgabten Grundstücksnebenkosten gehören insbesondere die Kosten für Grenzfeststellung und Grundstücksverkehrsgenehmigung.

Die Abgänge im abgeschlossenen Rechnungsjahr resultieren im Wesentlichen aus der Veräußerung von

- 21 Baugrundstücken des Gebietes „Am AquariUM“ (0,6 Mio. EUR),
- 5 Baugrundstücken in Gatow (0,2 Mio. EUR) und
- 4 Baugrundstücken in Zützen (0,1 Mio. EUR).

## 2.1.2 Sonstiges Vorratsvermögen

Zum sonstigen Vorratsvermögen gehören Roh-, Hilfs- und Betriebsstoffe und Waren.

Folgende Ansätze wurden für sonstiges Vorratsvermögen gebildet:

	2015 in EUR	2016 in EUR
Materiallager im Rathaus	7.153,70	2.515,11
Lager der kommunalen Straßenunterhaltung	130.400,84	126.733,50
Heizölbestände	3.313,29	9.335,38
Vorräte gesamt	140.867,83	138.583,99

Die Wertveränderungen gegenüber dem Vorjahresbestand wurden ergebniswirksam berücksichtigt.

## 2.1.3 Geleistete Anzahlungen auf Vorräte

Geleistete Anzahlungen auf Vorräte bestehen nicht.

## 2.2 Forderungen und sonstige Vermögensgegenstände

Hinsichtlich der Entwicklung der Forderungen wird auf die Forderungsübersicht (Anlage 3) verwiesen.

### 2.2.1 Öffentlich-rechtliche Forderungen und Forderungen aus Transferleistungen

Forderungsarten	2015 in EUR	2016 in EUR
Gebühren	289.742,32	291.100,32
Beiträge	11.056,46	32.373,34
Wertberichtigungen auf Gebühren und Beiträge	-58.249,00	-95.441,00
Steuern	290.226,50	233.676,11
Transferleistungen	280.160,11	447.773,83
sonstige öffentlich-rechtliche Forderungen	28.519,63	32.331,94
Wertberichtigungen auf Steuern, Transferleistungen und sonstige öffentliche Forderungen	-77.680,00	-99.769,00
Öffentlich-rechtliche Forderungen und Forderungen aus Transferleistungen gesamt	763.776,02	842.045,54

Der Forderungsbestand aus Transferleistungen zum 31.12.2016 enthält Forderungen aus Zuwendungen für investive Zwecke in Höhe von 265.638,00 EUR (i. Vj. 236.383,59 EUR EUR), für die bereits Fördermittelbescheide vorliegen, aber noch kein Zahlungseingang zu verzeichnen war.

### 2.2.2 Privatrechtliche Forderungen

Forderungsarten	2015 in EUR	2016 in EUR
gegenüber dem privaten und öffentlichen Bereich	169.085,79	242.367,74
gegenüber Sondervermögen	0,00	0,00
gegenüber verbundenen Unternehmen	313.916,32	822.047,12
gegenüber Zweckverbänden	0,00	0,00
gegenüber sonstige Beteiligungen	0,00	0,00
Wertberichtigungen auf privatrechtliche Forderungen	-19.902,00	-82.750,00
privatrechtliche Forderungen gesamt	463.100,11	981.664,86

In den Forderungen gegenüber verbundenen Unternehmen ist die Gewinnausschüttung der Wohnbauten GmbH Schwedt für das Geschäftsjahr 01.10.2015 bis 30.09.2016 in Höhe von 0,8 Mio. EUR, die im Zuge



der sogenannten phasengleichen Gewinnvereinnahmung ertragsseitig dem Rechnungsjahr 2016 zuzurechnen ist, enthalten.

### 2.2.3 Sonstige Vermögensgegenstände

	2015 in EUR	2016 in EUR
Sonstige Vermögensgegenstände	33.043,88	119.044,38

Unter der Position sonstige Vermögensgegenstände waren die zum Bilanzstichtag vorhandene Umsatzsteuerforderung gegenüber dem Finanzamt in Höhe von 3.812,00 EUR, vorgenommene Zinsabgrenzungen auf Bankguthaben in Höhe von 3.101,11 EUR sowie debitorische Kreditoren in Höhe von 112.131,27 EUR nachzuweisen.

Der Anstieg gegenüber dem Vorjahr resultiert aus einem Erstattungsanspruch für gezahlte Gewerbesteuerumlage entsprechend Schlussabrechnung des Landes für 2016.

### 2.3 Wertpapiere des Umlaufvermögens

Die Stadt Schwedt/Oder hält keine Wertpapiere des Umlaufvermögens.

### 2.4 Kassenbestand, Bundesbankguthaben, Guthaben bei Kreditinstituten und Schecks

	2015 in EUR	2016 in EUR
Giro- und Tagesgeldkonten	10.685.278,83	6.493.212,45
Sparbriefe und Festgeldkonten	9.500.000,00	13.500.000,00
Zahlstelle Hauptkasse	6.250,00	6.250,00
Summe	20.191.528,83	19.999.462,45

Die liquiden Mittel der Handvorschüsse und sonstigen Zahlstellen wurden vor dem Bilanzstichtag auf das Hauptkonto eingezahlt.

## 3 Aktive Rechnungsabgrenzungen

Rechnungsabgrenzungen	31.12.2015	Zu-/ Abgänge	Werte in EUR	
			Auflösung	31.12.2016
- ARAP aus Ist-Vorgriffen	89.221,80	68.901,78	-88.935,52	69.188,06
- Zuschüsse an Uckermärkische Bühnen Schwedt (ubs)	6.763.385,83	234.902,97	-831.160,56	6.167.128,24
- Zuschüsse an verbundene Unternehmen und sonstige Beteiligungen	8.088.820,63	0,00	-2.015.463,88	6.073.356,75
- Zuschüsse an sonstige Bereiche	2.599.352,54	30.968,95	-197.071,80	2.433.249,69
Gesamt	17.540.780,80	334.773,70	-3.132.631,76	14.742.922,74

Der Posten ARAP aus Ist-Vorgriffen betrifft im Wesentlichen Auszahlungen des Jahres 2016 für Zeitschriftenabonnements, Kraftfahrzeugsteuern, Versicherungen sowie Auszahlungen resultierend aus Wartungs- und Serviceverträgen, die erst in einer zukünftigen Rechnungsperiode als Aufwendungen abzubilden sind.

Die Uckermärkischen Bühnen Schwedt erhielten in 2016 pauschale Mittel für investive Zwecke in Höhe von 235.000,00 EUR. Die Abweichung gegenüber den dargestellten Zugängen bei den ubs resultiert aus der Buchung von Resten aus Einbehalten zur Maßnahme Europäischer Hugenottenpark – Hauptweg und historisches Parterre.

Insgesamt 30.968,95 EUR wurden als Zuschüsse für investive Zwecke an Sportvereine und einen freien Träger einer Kindertageseinrichtung ausgereicht.

## Passiva

### 1 Eigenkapital

#### 1.1 Basis-Reinvermögen

Das Basis-Reinvermögen bleibt gegenüber dem Vorjahr unverändert.

#### 1.2 Rücklagen aus Überschüssen

##### 1.2.1 Rücklage aus Überschüssen des ordentlichen Ergebnisses

	Werte in EUR
Rücklage per 31.12.2015	16.465.927,27
ordentliches Ergebnis der Jahresrechnung 2016	./.
Rücklage per 31.12.2016	15.563.995,65

##### 1.2.2 Rücklage aus Überschüssen des außerordentlichen Ergebnisses

- nicht vorhanden -

#### 1.3 Sonderrücklage

Eine Sonderrücklage war nicht zu bilden.

#### 1.4 Fehlbetragsvortrag

	Werte in EUR
Fehlbetrag aus außerordentlichem Ergebnis per 31.12.2015	-987.554,36
Deckung durch Überschuss aus außerordentlichem Ergebnis 2016	+
verbleibender Fehlbetrag aus außerordentlichem Ergebnis per 31.12.2016	-7.687,24

## 2 Sonderposten

Sonderposten sind in voller Höhe zu passivierende Zuwendungen und Beiträge, mit deren Hilfe Vermögensgegenstände angeschafft oder hergestellt wurden. Sie sind über die betriebsgewöhnliche Nutzungsdauer der bezuschussten Vermögensgegenstände ergebniswirksam aufzulösen.

Die erhaltenen Zuwendungen für Anlagen im Bau wurden ebenfalls als Sonderposten passiviert. Die Auflösung der Posten beginnt jedoch erst mit Fertigstellung der jeweiligen Anlage.

### 2.1 Sonderposten aus Zuweisungen der öffentlichen Hand

In dieser Bilanzposition wurden alle investiv verwendeten Zuwendungen der öffentlichen Hand passiviert.

	Werte in EUR
Bestand per 31.12.2015	79.301.138,51
Zugänge	+
Auflösung Sonderposten	./.
Bestand per 31.12.2016	73.643.731,62

Entwicklung der wesentlichen Sonderposten

Werte in EUR

Zuschüsse für	Sopo für AiB 31.12.2015	Zu-/Abgänge 2016	Passivierung 2016	Sopo für AiB 31.12.2016
KOMM	174.720,52	12.079,59	186.800,11	0,00
Anbau Rathaus Haus / Umbau Bürgerathaus	0,00	364.696,65	364.696,65	0,00
Beschaffung von Musikinstrumenten (Musik- und Kunstschule) vom Land	84.800,00	0,00	84.800,00	0,00
vom Kreis	0,00	46.535,01	46.535,01	0,00
Auguststraße 2. BA	262.301,19	305.583,21	567.884,40	0,00
Hintere Berliner Straße	30.736,91	103.748,37	0,00	134.485,28
F.-von-Schill-Straße	33.628,94	30.575,49	0,00	64.204,43
Komplex Regenbogensiedlung 1.-3. BA	43.123,23	92.166,34	0,00	135.289,57
Außenanlagen Komplex Dreiklang und Freiflächen Rathaus-Anbau	9.519,68	48.262,81	57.782,49	0,00
Spiel- und Sportflächen Komplex Dreiklang 2. BA TO 2.2	0,00	56.972,73	56.972,73	0,00
Sozialer Kietz am Aquarium	454.746,38	378.725,31	500.083,01	333.388,68
Freizeit- und Erlebniszone Ho-Frie-Wa	43.783,29	4.906,99	48.690,28	0,00
Soziale Aktionsfläche (Festwiese)	10.523,33	25.918,98	0,00	36.442,31
Gartendenkmal Lenné-Park	23.000,00	7.000,00	30.000,00	0,00
Eisenbahngüterverkehrsanschluss Land	307.856,50	0,00	0,00	307.856,50
Kreis	62.481,02	0,00	0,00	62.481,02
inv. Schlüsselzuweisungen 2011	2.537,77	0,00	0,00	2.537,77
inv. Schlüsselzuweisungen 2012	25.134,43	0,00	0,00	25.134,43
inv. Schlüsselzuweisungen 2014	267.114,10	0,00	159.214,10	107.900,00
inv. Schlüsselzuweisungen 2015	277.100,00	0,00	12.214,18	264.885,82
inv. Schlüsselzuweisungen 2016	0,00	968.642,13	781.815,00	186.827,13

**2.2 Sonderposten aus Beiträgen, Baukosten- und Investitionszuschüssen**

Werte in EUR

Bestand per 31.12.2015	5.097.610,85
Zugänge	
- Beiträge (Erschließungs- und Ausbaubeiträge sowie Ausgleichsbeträge)	+ 879.993,25
- Baukosten- und Investitionszuschüsse	+ 12.381,03
Auflösung Sonderposten	./ 337.970,71
Bestand per 31.12.2016	5.652.014,42

Entwicklung der wesentlichen Sonderposten

Beiträge, Baukosten- und Investitionszuschüsse	Sopo für AiB 31.12.2015	Zu-/Abgänge 2016	Passivierung 2016	Sopo für AiB 31.12.2016
Bundesstiftung zur Aufarbeitung der DDR-Geschichte (Museum)	0,00	5.304,78	5.304,78	0,00
Spenden für Beschaffung von Ausrüstungen (Kindertagesstätten)	0,00	6.734,88	4.136,97	2.597,91
Ausgleichsbeträge	13.984,15	46.418,94	0,00	60.403,09
Ablöse von Ausgleichsbeträgen	11.072,90	0,00	0,00	11.072,90
Ablöse von Ausgleichsbeträgen (Obere Talsandterrasse)	0,00	464.957,00	0,00	464.957,00
Erschließungsbeiträge Feldstraße	0,00	21.521,66	21.521,66	0,00

Beiträge, Baukosten- und Investitionszuschüsse	Sopo für AiB 31.12.2015	Zu-/Abgänge 2016	Passivierung 2016	Sopo für AiB 31.12.2016
Ausbaubeiträge Freiraumgestaltung Berliner Straße	0,00	73.877,21	73.877,21	0,00
Ausbaubeiträge Vierradener Chaussee	0,00	11.108,24	11.108,24	0,00
Ausbaubeiträge Clara-Zetkin-Straße	0,00	129.686,65	0,00	129.686,65
Ausbaubeiträge Auguststraße 2. BA	0,00	23.438,78	23.438,78	0,00
Ausbaubeiträge Straße am Waldrand	0,00	108.984,77	108.984,77	0,00
Spenden Gartendenkmal Lenné-Park	850,00	0,00	850,00	0,00

## 2.3 Sonstige Sonderposten

	Werte in EUR
Bestand per 31.12.2015	2.216.357,68
Vermögensübertragung des Fördervereins der Grundschule Am Waldrand - 5 digitale Tafeln, Beamer und PC-Arbeitsstationen, - 1 Spiegelreflexkamera und - 5 iPads	+ 20.989,24
Auflösung Sonderposten	./ 149.839,46
Bestand per 31.12.2016	2.087.507,46

## 3 Rückstellungen

### 3.1 Rückstellungen für Pensionen und ähnliche Verpflichtungen

#### 3.1.1 Pensionsrückstellungen

Ein vom kommunalen Versorgungsverband beauftragtes Sachverständigenbüro (Aktuar) hat für die Stadt Schwedt/Oder den Gesamtbetrag der Rückstellungen für Pensionsverpflichtungen zum Bilanzstichtag 31.12.2016 ermittelt. Folgende Entwicklung ist zu verzeichnen:

	Werte in EUR				
	31.12.2015	Zuführung	Inanspruchnahme	Auflösung	31.12.2016
Rückstellungen	2.852.800,00	368.700,00	0,00	0,00	3.221.500,00

#### 3.1.2 Beihilferückstellungen

Entsprechend Vermerk des Aktuars wurden für das Jahr 2016 folgende bilanzielle Veränderungen bei den Beihilferückstellungen vorgenommen:

	Werte in EUR				
	31.12.2015	Zuführung	Inanspruchnahme	Auflösung	31.12.2016
Rückstellungen	650.100,00	55.100,00	0,00	0,00	705.200,00

#### 3.1.3 Rückstellungen für die Freistellungsphase im Rahmen von Altersteilzeit u. ä. Maßnahmen

	Werte in EUR				
	31.12.2015	Zuführung	Inanspruchnahme	Auflösung	31.12.2016
▪ Altersteilzeit	2.488.900,00	1.265.600,00	-815.700,00	-31.900,00	2.906.900,00
▪ Wertguthaben	17.800,00	36.100,00			53.900,00
Gesamt	2.506.700,00	1.301.700,00	-815.700,00	-31.900,00	2.960.800,00

Entsprechend der Neuregelung der Übergangsversorgung für Beschäftigte im kommunalen feuerwehrtechnischen Dienst (Änderungstarifvertrag Nr. 19 vom 26.03.2015 zum TVöD – BT-V) werden ab dem 01. Juli 2015 Finanzierungsbeiträge der Beschäftigten für Aufwendungen in der Zeit ihrer Freistellung in ein Wertguthaben eingestellt.

### 3.2 Rückstellungen für unterlassene Instandhaltung

	31.12.2015	Zuführung	Inanspruch- nahme	Auflösung	31.12.2016
Rückstellungen	8.727,10	82.043,99	8.727,10	0,00	82.043,99

Entsprechend § 48 Abs. 1 Nr. 4 KomHKV sind für unterlassene Aufwendungen für Instandhaltung, die im folgenden Haushaltsjahr nachgeholt werden, Rückstellungen zu bilden. Die im Vorjahr gebildete Rückstellung wurde zweckentsprechend für Planungsleistungen zur Maßnahme „Sanierung Sanitärräume im Feuerwehrgerätehaus Heinersdorfer Straße“ in Anspruch genommen. Für die Umsetzung der Maßnahme im Jahr 2017 wurden Rückstellungen in Höhe von 82.043,99 EUR gebildet.

### 3.3 Rückstellungen für die Rekultivierung und Nachsorge von Abfaldeponien

Derartige Verpflichtungen sind nicht vorhanden.

### 3.4 Rückstellungen für die Sanierung von Altlasten

Verpflichtungen zur Sanierung von Altlasten bestanden zum Bilanzstichtag nicht.

### 3.5 Sonstige Rückstellungen

#### 3.5.1 Ungewisse Verbindlichkeiten im Rahmen des Finanzausgleichs und sonstigen Steuerschuldverhältnissen

Als Verbindlichkeiten im Rahmen des Finanzausgleichs kommen Verpflichtungen aus der Kreisumlage in Betracht. Diese Umlage wird auf Grundlage der Steuerkraft berechnet, für die wiederum hauptsächlich die Verhältnisse bei den Steuereinnahmen des Vorvorjahres maßgebend sind.

Insofern war es aus städtischer Sicht folgerichtig, dass die Kommunen bereits im Jahr ihrer maßgeblichen Steuereinnahmen (Grundsteuer, Gewerbesteuer, Einkommen- und Umsatzsteueranteil) die Umlagebelastung aus überdurchschnittlichen Steuererträgen für das übernächste Jahr ermitteln und aufwandswirksam zurückstellen.

Diese Verfahrensweise wird in Anlehnung an die Ausführungen des Ministeriums des Innern im Rundschreiben in kommunalen Angelegenheiten zur Anwendung des doppelten Haushalts-, Kassen- und Rechnungswesens ab dem Rechnungsjahr 2015 nicht weiter aufrechterhalten.

	31.12.2015	Zuführung	Inanspruch- nahme	Auflösung	31.12.2016
Rückstellungen	495.200,00	0,00	-495.200,00	0,00	0,00

Werte in EUR

Die im Rechnungsjahr 2014 auf Grundlage der Bedarfsermittlung für das Jahr 2016 letztmalig gebildete Rückstellung wurde im laufenden Rechnungsjahr in Anspruch genommen.

#### 3.5.2 Drohende Verpflichtungen aus Bürgschaften, Gewährleistungen und anhängigen Gerichtsverfahren

	31.12.2015	Zuführung	Inanspruch- nahme	Auflösung	31.12.2012
Rückstellungen	0,00	25.000,00	0,00	0,00	25.000,00

Werte in EUR

Ein vor dem Landgericht Neuruppin anhängiges Verfahren war bis zum Bilanzstichtag noch nicht entschieden. Streitgegenstand ist die nicht fachgerechte Ausführung von Bauleistungen innerhalb des Loses 1 im Bauvorhaben „Anbau Sporthalle Dreiklang“. Eine Rückstellung in Höhe von 25.000,00 EUR für zukünftige aus diesem Sachverhalt entstehende Verpflichtungen wird als angemessen erachtet.

Zum Bilanzstichtag waren keine Voraussetzungen hinsichtlich drohender Verpflichtungen aus Bürgschaften oder Gewährleistungen ersichtlich.

### 3.5.3 Weitere ungewisse Verpflichtungen, die vor dem Bilanzstichtag begründet wurden

- in EUR -

Rückstellungen für	31.12.2015	Zuführung	Inanspruchnahme	Auflösung	31.12.2016
▪ nicht genommenen Urlaub, geleistete Überstunden und Gleitzeitüberhänge	258.900,00	294.800,00	-258.900,00	0,00	294.800,00
▪ Niederschlagswasserabgabe	30.261,16	0,00	-30.261,16	0,00	0,00
▪ die Aufstellung und Prüfung des Jahresabschlusses	83.530,00	81.146,00	-78.022,00	-5.508,00	81.146,00
▪ Ansprüche nach dem Entschädigungsgesetz	393.981,58	0,00	-59.655,44	0,00	334.326,14
▪ ausstehende Rechnungen	0,00	184.900,48	0,00	0,00	184.900,48
▪ für Gebührenüberdeckungen	72.265,53	69.293,30	-15.399,51	0,00	126.159,32
davon:					
- Straßenreinigung/Winterdienst 2014/15	30.799,03	0,00	-15.399,51	0,00	15.399,52
- Straßenreinigung/Winterdienst 2016	0,00	14.204,00	0,00	0,00	14.204,00
- Oberflächenentwässerung 2015/2016	41.466,50	55.089,30	0,00	0,00	96.555,80
<b>Gesamt</b>	<b>838.938,27</b>	<b>630.139,78</b>	<b>-442.238,11</b>	<b>-5.508,00</b>	<b>1.021.331,94</b>

- Die Bildung und Inanspruchnahme der Rückstellungen für nicht genommenen Urlaub, geleistete Überstunden und Gleitzeitüberhänge erfolgte auf Basis der zum Bilanzstichtag vorhandenen Ansprüche der Mitarbeiter.
- Die Rückstellung für Niederschlagswasserabgabe 2015 wurde in voller Höhe in Anspruch genommen. Die Niederschlagswasserabgabe für das Veranlagungsjahr 2016 wurde periodengerecht erfasst.
- Für die Aufstellung und Prüfung des Jahresabschlusses 2015 wurden 78.022,00 EUR der Rückstellung entnommen. Der den Aufwand übersteigende Rückstellungsbetrag wurde aufgelöst. Zur Periodisierung der Aufwendungen für die Prüfung und Aufstellung des Jahresabschlusses 2016 wurden ferner 81.146,00 EUR der Rückstellung zugeführt.
- Bei der Rückstellung für Forderungen auf Entschädigung und Ausgleichsleistungen handelt es sich um noch nicht bestandskräftig festgestellte Ansprüche von Alteigentümern, die einen Antrag auf Rückübertragung von Grundstücken, für die die Stadt Schwedt/Oder als Eigentümer im Grundbuch eingetragen ist, gestellt haben.
- Für eine ausstehende Rechnung waren Rückstellungen in Höhe von 184.900,48 EUR zu bilden. Grund hierfür sind die noch nicht gezahlten Umlagebeiträge für das Geschäftsjahr 2016 an die Asklepios Klinikum Uckermark GmbH für die KSA-Haftpflichtversicherungen.
- Die Rückstellungen für Gebührenüberdeckungen aus Straßenreinigung und Winterdienst der Jahre 2014 und 2015 werden entsprechend der Gebührenkalkulation zur aktuellen Straßenreinigungsgebührensatzung zu gleichen Teilen in den Jahren 2016 und 2017 in Anspruch genommen. Im Rechnungsjahr 2016 war in diesem Aufgabenbereich eine Überdeckung in Höhe von 14.204,00 EUR festzustellen. Festlegungen zur Inanspruchnahme werden im Rahmen der Neukalkulation der Gebühren nach dem Jahresabschluss 2017 getroffen. Gleiches gilt für die Inanspruchnahme der Rückstellungen für Gebührenüberdeckungen aus Leistungen der Oberflächenentwässerung.

## 4 Verbindlichkeiten

### 4.1 Anleihen

Die Stadt Schwedt/Oder hat keine Anleihen begeben.

### 4.2 Verbindlichkeiten aus Kreditaufnahmen für Investitionen und Investitionsförderungsmaßnahmen

Die Darlehensverbindlichkeiten setzten sich wie folgt zusammen:

- in EUR -

Darlehensgeber	Restkredit per 31.12.2015	Zugänge	Abgänge	Restkredit per 31.12.2016
▪ Kreditanstalt für Wiederaufbau	429.195,16	0,00	-32.926,20	396.268,96
▪ Stadtparkasse Schwedt	5.254.471,31	0,00	-262.351,05	4.992.120,26
▪ Deutsche Genossenschafts- Hypothekenbank AG	8.399,31	0,00	-5.371,49	3.027,82
▪ Investitionsbank des Landes Brandenburg	255.104,73	0,00	-44.000,00	211.104,73
Gesamt	5.947.170,51	0,00	-344.648,74	5.602.521,77

### 4.3 Verbindlichkeiten aus der Aufnahme von Kassenkrediten

- nicht vorhanden -

### 4.4 Verbindlichkeiten aus Rechtsgeschäften, die Kreditaufnahmen wirtschaftlich gleichkommen

- nicht vorhanden -

### 4.5 Erhaltene Anzahlungen

In dieser Position erfolgt der Ausweis der zum Bilanzstichtag noch nicht verwendeten Zuwendungen. Daneben werden hier vorzeitige Gewerbesteuereinzahlungen nachgewiesen, die bis zum 31.12. eingegangen sind, für die jedoch die entsprechenden Bescheide erst im Folgejahr erstellt werden.

Werte in EUR

erhaltene Anzahlungen für	31.12.2015	Zugänge	Abgänge	31.12.2016
- Rückbaumaßnahmen	1.247.618,62	140.951,59	-191.363,78	1.197.206,43
- Maßnahmen in Fördergebieten	1.922.759,06	0,00	-550.225,73	1.372.533,33
- Spende für generationsüber- greifende Netzwerkarbeit	10.000,00	0,00	-10.000,00	0,00
- Restmittel aus dem Investiti- onszuschuss der PCK Raffine- rie GmbH für Straßenbeleuch- tung	29.781,61	0,00	0,00	29.781,61
- Gewerbesteuer	0,00	130.165,89	0,00	130.165,89
Gesamt	3.210.159,29	271.117,48	-751.589,51	2.729.687,26

### 4.6 Verbindlichkeiten aus Lieferungen und Leistungen

Verbindlichkeiten aus Lieferungen und Leistungen sind die Gelder, die die Stadt Schwedt/Oder für Güter oder Dienstleistungen schuldet.

Die Verbindlichkeiten dieser Position sind grundsätzlich kurzfristiger Natur (Restlaufzeiten bis zu einem Jahr).

Eine Ausnahme bilden die Vertragserfüllungs-, Mängelansprüche- und Gewährleistungseinbehalte, bei denen die Restlaufzeiten zumeist über einem Jahr liegen.

	Werte in EUR
Einbehalte	155.875,26
Sonstige Verbindlichkeiten aus Lieferungen und Leistungen	1.018.952,18
Gesamt	1.174.827,44

#### 4.7 Verbindlichkeiten aus Transferleistungen

Die Höhe der Verbindlichkeiten aus Transferleistungen resultiert aus

	Werte in EUR
dem Nachweis von investiven Zuwendungsbescheiden (siehe Aktiva 2.2.1)	265.638,00
Sonstige	57.960,58
Gesamt	323.598,58

#### 4.8 Verbindlichkeiten gegenüber Sondervermögen

- nicht vorhanden -

#### 4.9 Verbindlichkeiten gegenüber verbundenen Unternehmen

Der Bilanzansatz beinhaltet Zahlungsverpflichtungen gegenüber nachfolgend dargestellten verbundenen Unternehmen resultierend aus Rechnungen des Jahres 2017, deren leistungsbezogene Ursprünge im Jahr 2016 lagen.

	Werte in EUR
Stadtwerke Schwedt GmbH	97.502,86
Technische Werke Schwedt GmbH	1.775,07
Stadtgrün Schwedt GmbH	28.349,39
Grüner Flor GmbH	466,99
Gesamt	128.094,31

#### 4.10 Verbindlichkeiten gegenüber Zweckverbänden

Gegenüber dem Zweckverband Ostuckermärkische Wasserversorgung und Abwasserbehandlung bestehen für den Leistungszeitraum 2016 Zahlungsverpflichtungen in Höhe von 1.749,28 EUR mit Fälligkeit in 2017.

#### 4.11 Verbindlichkeiten gegenüber sonstigen Beteiligungen

Zum Bilanzstichtag 31.12.2016 bestanden Verbindlichkeiten in Höhe von 1.530,00 EUR gegenüber der Uckermärkische Verkehrsgesellschaft mbH aus dem Schülerverkehr für den Monat Dezember.

#### 4.12 Sonstige Verbindlichkeiten

Die sonstigen Verbindlichkeiten in Höhe von 686.488,21 EUR setzen sich wie folgt zusammen:

	Werte in EUR
Verwahrungen	446.144,76
davon:	
- Einnahmen der Vollstreckung	229,52
- Verwahrung Interim	2.147,70
- Verwahrung Steuern und Abgaben	35,64
- Verwahrung Kita	95,04
- Zahlungsverpflichtungen gegenüber dem Finanzamt aus MWST	817,00
- Verwahrung MKS und Zuschüsse vom Landkreis Uckermark	752,52
- Einnahmen aus Grundstücksverkauf gemäß Vermögenszuordnungsgesetz	120.990,35
- Einnahmen aus Grundstücksverkauf lt. Investitionsvorranggesetz	172.673,62
- Pachteinnahmen Kleingartenflächen unbekannte Eigentümer	114.133,55
- Verwahrung von Bargeld aus Fundbüro	7.553,45



- vorübergehende Verwahrung von Verwarn- und Bußgeldern	65,00
- Abwicklung der Milchversorgung an den Grundschulen	759,13
- Zahlung an Kommissionspartner aus Verkauf im Museum	171,91
- Zahlung an Kommissionspartner aus Verkauf im Tabakmuseum	130,65
- Zahlung an Kommissionspartner aus Verkauf für das Stadtfest	136,29
- Kautions für eine Planungs- und eine Rückbaubürgschaft	25.000,00
- Schlüsselkaution für den neuen Friedhof	153,39
- Kautions für Gemeinderäume	300,00

Kapitalertragsteuer und Solidaritätszuschlag auf die Gewinnanteile der Wohnbauten GmbH Schwedt aus dem Jahresabschluss zum 30.09.2016 126.600,00

noch nicht in Anspruch genommene Einzahlungen 83.607,50

davon:

- Mittel aus dem RL-Sozialfonds des Landes Bbg	13.078,05
- Ausgleichszahlungen für Ersatzpflanzungen im Stadtgebiet	70.529,45

Kreditorische Debitoren 30.135,95

Gesamt 686.488,21

## 5 Passive Rechnungsabgrenzungen

Passive Rechnungsabgrenzungsposten (PRAP) bestehen für folgende Sachverhalte:

- in EUR -

Rechnungsabgrenzungen	31.12.2015	Zugänge	Auflösung	31.12.2016
- Friedhofsgebühren entsprechend 4.5 BewertL Bbg	1.908.761,25	165.702,92	-178.625,57	1.895.838,60
- Sonstige Passive Rechnungsabgrenzungen*	593.547,54	72.517,14	-593.547,54	72.517,14
Gesamt	2.502.308,79	238.220,06	-772.173,11	1.968.355,74

\* im Wesentlichen periodische Abgrenzung von Einzahlungen des Jahres 2016, die ertragsseitig dem Jahr 2017 zuzuordnen sind

#### IV Erläuterungen zur Ergebnisrechnung

Der Jahresabschluss der Stadt Schwedt/Oder weist im Berichtsjahr 2016 einen Fehlbetrag im ordentlichen Ergebnis in Höhe von 901,9 TEUR aus. Im Vergleich zum Vorjahr ergibt sich eine Verschlechterung um 3.687,5 TEUR.

Das außerordentliche Ergebnis liegt 1.822,3 TEUR über dem Ergebnis des Vorjahres und weist einen Überschuss in Höhe von 979,9 TEUR aus.

(auf Grund der Komprimierung des Zahlenmaterials können die nachfolgend dargestellten Abweichungen gegenüber dem Vorjahr Rundungsdifferenzen aufweisen)

#### Abweichungen gegenüber dem Rechnungsergebnis des Vorjahres

- in TEUR -

	Ergebnis 2015	Ergebnis 2016	Abweichung
<b>ordentliches Ergebnis</b>	<b>2.785,6</b>	<b>-901,9</b>	<b>-3.687,5</b>
<b>ordentliche Erträge</b>	<b>66.937,8</b>	<b>64.095,2</b>	<b>-2.842,6</b>
Steuern und ähnliche Abgaben	28.473,8	27.795,8	-678,0
Zuwendungen und allgemeine Umlagen	29.667,2	28.709,9	-957,3
sonstige Transfererträge	0,0	0,0	0,0
öffentlich-rechtliche Leistungsentgelte	4.203,9	3.874,1	-329,8
privatrechtliche Leistungsentgelte	912,9	851,4	-61,5
Kostenerstattungen und Kostenumlagen	647,6	643,4	-4,2
sonstige ordentliche Erträge	2.134,1	1.261,6	-872,5
Zinsen und sonstige Finanzerträge	898,3	959,0	60,7
<b>ordentliche Aufwendungen</b>	<b>64.152,2</b>	<b>64.997,1</b>	<b>844,9</b>
Personalaufwendungen	18.079,6	19.105,0	1.025,4
Versorgungsaufwendungen	115,1	162,7	47,6
Aufwendungen für Sach- und Dienstleistungen	9.521,6	8.735,1	-786,5
Abschreibungen	6.401,2	6.432,7	31,5
Transferaufwendungen	28.010,8	28.577,2	566,4
sonstige ordentliche Aufwendungen	1.836,6	1.611,9	-224,7
Zinsen und sonstige Finanzaufwendungen	187,3	372,5	185,2
<b>außerordentliches Ergebnis</b>	<b>-842,4</b>	<b>979,9</b>	<b>1.822,3</b>
außerordentliche Erträge	762,8	2.522,5	1.759,7
außerordentliche Aufwendungen	1.605,2	1.542,6	-62,6

#### Erläuterung der wesentlichen Abweichungen zum Rechnungsergebnis des Vorjahres

##### Wesentliche Abweichungen beim ordentlichen Ergebnis

Die Veränderung in der Position Steuern und ähnliche Abgaben (-678,0 TEUR) resultiert im Wesentlichen aus einem geringeren Gewerbesteueraufkommen (-1.271,1 TEUR), dem insbesondere Mehrerträge beim Gemeindeanteil an der Einkommensteuer (422,2 TEUR) und bei den Leistungen nach dem Familienleistungsausgleich (137,8 TEUR) gegenüberstehen.

Die Zuwendungen und allgemeinen Umlagen haben sich gegenüber dem Vorjahr um 957,3 TEUR verringert. Besonders hervorzuheben ist der Rückgang der allgemeinen Schlüsselzuweisungen (-949,4 TEUR), der im Wesentlichen auf einer gestiegenen Steuerkraft der Stadt Schwedt/Oder im Basisjahr 2014 beruht. Darüber hinaus waren geringere Erträge aus der Auflösung von Sonderposten der öffentlichen Hand festzustellen (-276,2 TEUR).

Die Zuwendungen für laufende Zwecke der Verwaltungstätigkeit erhöhten sich gegenüber dem Vorjahr um 258,2 TEUR. Wesentlichen Veränderungen unterlagen hierbei die Erträge aus Zuweisungen vom Kreis für Kindertagesstätten, insbesondere für das notwendige pädagogische Personal (+450,5 TEUR) und die er-

tragswirksamen Zuweisungen für den Rückbau von Gebäuden (-392,4 TEUR). Darüber hinaus erhöhten sich u. a. die Zuweisungen vom Land für den Betrieb der Musik- und Kunstschule (90,3 TEUR), der Einsatz von Mitteln aus der investiven Schlüsselzuweisung für größere Unterhaltungsmaßnahmen (90,8 TEUR) und die Zuweisungen gemäß Städtebauförder-RL zur Herrichtung von Flüchtlingsunterkünften (75,3 TEUR).

Die Erträge aus öffentlichen Leistungsentgelten reduzierten sich von 4.203,9 TEUR in 2015 auf 3.874,1 TEUR im Jahr 2016. Bestimmend hierfür waren insbesondere die im Vergleich zum Vorjahr gesunkenen Benutzungsgebühren für Leistungen der Feuerwehr (-146,5 TEUR). Hier waren die Gebührenerträge in Folge mehrerer Großbrände in 2015 außergewöhnlich hoch. Daneben ist der Rückgang der Verwaltungsgebühren für Leistungen der Meldebehörde (-82,3 TEUR) im Einklang mit den Beantragungen nennenswert.

Die privatrechtlichen Leistungsentgelte nahmen gegenüber dem Vorjahr um 61,5 TEUR ab. Dies ist im Wesentlichen auf gesunkene Erträge aus Gestattungsverträgen sowie geringeren Zahlungen für Schadensfälle zurückzuführen.

Die Minderung der sonstigen ordentlichen Erträge (-872,5 TEUR) resultiert vorrangig aus der im Vorjahr vorgenommenen außerplanmäßigen Auflösung der Rückstellung für mögliche Regressansprüche des Asklepios Klinikums (-843,0 TEUR).

Die Zinsen und sonstigen Finanzerträge stiegen gegenüber dem Vorjahr um 60,7 TEUR. Die ertragsseitig berücksichtigten Gewinnanteile aus verbundenen Unternehmen und Beteiligungen erhöhten sich gegenüber dem Vorjahr um 140,0 TEUR. Demgegenüber war ein Rückgang der Verzinsung von Steuernachforderungen (54,6 TEUR) und der Zinserträge von Kreditinstituten (24,7 TEUR), wegen des anhaltend niedrigen Zinsniveaus, festzustellen.

Die Personal- und Versorgungsaufwendungen stiegen im Vergleich zum Vorjahreszeitraum um insgesamt 1.073,0 TEUR an. Der Zuwachs resultiert im Wesentlichen aus der tariflichen Entwicklung der Personalaufwendungen. Die Dienstaufwendungen, Versorgungskassenbeiträge und Sozialversicherungsbeiträge für die tariflich Beschäftigten stiegen um 310,6 TEUR. Gegenüber dem Vorjahr waren zusätzliche Zuführungen zu den Pensions- und Beihilferückstellungen in Höhe von 281,2 TEUR entsprechend den aktuarischen Ermittlungen erforderlich. Ferner stiegen die Zuführungen im Zusammenhang mit Altersteilzeit und ähnlichen Verpflichtungen um 214,3 TEUR, bei einem gleichzeitigen Rückgang der Inanspruchnahmen (104,7 TEUR) für entsprechende Sachverhalte. Aus der Buchung der Zuführungen zu und Inanspruchnahme von Rückstellungen für nicht genommenen Urlaub, geleistete Überstunden und Gleitzeitüberhänge ist eine zusätzliche Belastung von 115,3 TEUR gegenüber dem Vorjahr festzustellen.

Die ausgewiesenen Aufwendungen für Sach- und Dienstleistungen verringerten sich um 786,5 TEUR. Hierbei ist insbesondere der Rückgang der Aufwendungen für die Unterhaltung der Grundstücke und baulichen Anlagen (-529,1 TEUR), der im Wesentlichen auf eine Minderung der Aufwendungen für Rückbaumaßnahmen resultiert, relevant.

Für die Unterhaltung des sonstigen unbeweglichen Vermögens, insbesondere von Straßen, Wegen und Plätzen, sind hingegen zusätzlich 209,4 TEUR aufgewendet worden.

Darüber hinaus waren in 2016 geringere Abgrenzungen für die Herstellung von öffentlichen Grünflächen im Rahmen der Aktivierung von fertig gestellten Baumaßnahmen in Höhe von 213,0 TEUR erforderlich.

Zudem wirken die einmaligen Aufwendungen in 2015 für die 750-Jahrfeier (-207,2 TEUR) und die Mittel für die Instandsetzung einer Drehleiter bei der Feuerwehr (-86,3 TEUR) in 2016 entlastend.

Bei den Abschreibungen ist ein Zuwachs von 31,5 TEUR gegenüber dem Vorjahr zu verzeichnen. Dieser resultiert im Wesentlichen aus höheren Abschreibungen auf das Umlaufvermögen im Rahmen der vorgenommenen Wertberichtigungen von Forderungen (159,3 TEUR). Zudem erhöhten sich die Abschreibungen auf das Sachanlagevermögen um 135,3 TEUR. Im Jahr 2015 war eine anteilige Abschreibung des Beteiligungsbuchwertes der Uckermärkischen Verkehrsgesellschaft mbH in Höhe von 265,9 TEUR vorzunehmen. Dieser Sachverhalt wirkt bezogen auf das Jahr 2016 entlastend.

Bei den Transferaufwendungen ist eine Belastung gegenüber dem Vorjahreszeitraum in Höhe von 566,4 TEUR festzustellen. Diese ist vornehmlich bedingt durch höhere Zuschüsse an Kitas in freier Trägerschaft und im Besonderen resultierend aus der ab dem 01.01.2016 gültigen Kitafinanzierungslinie (341,7 TEUR). Weitere Belastungen ergeben sich aus einer höheren Kreisumlage (247,6 TEUR) sowie den durchgereichten Zuschüssen zur Herrichtung von Flüchtlingsunterkünften (75,3 TEUR) an ein Wohnungsunternehmen.

Bei den sonstigen ordentlichen Aufwendungen ist ein Rückgang der Aufwendungen um 224,8 TEUR nachgewiesen. Zu den wesentlichen Veränderungen gegenüber dem Vorjahr zählt die höhere Inanspruchnahme von Rückstellungen für ungewisse Verbindlichkeiten im Rahmen des Finanzausgleichs (-203,0 TEUR).

In der Position Zinsen und sonstige Finanzaufwendungen erhöhte sich der Aufwand für die Verzinsung von Steuererstattungen um 66,5 TEUR auf 104,4 TEUR.

Der Nachweis der Gewinnanteile aus Beteiligungen erfolgte bis zum Rechnungsjahr 2015 unter Abzug der anfallenden Kapitalertragssteuer und des Solidaritätszuschlages in der Position Zinsen und sonstige Finanzerträge. Ab dem Rechnungsjahr 2016 werden die Erträge und Aufwendungen gesondert erfasst. Aufwandsseitig waren demnach insgesamt 126,6 TEUR für Kapitalertragssteuer und Solidaritätszuschlag aus der Gewinnabführung der Wohnbauten GmbH Schwedt für das Geschäftsjahr 01.10.2015 bis 30.09.2016 nachzuweisen.

#### Wesentliche Abweichungen beim außerordentlichen Ergebnis

Die außerordentlichen Erträge haben sich gegenüber dem Rechnungsjahr 2015 um 1.759,7 TEUR erhöht. Zum einen stiegen die Erträge aus der Veräußerung von Grundstücken und Gebäuden (1.277,8 TEUR) und zum anderen erhielt die Stadt entsprechend der Vereinbarung über Zahlungen zur abschließenden Umsetzung der Rahmenvereinbarung über Ausgleichsleistungen für mitprivatisierte Vermögenswerte kommunaler Gebietskörperschaften vom Bundesamt für zentrale Dienste und offene Vermögensfragen (482,0 TEUR). Der Anstieg der Veräußerungserlöse resultiert im Wesentlichen aus den Verkäufen von Baugrundstücken in der Eigenheimsiedlung „Am AquariUM“.

Bei den außerordentlichen Aufwendungen ist ein leichter Rückgang von 62,6 TEUR zu verzeichnen. Die im Zusammenhang mit außerordentlichen Vermögensgeschäften nachgewiesenen Buchwertabgänge erhöhten sich gegenüber dem Vorjahr um 733,5 TEUR. Die Ausbuchung außerordentlicher Beträge z. B. in Folge von Abriss oder Wertberichtigungen reduzierte sich demgegenüber um 806,8 TEUR. Hier wirkten im Vorjahr insbesondere der Abgang der ehemaligen Kita „Kinderarche“ und die Wertberichtigung der Baugrundstücke in Gatow.

## V Übersicht der übertragenen Haushaltsermächtigungen

Die Übertragung von Haushaltsermächtigungen in das Folgejahr erfolgt auf Grundlage des § 24 KomHKV. Übertragungen von Haushaltsermächtigungen belasten das neue und nicht das alte Rechnungsjahr.

- in EUR-

### Ergebnishaushalt/-rechnung

Produkt	Konto	Bezeichnung	Betrag
11101	5291040	Mittel für das Re-Design der Webseite Schwedt.eu	11.898,52
11107	5211010	Rückbau von Gartenflächen und Lauben am Wasserturm und im Ortsteil Zützen	4.499,80
11107	5931020	Mittel für die Fortführung von Baumersatzpflanzungen	2.458,10
11108	5211010	diverse Unterhaltungsmaßnahmen, u. a. im Rathaus und Atelier Monplaisir	26.561,61
11108	5211030	Unterhaltungsmaßnahmen an Grün- und sonstigen Außenanlagen der Objekte Lindenallee 62a und Atelier Monplaisir	15.344,00
11108	5211050	Restleistungen Rückbau ehem. Polizeirevier und Beginn Planung der Entkernung/Abriss des alten Rathauses	149.071,83
12601	5211010	Mittel für Umsetzung der Klimaanlage vom alten Rathaus in das Feuerwehrgerätehaus Heinersdorfer Straße sowie für Wartungsleistungen an der Heizungsanlage im Feuerwehrgerätehaus Criewen	2.056,39
12601	5261010	Beschaffung von Einsatzhosen, Überhosen und Überjacken für die Feuerwehr	7.408,00
12601	5261030	Softwareschulung zur Erfassung und Verwaltung von Ausrüstungen der Feuerwehr (vorrangig Atemschutztechnik)	3.700,90
12601	5431090	Restlieferung von diversen Ausstattungsgegenständen unterhalb der GWG-Grenze erst in 2017	625,98
21101	5211030	Gehölzschnitt in den Grün- und Außenanlagen der Grundschule Astrid Lindgren	772,02
21101	5211099	Realisierung Brandschutzkonzept Grundschule Bertolt Brecht	45.738,69
25201	5211010	Mittel für Malerarbeiten und die Reparatur der Einbruchmeldeanlage im jüdischen Ritualbad	1.468,03
25201	5271199	Restauration eines Großtraktors (Ausstellungsstück des Tabakmuseums)	1.998,00
28101	5431011	Druckkosten für die 2. Auflage des Freizeit- und Bildungsführers	2.332,60
31501	5211010	Mittel für diverse Reparaturarbeiten am Städtischen Wohnheim	937,77
36501	5211010	diverse Unterhaltungsmaßnahmen in Kindertagesstätten, u. a. Reparaturen und Malerarbeiten in der KITA H.-C. Andersen und Einbau einer Akustikdecke in der KITA Kunow	14.753,94
36501	5211030	Schienen für eine Rampe (Wirtschaftseinfahrt) der KITA H.-C. Andersen	342,72
42401	5211010	diverse Unterhaltungsmaßnahmen, u. a. Reparaturarbeiten in der Sporthalle Külzviertel (Eingangstür, Dach) und der Sporthalle Talsand (Heizung, Beleuchtung)	1.748,25
42401	5211099	Mittel für die zu realisierende Dachsanierung der Sporthalle Talsand	217.500,36
42401	5221010	Reparatur der Bewässerungsanlage auf dem Spiel- und Tobepplatz sowie Bereitstellung von Materialien für die Erhöhung des Ballfangzaunes auf dem Sportplatz Külzviertel	3.184,36
42401	5271170	Managementkosten für die neue Fördermaßnahme Wassersportzentrum-INTEREG Va	3.751,28
51101	5211040	Abriss weiterer Wohnhäuser im Rahmen des Stadtumbauplanes	1.095.521,59
51101	5271170	Schlussrechnung der Leistungen zur Betreuung und Anleitung im Fördergebiet „Soziale Stadt“ gem. Vertrag 2016 in 2017 fällig	319,40
51101	5271174	Schlussrechnung des Städtebaulichen Quartierskonzeptes Sportkomplex Heinrichslust und Umfeld sowie Fortschreibung „Masterplan Wohnen 2030“	52.432,62
51101	5271176	Schlussrechnung zum Handlungskonzept „Asylbewerber und Flüchtlinge - Tolerantes Zusammenleben in der Sozialen Stadt“	33,48
51101	5271177	Gewinnung geeigneter Akteure für die Belange der Stadtentwicklung aus dem Verfügungsfonds im Fördergebiet Soziale Stadt erfolgt im Folgejahr	2.800,00
51101	5271178	Restleistungen gem. Finanzierungs- und Durchführungsvertrag mit dem Frauenverein zum Projekt Familientreff KEKS	1.562,45
51101	5271179	Weiterführende Aktionen laufen im Folgejahr an	2.013,11
51101	5271180	Lieferung Anbringen von Erläuterungstafeln an den Förderobjekten des Gebietes Aufwertung	50,34
51101	5271181	Lieferung Anbringen von Erläuterungstafeln an den Förderobjekten des Gebietes Soziale Stadt	2,38
53701	5241030	Winterwartung der DSD-Stellplätze (Finanzierung über zweckgebundene Mittel)	10.246,29

Produkt	Konto	Bezeichnung	Betrag
		vom Landkreis Uckermark)	
53801	5211010	Realisierung von in 2016 beauftragten diversen Unterhaltungsmaßnahmen am Regenentwässerungsnetz, u. a. Reparatur Straßeneinläufe, Kanalreinigung und TV-Inspektion, Errichtung eines PW-Schachtes, Herstellung eines Sickerschachtes und Beseitigung Schachteinbruch	53.862,86
54101	5211010	Herstellung Gasanschluss im Zuge der Erneuerung der Heizungsanlage im Gebäude der Abt. Kommunalstraßen	1.665,32
54101	5211040	Rückbau der Bahnbrücke Schwedt West verschiebt sich durch Verzögerungen bei Verhandlungen mit der DB AG ins Folgejahr	65.000,00
54101	5221097	Planungsbeginn Sanierung Berliner Allee im Folgejahr	3.567,81
54101	5221099	Restleistungen Sanierung Kreisverkehr Heinersdorfer Damm und Planungsbeginn Sanierung Rad- und Fußwegbrücke Querfahrt im Folgejahr	67.659,64
54101	5431061	Planung der Instandsetzung der Fahrbahn zwischen Knotenpunkt Lindenallee und Bahnübergang Vierradener Chaussee	4.600,46
54101	5482000	Zinszahlungen für nicht fristgerecht verwendete Fördermittel in 2016 mit Fälligkeit in 2017	66.538,58
55101	5221010	Realisierung von diversen beauftragten Reparatur- und Instandsetzungsaufträgen und Baumschutzmaßnahmen erst in 2017	21.706,22
55101	5431060	Erstellung von Baumgutachten für die Ortsteile Zützen und Criewen; weiterführende Untersuchungen und Bewertungen der Stand- und Bruchsicherung auf Grundlage der in 2016 durchgeführten Baumkontrollen	8.996,40
55301	5221010	Weiterführung der Pflanzung von Gehölzen auf dem Friedhof im Ortsteil Criewen	619,29
57301	5211010	diverse Unterhaltungsleistungen u. a. im Gemeindehaus Kunow und Speicher Criewen	6.733,30
<b>Summe Ergebnishaushalt/-rechnung</b>			<b>1.984.084,69</b>

#### Finanzhaushalt/-rechnung

Produkt	Konto	Bezeichnung	Betrag
		Ermächtigungsübertragungen in Übereinstimmung zur Ergebnisrechnung	1.984.084,69
11104	7441060	Zahlung der KSA Umlagebeiträge für das Jahr 2016 an das Asklepios Klinikum Uckermark erst im Folgejahr	184.900,48
12601	7211099	Planungsbeginn und Realisierung Sanierung der Sanitärräume im FWGH Heinersdorfer Straße im Folgejahr	82.043,99
21101	7271112	nicht ausgeschöpfte Zuwendungen aus dem Schulsozialfonds des Landes Bbg für Sachaufwendungen an Grundschüler	13.078,05
55101	7221011	nicht verwendete Ausgleichszahlungen für Baumersatzpflanzungen	63.169,45
61201	7598000	Fälligkeit der Kapitalertragsteuer für die Gewinnausschüttung der Wohnbauten GmbH liegt in 2017	126.600,00
		pauschale Übertragung der zum 31.12. bestehenden offenen Posten	859.921,30
<b>Zwischensumme laufende Verwaltungstätigkeit</b>			<b>3.313.797,96</b>
11104	7831010	Lieferung und Fälligkeiten der Rechnungen für einen Stuhltransporter mit 30 Klappstühlen, ein Multifunktionsgerät und einen feuergeschützten Blechschrank liegen aufgrund später Ausschreibungstermine erst in 2017	12.658,20
11104	7831020	Lieferung und Fälligkeiten der Rechnungen für ein MacBook, einen Server und einen Plotter liegen aufgrund später Ausschreibungstermine erst in 2017	12.088,42
11104	7832001	Lieferung und Fälligkeiten der Rechnungen für drei netzgebundenen Speicher und ein iPad liegen aufgrund später Ausschreibungstermine erst in 2017	2.825,20
11104	7834000	diverse Softwareinstallationen, wie z. B. für die DMS-Signaturlösung und die Verwaltung der Atemschutzausrüstung für die Feuerwehr etc. konnten aufgrund von Terminproblemen nicht mehr in 2016 realisiert werden	11.411,19
11107	7821010	begonnene Vertragsverhandlungen zum Grundstücksankauf für Eigenheimsiedlung „Am AquariUM“	31.249,38
11108	7821010	begonnene Vertragsverhandlungen zum Ankauf der Kaufhalle „Freundschaft“	5.000,00
11108	7851012	Übertragung der Mängelansprücheeinbehalte für die Sanierung des Berlischky-Pavillons	6.435,23
11108	7851013	Übertragung aufgrund unbestätigtem Verwendungsnachweis für den Neubau Anbau an das Rathaus 2	333.923,88
12601	7831010	Ausbau des Leitstellentisches der Feuerwehr zur Anpassung an den Digitalfunk	1.884,65

Produkt	Konto	Bezeichnung	Betrag
12601	7851002	Aufbau eines Carports am Feuerwehrgerätehaus in der Heinersdorfer Straße	5.800,00
12601	7851005	Weiterführung des Neubaus der Feuerwehr Gatow	79.108,07
12601	7853000	Anlegen des Feuerlöschteiches in Niederfelde nach erfolgter Planung in 2017	2.405,19
21101	7832000	Fälligkeiten der Rechnungen für einen Lehrertisch und Regale für die GRS Am Waldrand liegen in 2017	1.601,66
21101	7851004	Planungsbeginn für den An- und Umbau GRS Astrid Lindgren	25.000,00
21101	7851005	Realisierungsbeginn Neubau Sozialgebäude Schulgarten in 2017	19.296,76
21101	7853002	noch offene Schlussrechnung Planungsleistungen für die Freianlagen im Schulgarten	1.737,81
21101	7853003	Übertragung des Pflegeeinbehaltes für den Schulhof der Grundschule Erich Kästner	2.411,17
25201	7851005	Planung und anschließende Realisierung der Überdachung Bodendenkmal Synagoge in 2017	26.497,62
26301	7832000	Fälligkeit der Rechnung für eine Konzertgitarre für die Musik- und Kunstschule liegt in 2017	1.099,00
28101	7831010	Lieferung und Rechnung für einen Aufsteller im Lenné-Park Zützen erfolgen in 2017	1.639,82
31501	7851000	Übertragung der Mängelansprüche einbehalte für die Sanierung der Haustechnik im städtischen Wohnheim	2.642,85
36501	7831010	Auslieferung und Rechnungslegung der 2. Teillieferung Spielgeräte für drei kommunale Kitas sowie des Bauwagens für die Kita Criewen erfolgt erst in 2017	34.482,91
36501	7832000	Auslieferung und Rechnungslegung der Litfaßsäule für die Kita 13 und 2 Schränken und Regalen für die Kita 24 erfolgt erst in 2017	2.114,91
36501	7851000	Planungsleistungen für die Hausalarmanlage in der Kita "Storchennest" Vierraden	4.265,44
36501	7851005	Planungsbeginn für den Neubau der Kita Criewen	24.752,48
36601	7851003	Übertragung der Mängelansprüche einbehalte für den Jugendklub Karthaus	2.769,81
42401	7821010	Auszahlungen für Notarkosten Grundstücksankauf fällig in 2017	287,80
42401	7851010	Auszahlungen für den amtlichen Lageplan Wassertouristisches Zentrum als Planungsgrundlage	1.291,15
42401	7853007	Planungsbeginn Sportanlagenkomplex Heinrichslust	50.000,00
51101	7818003	in Vorbereitung befindliche Finanzierungsverträge Turmuhr Kirche Kunow und Dachsanierung Monplaisir	7.000,00
53701	7853000	Restleistungen der Neuanlage DSD – Stellplätze an der Straße zur Gärtnerei und Berliner Straße 180-186	4.935,51
54101	7821010	begonnene Vertragsverhandlungen zum Ankauf von Straßen	20.621,54
54101	7831010	Lieferung und Rechnungslegung für den Schneideplotter und die neue Telefonanlage der Abteilung Straßenwesen erfolgt erst in 2017	4.800,00
54101	7852012	Beauftragung Planungsbüro für Mängelfeststellung/-betreuung Anlegesteg Criewen	476,92
54101	7852013	auf Grund schwieriger Verhandlungen mit der Deutschen Bahn AG zur Schaffung eines fußläufigen Überganges an den Bahnschienen Schwedt West nach Abriss der Brücke, werden die Mittel erst in 2017 zum Einsatz kommen	41.344,70
54101	7852027	vorbereitende Planung der Rekonstruktion des Heinersdorfer Damms in 2017	4.861,86
54101	7852033	weiterführende Realisierungsleistungen für die Eigenheimsiedlung „Am Aquarium“	179.340,42
54101	7852042	Schlussrechnung für die Auguststraße 2. BA (Harlanstraße-Teichmannstr.) ist erst in 2017 fällig	128.100,54
54101	7852053	weiterführende Realisierungsleistungen an der Hinteren Berliner Straße / Heine-Ring (1. BA )	736.275,86
54101	7852054	Realisierung Rekonstruktion Schillstraße in 2017	999.265,23
54101	7852059	Fälligkeit des Geschäftsbesorgungsvertrages zur Straßenbeleuchtung Blumenhagen mit den Stadtwerken liegt in 2017	23.664,30
54101	7852060	Übertrag Entwicklungspflege für die Paul-Meyer-Str. (2. BA)	121,95
54101	7852062	Restliche Landschaftsbauarbeiten an der Straße Berkholz/MVL	16.753,76
54101	7852065	Restliche Planungsleistungen für den Ausbau der Fließallee Zützen	5.821,09
54101	7852066	Weiterführung des Straßenbaus in der Regenbogensiedlung 1.-3. BA	433.821,77
54101	7852067	Übertrag des Pflegeeinbehaltes für die Straße am Waldrand	2.126,08
54101	7852068	vorbereitende Planung der Sanierung der Friedrich-Engels-Straße in 2017	3.125,30
54101	7852071	Bereitstellung der Mittel innerhalb des Programmes Aufwertung für die Sanie-	75.000,00

Produkt	Konto	Bezeichnung	Betrag
		zung der Hintere Berliner Straße 125-137 (3. BA)	
54101	7853014	ausstehende Schlussrechnungen für die Außenanlagen Komplex Dreiklang mit Freiflächen Rathaus-Anbau	70.401,30
55101	7821010	Ankauf von Parkflächen in der Eigenheimsiedlung „Am Rosengarten“ im OT Vierraden	8.000,00
55101	7831010	Lieferung und Rechnungslegung für den Rasentraktor für den OT Blumenhagen und das Transportfahrzeug mit Anhänger für den OT Zützen erfolgen erst in 2017	53.058,82
55101	7853000	Lieferung und Montage der Spielanlage mit Schaukel für den OT Vierraden erfolgt erst im 2017	13.115,40
55101	7853027	Schlussrechnungsprüfung BBSM sowie Pflegeeinbehalte für die Innerstädtische Spiel- und Sportflächen Komplex Dreiklang BA 2.2 läuft noch in 2017	25.502,00
55101	7853028	Schlussrechnung für den Sozialen Kietz am Aquarium steht noch aus	80.762,53
55101	7853031	restliche Mittel für das Gartendenkmal Lenné-Park werden bis zur Verwendungsnachweisprüfung übertragen	27,85
55101	7853032	Schlussrechnung, Mängel- und Pflegeeinbehalte für die Freizeit- und Erlebniszone HoFriWa stehen noch aus	11.719,14
55101	7853035	Bereitstellung der Mittel innerhalb des Programmes Soziale Stadt für die Grüne Aktionsfläche im Quartier	395.314,10
57301	7832000	Lieferung und Rechnungslegung von zwei Geschirrspülern für die Gemeindehäuser Gatow und Zützen erfolgt erst in 2017	814,00
57301	7853002	Übertrag Entwicklungspflege Außenanlagen Speicher Criewen	854,75
<b>Zwischensumme Investitionstätigkeit</b>			<b>4.053.707,32</b>
<b>Summe Finanzhaushalt/-rechnung</b>			<b>7.367.505,28</b>

## VI Sonstige Angaben

### 1 Gesamtbetrag der mittelbaren Pensionsverpflichtungen

Der Gesamtbetrag der nicht in der Bilanz ausgewiesenen mittelbaren Pensionsverpflichtungen entsprechend § 58 Abs. 2 Nr. 9 KomHKV beträgt 1.610.849,00 EUR.

### 2 Sachverhalte, aus denen sich künftige finanzielle Verpflichtungen ergeben können

#### 2.1 Bürgschaften

	Höhe der Bürgschaft in TEUR
Technische Werke Schwedt GmbH Darlehen zur Finanzierung des Vorhabens Neubau des Binnenhafens Schwedt (Stand 31.12.2016)	1.715,2
Wohnbauten GmbH Schwedt/Oder Mit Verschmelzung der Gesundheitszentrum GmbH Schwedt (GZG) auf die Wohnbauten GmbH Schwedt/Oder wurde die Ausfallbürgschaft für den Bau eines 2. Gesundheitszentrums in Schwedt/Oder (Beschluss der SVV Nr. 397/22/92) für die Wohnbauten GmbH Schwedt/Oder übernommen. (Stand 30.09.2016)	1.268,5
<b>Gesamt</b>	<b>2.983,7</b>

### 3 Vermögensgegenstände mit zum Bilanzstichtag noch ungeklärten Eigentumsverhältnissen

Im Sachanlagevermögen werden Grundstücke mit noch ungeklärten Eigentumsverhältnissen nachgewiesen. Zur Abdeckung zukünftiger Aufwendungen aus möglichen Rückübertragungsansprüchen dienen die Rückstellungen für Ansprüche nach dem Entschädigungsgesetz (s. Pos. III Passiva 3.5.3).



**Anlagenübersicht**  
**Haushaltsjahr 2016**  
**- in EUR -**

Anlagevermögen	Anschaffungs- und Herstellungskosten				Abschreibungen					Buchwert	
	Stand am 31.12.2015	Zugänge 2016	Abgänge 2016	Umbuchungen 2016	Stand am 31.12.2016	Abschreibungen 2016	Zuschreibungen 2016	Abschreibungen auf Abgänge	kumulierte Abschreibungen am 31.12.2016	am 31.12.2016	am 31.12.2015
		+	/-	+/-		/-	+	/-	/-		
	1	2	3	4	5	6	7	8	9	10	11
<b>Immaterielle Vermögensgegenstände</b>	<b>1.107.206,41</b>	<b>35.966,64</b>	<b>943,97</b>	<b>3.510,50</b>	<b>1.145.739,58</b>	<b>82.299,40</b>	<b>0,00</b>	<b>939,97</b>	<b>1.057.197,53</b>	<b>88.542,05</b>	<b>131.368,31</b>
<b>Sachanlagen</b>	<b>227.704.770,53</b>	<b>4.283.618,72</b>	<b>2.590.139,33</b>	<b>-3.510,50</b>	<b>229.394.739,42</b>	<b>6.169.174,83</b>	<b>0,00</b>	<b>1.426.042,65</b>	<b>109.791.752,16</b>	<b>119.602.987,26</b>	<b>122.656.150,55</b>
Unbebaute Grundstücke und grundstücksgleiche Rechte	10.076.980,16	12.647,30	2.519,37	0,00	10.087.108,09	0,00	0,00	0,00	884.568,48	9.202.539,61	9.192.411,68
Brachland	42.161,33	0,00	0,00	0,00	42.161,33	0,00	0,00	0,00	0,00	42.161,33	42.161,33
Ackerland	652.802,34	11.860,90	1.739,01	0,00	662.924,23	0,00	0,00	0,00	0,00	662.924,23	652.802,34
Wald, Forsten	80.269,50	0,40	0,00	0,00	80.269,90	0,00	0,00	0,00	0,00	80.269,90	80.269,50
Sonstige unbebaute Grundstücke	9.301.746,99	786,00	780,36	0,00	9.301.752,63	0,00	0,00	0,00	884.568,48	8.417.184,15	8.417.178,51
Bebaute Grundstücke und grundstücksgleiche Rechte	74.798.123,87	0,00	1.214.105,39	1.047.393,74	74.631.412,22	1.734.108,85	0,00	706.980,82	39.992.764,79	34.638.647,43	35.832.487,11
Grundstücke mit Wohnbauten	0,00	0,00	0,00	0,00	0,00	0,00	0,00	0,00	0,00	0,00	0,00
Grundstücke mit sozialen Einrichtungen	8.005.805,44	0,00	0,00	0,00	8.005.805,44	224.993,90	0,00	0,00	4.188.774,47	3.817.030,97	4.042.024,87
Grundstücke mit Schulen	17.266.071,48	0,00	1.557,22	6.181,06	17.270.695,32	385.050,59	0,00	1.556,22	11.855.465,50	5.415.229,82	5.794.100,35
Grundstücke mit Kultureinrichtungen	5.135.968,00	0,00	0,00	0,00	5.135.968,00	132.513,47	0,00	0,00	1.581.651,62	3.554.316,38	3.686.829,85
Sonstige Dienst-, Geschäfts- und Betriebsgebäude	44.390.278,95	0,00	1.212.548,17	1.041.212,68	44.218.943,46	991.550,89	0,00	705.424,60	22.366.873,20	21.852.070,26	22.309.532,04
Infrastrukturvermögen und sonstige Sonderflächen	123.380.089,85	12.407,86	523.879,86	2.002.438,05	124.871.055,90	3.657.914,06	0,00	363.487,47	55.798.115,17	69.072.940,73	70.876.401,27
Grund und Boden des Infrastrukturvermögens und sonstiger Sonderflächen	10.054.179,75	12.407,86	6.074,20	252,12	10.060.765,53	0,00	0,00	0,00	0,00	10.060.765,53	10.054.179,75
Brücken und Tunnel	3.957.418,64	0,00	0,00	0,00	3.957.418,64	142.737,60	0,00	0,00	1.284.281,33	2.673.137,31	2.815.874,91
Gleisanlagen mit Streckenausrüstung und Sicherheitsanlagen	0,00	0,00	0,00	0,00	0,00	0,00	0,00	0,00	0,00	0,00	0,00
Entwässerungs- und Abwasserbeseitigungsanlagen	29.411.311,98	0,00	202.535,82	606.094,10	29.814.870,26	520.139,54	0,00	169.062,23	20.054.688,55	9.760.181,71	9.707.700,74
Straßennetz mit Wegen, Plätzen und Verkehrslenkungsanlagen	59.878.619,23	0,00	291.734,49	1.227.874,15	60.814.758,89	2.629.532,01	0,00	182.118,48	25.932.155,01	34.882.603,88	36.393.877,75
Sonstige Bauten des Infrastrukturvermögens	862.222,77	0,00	0,00	0,00	862.222,77	43.149,27	0,00	0,00	480.899,89	381.322,88	424.472,15
Bauten und Aufwuchs auf Sonderflächen	19.216.337,48	0,00	23.535,35	168.217,68	19.361.019,81	322.355,64	0,00	12.306,76	8.046.090,39	11.314.929,42	11.480.295,97
Bauten auf fremden Grund und Boden	79.631,29	0,00	0,00	0,00	79.631,29	1.960,79	0,00	0,00	73.679,23	5.952,06	7.912,85
Kunstgegenstände, Kulturdenkmäler	1.956.626,54	0,00	0,00	0,00	1.956.626,54	29.826,49	0,00	0,00	201.132,03	1.755.494,51	1.785.321,00
Fahrzeuge, Maschinen und technische Anlagen	6.282.717,13	302.462,62	138.032,35	0,00	6.447.147,40	242.541,20	0,00	133.642,45	5.331.132,84	1.116.014,56	1.060.483,04
Betriebs- und Geschäftsausstattung	8.711.309,28	494.249,41	222.602,36	151.063,24	9.134.019,57	502.823,44	0,00	221.931,91	7.510.359,62	1.623.659,95	1.481.841,19
Geleistete Anzahlungen, Anlagen im Bau	2.419.292,41	3.461.851,53	489.000,00	-3.204.405,53	2.187.738,41	0,00	0,00	0,00	0,00	2.187.738,41	2.419.292,41
<b>Finanzanlagevermögen</b>	<b>116.686.164,91</b>	<b>0,00</b>	<b>1.043,42</b>	<b>0,00</b>	<b>116.685.121,49</b>	<b>0,00</b>	<b>0,00</b>	<b>0,00</b>	<b>1.537.814,69</b>	<b>115.147.306,80</b>	<b>115.148.350,22</b>
Rechte an Sondervermögen	2.858.967,35	0,00	0,00	0,00	2.858.967,35	0,00	0,00	0,00	0,00	2.858.967,35	2.858.967,35
Anteile an verbundenen Unternehmen	89.727.710,66	0,00	0,00	0,00	89.727.710,66	0,00	0,00	0,00	0,00	89.727.710,66	89.727.710,66
Mitgliedschaft in Zweckverbänden	21.435.781,78	0,00	0,00	0,00	21.435.781,78	0,00	0,00	0,00	0,00	21.435.781,78	21.435.781,78
Anteile an sonstigen Beteiligungen	2.659.288,30	0,00	0,00	0,00	2.659.288,30	0,00	0,00	0,00	1.537.814,69	1.121.473,61	1.121.473,61
Wertpapiere des Anlagevermögens	0,00	0,00	0,00	0,00	0,00	0,00	0,00	0,00	0,00	0,00	0,00
Ausleihungen	4.416,82	0,00	1.043,42	0,00	3.373,40	0,00	0,00	0,00	0,00	3.373,40	4.416,82
an Sondervermögen	0,00	0,00	0,00	0,00	0,00	0,00	0,00	0,00	0,00	0,00	0,00
an verbundene Unternehmen	0,00	0,00	0,00	0,00	0,00	0,00	0,00	0,00	0,00	0,00	0,00
an Zweckverbände	0,00	0,00	0,00	0,00	0,00	0,00	0,00	0,00	0,00	0,00	0,00
an sonstigen Beteiligungen	0,00	0,00	0,00	0,00	0,00	0,00	0,00	0,00	0,00	0,00	0,00
sonstige Ausleihungen	4.416,82	0,00	1.043,42	0,00	3.373,40	0,00	0,00	0,00	0,00	3.373,40	4.416,82
<b>Gesamtsumme Anlagevermögen</b>	<b>345.498.141,85</b>	<b>4.319.585,36</b>	<b>2.592.126,72</b>	<b>0,00</b>	<b>347.225.600,49</b>	<b>6.251.474,23</b>	<b>0,00</b>	<b>1.426.982,62</b>	<b>112.386.764,38</b>	<b>234.838.836,11</b>	<b>237.935.869,08</b>

**Forderungsübersicht**  
**Haushaltsjahr 2016**  
**- EUR-**

Forderungsarten	Stand zum 31.12. des Vorjahres	Stand zum 31.12. des Haushalts- jahres	mit einer Restlaufzeit von			Mehr (+)/ Weniger (-) gegenüber Vorjahr
			bis zu einem Jahr	einem bis zu fünf Jahren	mehr als fünf Jahren	
	1	2	3	4	5	6
<b>Öffentlich-rechtliche Forderungen und Forderungen aus Transferleistungen</b>	<b>763.776,02</b>	<b>842.045,54</b>	<b>841.850,54</b>	<b>195,00</b>	<b>0,00</b>	<b>78.269,52</b>
Gebühren	289.742,32	291.100,32	291.066,82	33,50	0,00	1.358,00
Beiträge	11.056,46	32.373,34	32.373,34	0,00	0,00	21.316,88
Wertberichtigungen auf Gebühren und Beiträge	-58.249,00	-95.441,00	-95.441,00	0,00	0,00	-37.192,00
Steuern	290.226,50	233.676,11	233.514,61	161,50	0,00	-56.550,39
Transferleistungen	280.160,11	447.773,83	447.773,83	0,00	0,00	167.613,72
sonstige öffentlich-rechtliche Forderungen	28.519,63	32.331,94	32.331,94	0,00	0,00	3.812,31
Wertberichtigungen auf Steuern, Transferleistungen und sonstige öffentliche Forderungen	-77.680,00	-99.769,00	-99.769,00	0,00	0,00	-22.089,00
<b>Privatrechtliche Forderungen</b>	<b>463.100,11</b>	<b>981.664,86</b>	<b>981.664,86</b>	<b>0,00</b>	<b>0,00</b>	<b>518.564,75</b>
gegenüber dem privaten und öffentlichen Bereich	169.085,79	242.367,74	242.367,74	0,00	0,00	73.281,95
gegen Sondervermögen	0,00	0,00	0,00	0,00	0,00	0,00
gegen verbundene Unternehmen	313.916,32	822.047,12	822.047,12	0,00	0,00	508.130,80
gegen Zweckverbände	0,00	0,00	0,00	0,00	0,00	0,00
gegen sonstige Beteiligungen	0,00	0,00	0,00	0,00	0,00	0,00
Wertberichtigungen auf privatrechtliche Forderungen	-19.902,00	-82.750,00	-82.750,00	0,00	0,00	-62.848,00
<b>Sonstige Vermögensgegenstände</b>	<b>33.043,88</b>	<b>119.044,38</b>	<b>119.044,38</b>	<b>0,00</b>	<b>0,00</b>	<b>86.000,50</b>
<b>Gesamtsumme Forderungen:</b>	<b>1.259.920,01</b>	<b>1.942.754,78</b>	<b>1.942.559,78</b>	<b>195,00</b>	<b>0,00</b>	<b>682.834,77</b>

**Verbindlichkeitenübersicht**  
**Haushaltsjahr 2016**  
**- EUR-**

Art der Verbindlichkeiten	Stand zum 31.12.2015	Stand zum 31.12.2016	mit einer Restlaufzeit von			Mehr (+)/ Weniger (-) gegenüber Vorjahr
			bis zu einem Jahr	einem bis zu fünf Jahren	mehr als fünf Jahren	
	1	2	3	4	5	6
Anleihen	0,00	0,00	0,00	0,00	0,00	0,00
Verbindlichkeiten aus Krediten für Investitionen und Investitionsförderungsmaßnahmen	5.947.170,51	5.602.521,77	348.612,72	1.436.262,68	3.817.646,37	-344.648,74
Verbindlichkeiten aus der Aufnahme von Kassenkrediten	0,00	0,00	0,00	0,00	0,00	0,00
Verbindlichkeiten aus Rechtsgeschäften, die Kreditaufnahmen wirtschaftlich gleichkommen	0,00	0,00	0,00	0,00	0,00	0,00
erhaltene Anzahlungen	3.210.159,29	2.729.687,26	1.219.394,54	1.510.292,72	0,00	-480.472,03
Verbindlichkeiten aus Lieferungen und Leistungen	1.083.130,43	1.174.827,44	1.101.980,71	72.846,73	0,00	91.697,01
Verbindlichkeiten aus Transferleistungen	265.689,83	323.598,58	323.598,58	0,00	0,00	57.908,75
Verbindlichkeiten gegenüber Sondervermögen	0,00	0,00	0,00	0,00	0,00	0,00
Verbindlichkeiten gegenüber verbundener Unternehmen	253.836,07	128.094,31	128.094,31	0,00	0,00	-125.741,76
Verbindlichkeiten gegenüber Zweckverbänden	29.401,77	1.749,28	1.749,28	0,00	0,00	-27.652,49
Verbindlichkeiten gegenüber sonstigen Beteiligungen	0,00	1.530,00	1.530,00	0,00	0,00	1.530,00
sonstige Verbindlichkeiten	618.329,77	686.488,21	192.952,78	60.584,52	432.950,91	68.158,44
<b>Gesamtsumme Verbindlichkeiten:</b>	<b>11.407.717,67</b>	<b>10.648.496,85</b>	<b>3.317.912,92</b>	<b>3.079.986,65</b>	<b>4.250.597,28</b>	<b>-759.220,82</b>