

Gemeinde Pinnow

Haushaltssatzung mit Haushaltsplan für das Haushaltsjahr 2022



Haushaltssatzung	1
Vorbericht	3
1 Allgemeine Erläuterungen zum Haushaltsplan	3
1.1 Grundsätze der doppelten Buchführung	3
1.2 Bestandteile des Haushaltsplanes	6
1.3 Gliederung des Haushaltsplanes	6
1.4 Bewirtschaftung des Haushaltsplanes	7
2 Statistische Angaben	10
2.1 Entwicklung der Einwohnerzahlen	10
2.2 Flächen	10
3 Darstellung der Haushaltslage	11
3.1 Ordentliche Ergebnisentwicklung	11
3.2 Außerordentliche Ergebnisentwicklung	12
3.3 Entwicklung der Sonderrücklage	12
3.4 Entwicklung der liquiden Mittel	13
3.5 Wesentliche haushaltswirtschaftliche Zielsetzungen	13
3.6 Bestand der Verbindlichkeiten aus Kreditaufnahmen	13
4 Gesamtentwicklung des Ergebnishaushaltes	14
4.1 Erträge und Aufwendungen im Ergebnishaushalt (Gesamtübersicht)	14
4.2 Entwicklung der Erträge	14
4.3 Entwicklung der Aufwendungen	18
5 Abweichungen zwischen Ergebnishaushalt und Finanzhaushalt	23
5.1 Übersicht der nicht zahlungswirksamen Erträge und Aufwendungen	23
5.2 Überleitrechnung	24
6 Gesamtentwicklung des Finanzhaushaltes	25
6.1 Einzahlungen und Auszahlungen im Finanzhaushalt (Gesamtübersicht)	25
6.2 Einzahlungen und Auszahlungen aus Investitionstätigkeit	25
6.3 Einzahlungen und Auszahlungen aus Finanzierungstätigkeit	27
7 Wesentliche Abweichungen des Haushaltsjahres vom mittelfristigen Ergebnis- und Finanzplan des Vorjahres	28
7.1 Ergebnishaushalt	28
7.2 Finanzhaushalt	30
8 Vermögens- und Schuldenlage	32
8.1 Verbindlichkeiten	32
8.2 Rücklagen und Rückstellungen	33
8.3 Kreditähnliche Rechtsgeschäfte	33
8.4 Bürgschaften/ Haftungsverpflichtungen	33
8.5 Entwicklung des Anlagevermögens	33

Ergebnishaushalt und mittelfristige Finanzplanung	35
Finanzhaushalt und mittelfristige Finanzplanung	36
Produktübersicht	38
Teilergebnis- und Teilfinanzpläne gegliedert nach Produktbereichen mit den dazugehörigen Produkten	41

Anlagen

- Stellenplan
- Übersicht über Verpflichtungsermächtigungen
- Übersicht über die Ergebnisentwicklung
- Verbindlichkeitenübersicht
- Rücklagen- und Rückstellungsübersicht
- Übersicht über Sonderposten und Erträge aus der Auflösung von Sonderposten
- Übersicht über Erträge und Aufwendungen aus allgemeinen Umlagen und Sozialleistungen
- Übersicht über die Budgets

Haushaltssatzung der Gemeinde Pinnow für das Haushaltsjahr 2022

Aufgrund des § 67 der Kommunalverfassung des Landes Brandenburg wird nach Beschluss der Gemeindevertretung Pinnow vom folgende Haushaltssatzung erlassen:

§ 1

Der Haushaltsplan für das Haushaltsjahr 2022 wird

1. im Ergebnishaushalt mit dem Gesamtbetrag der

ordentlichen Erträge auf	3.600.600 EUR
ordentlichen Aufwendungen auf	3.983.000 EUR
außerordentlichen Erträge auf	12.300 EUR
außerordentlichen Aufwendungen auf	1.400 EUR

2. im Finanzhaushalt mit dem Gesamtbetrag der

Einzahlungen auf	4.730.000 EUR
Auszahlungen auf	4.341.400 EUR

festgesetzt.

Von den Einzahlungen und Auszahlungen des Finanzhaushaltes entfallen auf:

Einzahlungen aus laufender Verwaltungstätigkeit	3.355.700 EUR
Auszahlungen aus laufender Verwaltungstätigkeit	3.047.000 EUR
Einzahlungen aus der Investitionstätigkeit	1.374.300 EUR
Auszahlungen aus der Investitionstätigkeit	1.145.000 EUR
Einzahlungen aus der Finanzierungstätigkeit	0 EUR
Auszahlungen aus der Finanzierungstätigkeit	149.400 EUR
Einzahlungen aus der Auflösung von Liquiditätsreserven	0 EUR
Auszahlungen an Liquiditätsreserven	0 EUR

§ 2

Kredite zur Finanzierung von Investitionen und Investitionsförderungsmaßnahmen werden nicht festgesetzt.

§ 3

Verpflichtungsermächtigungen zur Leistung von Investitionsauszahlungen und Auszahlungen für Investitionsförderungsmaßnahmen in künftigen Haushaltsjahren werden nicht festgesetzt.

§ 4

Die Steuersätze für die Realsteuern, die in einer gesonderten Satzung festgesetzt sind, betragen:

1. Grundsteuer	
a) für die land- und forstwirtschaftlichen Betriebe (Grundsteuer A)	315 v. H.
b) für die Grundstücke (Grundsteuer B)	380 v. H.
2. Gewerbesteuer	320 v. H.

§ 5

1. Die Wertgrenze, ab der außerordentliche Erträge und Aufwendungen als für die Gemeinde von wesentlicher Bedeutung angesehen werden, wird auf 25.000 EUR festgesetzt.
2. Die Wertgrenze, für die insgesamt erforderlichen Auszahlungen, ab der Investitionen und Investitionsförderungsmaßnahmen im Finanzhaushalt einzeln dazustellen sind, wird auf 25.000 EUR festgesetzt.
3. Die Wertgrenze, ab der über- und außerplanmäßige Aufwendungen/Auszahlungen der vorherigen Zustimmung der Gemeindevertretung bedürfen, wird für nachfolgende Kontengruppen größer als 25.000 € festgesetzt:
 - Kontengruppe 50 und 70 Personalaufwendungen und Personalauszahlungen
 - Kontengruppe 51 und 71 Versorgungsaufwendungen und Versorgungsauszahlungen
 - Kontengruppe 52 und 72 Aufwendungen und Auszahlungen für Sach- und Dienstleistungen
 - Kontengruppe 53 und 73 Transferaufwendungen und Transferauszahlungen
 - Kontengruppe 54 und 74 Sonstige ordentliche Aufwendungen und Auszahlungen
 - Kontengruppe 55 und 75 Zinsen und sonstige Finanzaufwendungen und Finanzauszahlungen
 - Kontengruppe 57 Aufwendungen für bilanzielle Abschreibungen
 - Kontengruppe 78 Auszahlungen aus Investitionstätigkeit
 - Kontengruppe 79 Auszahlungen aus Finanzierungstätigkeit
4. Die Wertgrenzen, ab der eine Nachtragssatzung zu erlassen ist, werden bei:
 - a) der Erhöhung des gemäß Haushaltsplan zu erwartenden Fehlbetrages um 100.000 EUR beim ordentlichen Ergebnis auf 482.400 EUR oder
 - b) bei bisher nicht veranschlagten oder zusätzlichen Einzelaufwendungen oder Einzelauszahlungen auf 50.000 EUR festgesetzt.

Schwedt/Oder,

Annekathrin Hoppe
Bürgermeisterin der Stadt Schwedt/Oder
als Hauptverwaltungsbeamtin
für die mitverwaltete Gemeinde Pinnow

Vorbericht zum Haushaltsplan

Vorbericht zum Haushaltsplan der Gemeinde Pinnow für das Jahr 2022

1 Allgemeine Erläuterungen zum Haushaltsplan

Das Amt Oder-Welse (Uckermark), bestehend aus den Gemeinden Berkholz-Meyenburg, Mark Landin, Passow und Pinnow, wurde mit Inkrafttreten des Gebietsänderungsgesetzes für das Amt Oder-Welse (GebietsÄGOder-Welse) zum 19.04.2022 aufgelöst.

Entsprechend § 2 GebietsÄGOder-Welse wurde die Gemeinde Pinnow im Rahmen der Mitverwaltung der Stadt Schwedt/Oder zugeordnet.

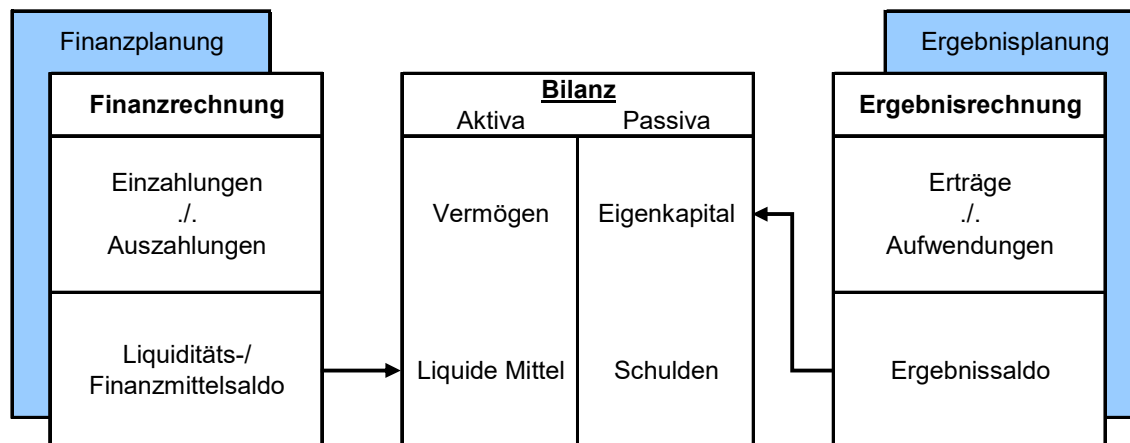
Die Gemeinde Pinnow verfügt weiterhin als fortbestehende eigenständige juristische Personen des öffentlichen Rechts über ein eigenes Haushalts-, Kassen- und Rechnungswesen, das im Rahmen der Mitverwaltung durch die Stadt Schwedt/Oder für die Gemeinde Pinnow besorgt wird (§ 16 Abs. 1 und 2 GebietsÄGOder-Welse).

1.1 Grundsätze der doppelten Buchführung

Die Haushaltswirtschaft der Gemeinde Pinnow wird gemäß § 63 Abs. 3 der Kommunalverfassung des Landes Brandenburg (BbgKVerf) nach den Grundsätzen der doppelten Buchführung geführt.

Eine doppische Haushaltsführung ist im Wesentlichen durch folgende Punkte gekennzeichnet:

- Eine Output-Orientierung mit der Folge der Produktbildung auf der Basis des vom Land Brandenburg vorgegebenen Produktrahmenplanes ist verbindlich.
Die Produktstruktur für den Haushaltsplan der Gemeinde Pinnow wird durch den zugrunde liegenden Produktplan, der in den letzten Jahren immer wieder Ergänzungen erfuhr, festgelegt.
- Eine Drei-Komponenten-Rechnung, bestehend aus Ergebnishaushalt bzw. Ergebnisrechnung, Finanzhaushalt bzw. Finanzrechnung und Vermögensrechnung/Bilanz, ist zu führen.



- Die finanzwirtschaftliche Betrachtung erfolgt in der Doppik getrennt nach Ergebnis- und Liquiditätsgrößen. Zu den Ergebnisgrößen gehören Aufwand und Ertrag, die im Ergebnishaushalt geplant und in der Ergebnisrechnung gebucht und nachgewiesen werden. Das Ergebnis dieser Größen führt zu einer Mehrung oder Minderung des Eigenkapitals. Unter Liquiditätsgrößen versteht man die Auszahlungen und Einzahlungen, die im Finanzhaushalt geplant und in der Finanzrechnung gebucht und nachgewiesen werden. Ihr Ergebnis erhöht oder mindert den Zahlungsmittelbestand.

Ergebnishaushalt/Ergebnisrechnung:

Der Ergebnishaushalt ist die Planungskomponente zur Ergebnisrechnung. Hier werden alle Aufwendungen und Erträge abgebildet mit dem Ziel der Darstellung des Ressourcenverbrauches.

Der Ergebnishaushalt/die Ergebnisrechnung ist der wichtigste Bestandteil des doppischen Rechnungswesens, da dieser entscheidend für den Haushaltsausgleich ist.

Der Haushalt einer Kommune wird als ausgeglichen angesehen, wenn die ordentlichen Erträge die ordentlichen Aufwendungen decken.

Zu den ordentlichen Erträgen gehören:

- Steuern und ähnliche Abgaben
- Zuwendungen und allgemeine Umlagen
- sonstige Transfererträge
- öffentlich-rechtliche Leistungsentgelte
- privatrechtliche Leistungsentgelte
- Kostenerstattungen und Kostenumlagen
- sonstige ordentliche Erträge
- Zinsen und sonstige Finanzerträge
- Bestandsveränderungen und aktivierte Eigenleistungen

Zu den ordentlichen Aufwendungen gehören:

- Personalaufwendungen und Versorgungsaufwendungen
- Aufwendungen für Sach- und Dienstleistungen
- Abschreibungen
- Transferaufwendungen
- sonstige ordentliche Aufwendungen
- Zinsen und sonstige Finanzaufwendungen

Übersteigen die ordentlichen Erträge die ordentlichen Aufwendungen, so spricht man von einem Jahresüberschuss, der der Rücklage aus Überschüssen des ordentlichen Ergebnisses zugeführt wird und dem Ausgleich zukünftiger Fehlbeträge dient. Die Rücklage ist Teil des Eigenkapitals.

Decken hingegen die ordentlichen Erträge die ordentlichen Aufwendungen nicht (Jahresdefizit), so ist ein Haushaltsausgleich durch eine Entnahme von Mitteln der Rücklage aus Überschüssen des ordentlichen Ergebnisses möglich, falls eine solche vorhanden ist.

Zudem gibt es im Ergebnishaushalt/in der Ergebnisrechnung außerordentliche Erträge und Aufwendungen. Solche Erträge bzw. Aufwendungen sind darzustellen, wenn bspw. bei Vermögensveräußerungen der Verkaufspreis nicht dem Bilanzwert des Vermögensgegenstandes entspricht.

Überschüsse des außerordentlichen Ergebnisses und Mittel der Rücklage aus Überschüssen des außerordentlichen Ergebnisses können ebenfalls zum Haushaltsausgleich verwendet werden, wenn ein Ausgleich des ordentlichen Ergebnisses trotz Ausnutzung aller Ertrags- und Sparmöglichkeiten nicht erreicht wird.

Ist auch dann ein Haushaltsausgleich nicht möglich, so ist in der Planung ein sogenanntes Haushaltssicherungskonzept aufzustellen. Im Jahresabschluss ist ein verbleibender Fehlbetrag als Fehlbetrag aus ordentlichem Ergebnis vorzutragen (Haushaltsausgleich § 26 KomHKV).

Finanzhaushalt/Finanzrechnung:

Der Finanzhaushalt/die Finanzrechnung stellt ausschließlich die zahlungswirksamen Einzahlungen und Auszahlungen dar und gibt damit Aufschluss über die Veränderung der Liquidität, also den Zahlungsmittelbestand.

Der Finanzhaushalt stellt die Planungskomponente zur Finanzrechnung dar. Finanzhaushalt und Finanzrechnung haben keine Auswirkung auf den Haushaltsausgleich.

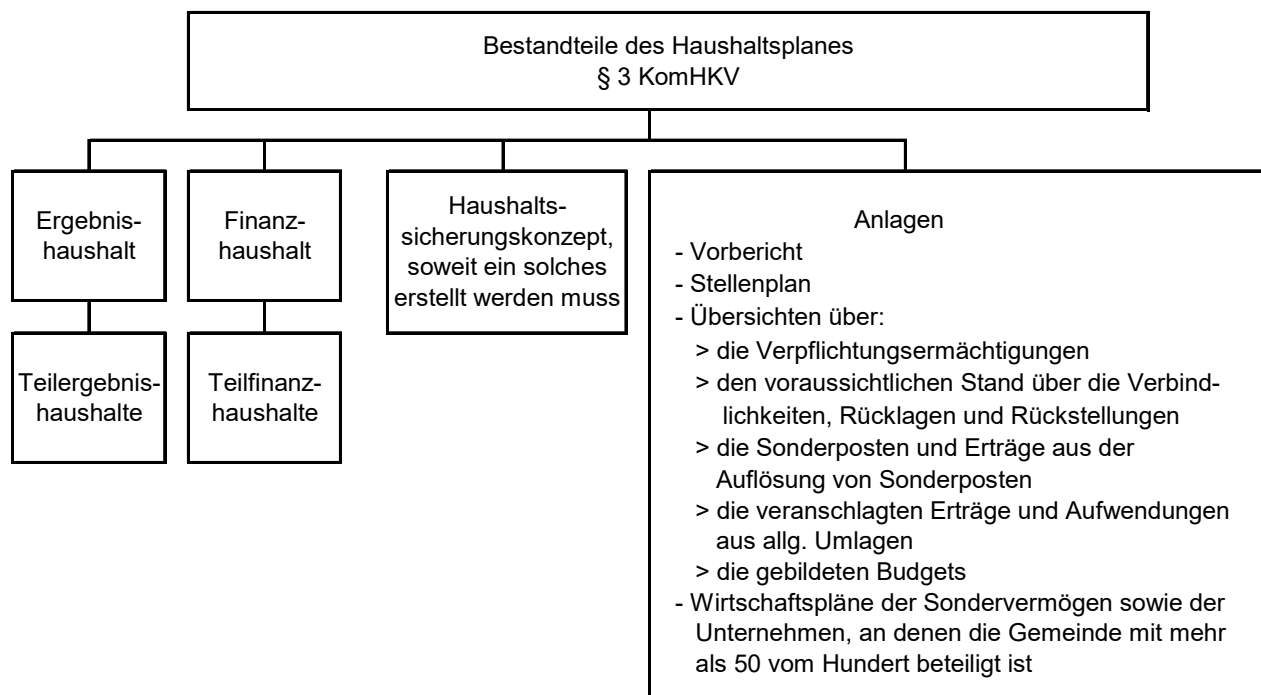
Der Finanzhaushalt/die Finanzrechnung wird unterteilt in laufende Verwaltungstätigkeit, Investitionstätigkeit und Finanzierungstätigkeit.

Die laufende Verwaltungstätigkeit ergibt sich aus den zahlungswirksamen Positionen des Ergebnishaushaltes.

Die Investitionstätigkeit weist die investiven Auszahlungen und die zugehörigen Einzahlungen aus Finanzierungsbeteiligungen Dritter und Vermögensveräußerungen nach.

Zur Finanzierungstätigkeit gehören im Wesentlichen die Aufnahme und die Tilgung von Krediten.

1.2 Bestandteile des Haushaltsplanes



1.3 Gliederung des Haushaltsplanes

Gemäß § 6 Abs. 1 und 2 KomHKV ist der Haushalt nach dem vom Ministerium des Innern und für Kommunales bekannt gegebenen Produktrahmen zu gliedern. Für jeden vorgegebenen Produktbereich sind ein Teilergebnishaushalt und ein Teilfinanzhaushalt aufzustellen. Unterhalb der Produktbereichsebenen können Teilhaushalte nach den vorgegebenen Produktgruppen oder nach Produkten gebildet werden.

Der Haushaltsplan ist mindestens nach folgenden Produktbereichen zu gliedern:

- 1 Zentrale Verwaltung
- 2 Schule und Kultur
- 3 Soziales und Jugend
- 4 Gesundheit und Sport
- 5 Gestaltung der Umwelt
- 6 Zentrale Finanzleistungen

Um die Aussagekraft des Haushaltes zu erhöhen, wird der Haushaltsplan der Gemeinde Pinnow auf der Ebene von Produkten dargestellt. Den entsprechenden Teilhaushalten für die jeweiligen Produkte wird eine Produktbeschreibung vorangestellt.

Innerhalb der Teilhaushalte erfolgt eine tiefere Unterteilung der Ertrags- und Aufwandsarten des Ergebnishaushaltes bzw. der Ein- und Auszahlungsarten des Finanzhaushaltes nach Konten. Die Konten wurden auf der Basis der vom Ministerium des Innern und für Kommunales herausgegebenen Verwaltungsvorschrift über die Kontierung der kommunalen Bilanzen und der Ergebnis- und Finanzhaushalte gebildet.

Dementsprechend wurden jedem Ertrag und Aufwand bzw. jeder Einzahlung und Auszahlung ein Produkt und ein Konto zugeordnet.

Im Ergebnis- bzw. Finanzhaushalt werden jedoch nicht die einzelnen Produktkonten ausgewiesen, sondern jeweils die Ergebnisse der Kontengruppen.

Diese Struktur setzt sich auch auf der Teilhaushaltsebene (Ebene der Produkte) fort.

1.4 Bewirtschaftung des Haushaltsplanes

1.4.1 Allgemeines

Das Buchungsgeschäft ist mit der Einführung der Doppik zunehmend komplexer geworden. Es sind Bestands- und Erfolgskonten in Form einer doppelten Buchführung jeweils unter Angabe eines Gegenkontos zu bebuchen, es sind Abschreibungen und Rückstellungen zu buchen, es sind Sonderposten zu bilden und weitere bilanzielle Besonderheiten zu berücksichtigen.

Auf allen Ebenen ist eine periodengerechte Zuordnung und Abgrenzung von Geschäfts- und Buchungsvorfällen zu gewährleisten. Daneben sind die Anlagenbuchhaltung für den Nachweis des Vermögens und die Kosten-Leistungs-Rechnung zu beachten. Dabei sind die Grundsätze der ordnungsgemäßen Buchführung zu gewährleisten, d. h. die Buchführung ist nach den Prinzipien der Übersichtlichkeit, Vollständigkeit, Ordnung, Richtigkeit und Periodenabgrenzung zu führen.

Diese Anforderungen erfordern eine hohe Fachlichkeit und Buchungsroutine. Darüber hinaus besteht die Notwendigkeit einer sachgerechten, überschaubaren und vor allem auch einheitlichen Organisation der Buchführung. Vor diesem Hintergrund wurde in Anlehnung an die Wirtschaft von der Verwaltungsleitung die Entscheidung getroffen, das Buchungsgeschäft zu konzentrieren und eine zentrale Geschäftsbuchhaltung im Fachbereich Finanzverwaltung zu führen.

1.4.2 Festlegungen zur Bewirtschaftung des Haushaltsplanes

1.4.2.1 Budgets entsprechend § 23 Abs. 1 i. V. m. § 6 KomHKV

Die produktbezogenen Teilhaushalte des gemeindlichen Haushaltes bilden entsprechend § 6 Abs. 2 und 3 Satz 1 KomHKV ein Budget.

Innerhalb der Budgets sind die ordentlichen Aufwendungen gegenseitig deckungsfähig. Das Gleiche gilt für die Auszahlungen aus lfd. Verwaltungstätigkeit.

Die Verfügungsmittel des Bürgermeisters sind nach § 17 Abs. 1 Satz 2 KomHKV nicht deckungsfähig.

1.4.2.2 Gegenseitige Deckungsfähigkeit gemäß § 23 Abs. 2 KomHKV

Für den Haushaltsplan gelten nachfolgend festgelegte Vermerke zur gegenseitigen Deckungsfähigkeit nach § 23 Abs. 2 KomHKV:

- Investive Auszahlungen für den Erwerb von übrigem Sachanlagevermögen sind innerhalb eines Teilhaushaltes gegenseitig deckungsfähig.
- Die Aufwendungen aus Abschreibungen und die Aufwendungen aus der Auflösung von aktiven Rechnungsabgrenzungsposten aus geleisteten Zuschüssen für Investitionen Dritter werden für gegenseitig deckungsfähig erklärt.

Die Verantwortung für die Bewirtschaftung und Einhaltung der Deckung obliegt dem jeweiligen zentralen Bewirtschafter.

1.4.2.3 Deckungsfähigkeit nach § 23 Abs. 4 KomHKV

Gemäß § 23 Abs. 4 KomHKV kann bestimmt werden, dass bestimmte Mehrerträge bestimmte Ansätze für Aufwendungen erhöhen oder bestimmte Mindererträge bestimmte Ansätze für Aufwendungen vermindern. Das Gleiche gilt für Einzahlungen und Auszahlungen.

Es wird bestimmt, dass

- Mehrerträge/-einzahlungen bei den allgemeinen Schlüsselzuweisungen zur Deckung eines Mehrbedarfs von Aufwendungen/Auszahlungen für die Kreisumlage berechtigen,
- Mehrerträge/-einzahlungen bei der Gewerbesteuer zur Deckung eines Mehrbedarfs von Aufwendungen/Auszahlungen für die Gewerbesteuerumlage berechtigen,

- Mehrerträge/-einzahlungen aus Gewinnanteilen aus verbundenen Unternehmen und Beteiligungen zur Deckung eines Mehrbedarfes von Aufwendungen/Auszahlungen für die Kapitalertragssteuer und den Solidaritätszuschlag berechtigen,
- Mehrerträge/-einzahlungen aus Zinsen für Steuernachforderungen gemäß § 233a AO den Ansatz für Aufwendungen/Auszahlungen, die durch die Verzinsung von Steuererstattungen gemäß § 233a AO entstanden sind, erhöhen,
- Mehrerträge aus der Veräußerung von Grundstücken die Ansätze der Aufwendungen zur Deckung eines Mehrbedarfs von Aufwendungen für die Ausbuchung von Restbuchwerten, die bei der Veräußerung von Grundstücken und Bauten vorzunehmen sind, berechtigen und
- Mehrerträge aus der Auflösung von Sonderposten im Ganzen die Ansätze für Abschreibungen und für die Auflösung von aktiven Rechnungsabgrenzungsposten erhöhen.

Mehrerträge/Mehreinzahlungen für die laufende Verwaltungstätigkeit, die aufgrund rechtlicher Verpflichtungen zweckgebunden sind, bewirken die betragsgleiche Erhöhung von Ansätzen für die entsprechenden Aufwands- und Auszahlungsermächtigungen.

Das Gleiche gilt für Mehreinzahlungen für Investitionsmaßnahmen, die aufgrund rechtlicher Verpflichtungen zweckgebunden sind.

Hieraus resultierende Planabweichungen gelten nach § 23 Abs. 5 KomHKV nicht als überplanmäßig.

1.4.2.4 Übertragung von Mitteln vom Ergebnis- in den Finanzhaushalt nach § 23 Abs. 3 KomHKV

Zahlungswirksame Minderaufwendungen aus laufender Verwaltungstätigkeit eines Budgets können auf Antrag für einseitig deckungsfähig zugunsten von Investitionsauszahlungen des Budgets erklärt werden. Über den Antrag entscheidet der Kämmerer.

1.4.2.5 Budgetüberschreitungen

Die in den Punkten 1.4.2.1. bis 1.4.2.3. festgelegten Deckungskreise sind für die jeweiligen Verantwortungsbereiche verbindlich und sollen nicht überschritten werden. Sofern sich Finanzierungsprobleme innerhalb eines Budgets ergeben, sind geeignete Gegensteuerungsmaßnahmen zu ergreifen. Im Übrigen gelten für Budgetüberschreitungen die Regelungen zur überplanmäßigen Bewilligung nach § 70 BbgKVerf i. V. m. den Festlegungen in § 5 Punkt 3 der Haushaltssatzung.

1.4.2.6 Über- und außerplanmäßige Aufwendungen und Auszahlungen nach § 70 BbgKVerf

Einer Bewilligung entsprechend § 70 BbgKVerf bedürfen zum einen alle nach Ausschöpfung der festgelegten Deckungsmöglichkeiten bestehenden Ermächtigungsüberschreitungen und zum anderen alle außerplanmäßigen Aufwendungen und Auszahlungen.

1.4.2.7 Übertragbarkeit gemäß § 24 KomHKV

Die Entscheidung über die Ermächtigungsübertragungen nach den Regelungen des § 24 KomHKV erfolgt für den Einzelfall und auf Antrag der Budgetverantwortlichen durch den Kämmerer.

Die Entscheidung erfolgt nach folgenden Grundsätzen:

- Ermächtigungen für Auszahlungen für Investitionen und Investitionsförderungsmaßnahmen bleiben bis zur Abwicklung der letzten Zahlung für ihren Zweck verfügbar.
- Im Zusammenhang mit zweckgebundenen Erträgen oder Einzahlungen auf Grund rechtlicher Verpflichtungen stehende Aufwandsermächtigungen bleiben bis zur Erfüllung des Zwecks bzw. bis zur Fälligkeit der letzten Zahlung verfügbar.

- Ermächtigungen für Aufwendungen und die damit verbundenen Auszahlungen aus laufender Verwaltungstätigkeit sowie aus der Finanzierungstätigkeit sind übertragbar, soweit dies für die Abwicklung des vergangenen Jahres erforderlich ist (insbes. offene Aufträge, Verbindlichkeiten). Die übertragenen Ermächtigungen bleiben bis längstens ein Jahr nach Schluss des Haushaltsjahres verfügbar.

1.4.2.8 Budgetverantwortung

Die Budgetverantwortlichen bewirtschaften ihre Budgets im Rahmen der rechtlichen Vorgaben nach den §§ 22 bis 24 KomHKV sowie den Festlegungen in den Punkten 1.4.2.1 bis 1.4.2.7 eigenverantwortlich.

Es ist Aufgabe der Budgetverantwortlichen, sich über den Stand und die voraussichtliche Entwicklung ihrer Aufgabenerfüllung im Rahmen des Budgets stetig zu informieren, um bei erkennbaren Abweichungen rechtzeitig steuernd einzugreifen.

1.4.2.9 Anordnungsbefugnis

Die Anordnungsbefugnis richtet sich nach den Vorschriften der Dienstanweisung über die Durchführung der Aufgaben der Buchführung und des Zahlungsverkehrs sowie der Anlagenbuchhaltung in der Verwaltung der Stadt Schwedt/Oder. Verfügungsberechtigt sind die entsprechend Unterschriftsordnung für die Stadtverwaltung Schwedt/Oder durch die Bürgermeisterin bzw. den Beigeordneten jeweils für /ihren/seinen Bereich festgelegten Mitarbeiter nachfolgend dargestellter Dienststellen:

0100	Büro Bürgermeisterin
0300	Rechtsangelegenheiten
0400	Stabsstelle Wirtschaftsförderung
1200	Personalwirtschaft
1300	Allgemeine Verwaltung
2100	Kämmerei
2200	Stadtkasse
2300	Steuern
3000	Stadtentwicklung
3400	Baucontrolling
3500	Bauaufsicht und Flächenmanagement
4000	Tiefbau, Stadt- und Ortsteilpflege
4500	Gebäudeunterhaltung
5000	Bürgerangelegenheiten und Ortsteilbetreuung
6000	Ordnung, Brandschutz und Bürgerangelegenheiten
7000-7005	Bildung, Jugend, Kultur und Sport
7500	Gebäudeverwaltung und -bewirtschaftung

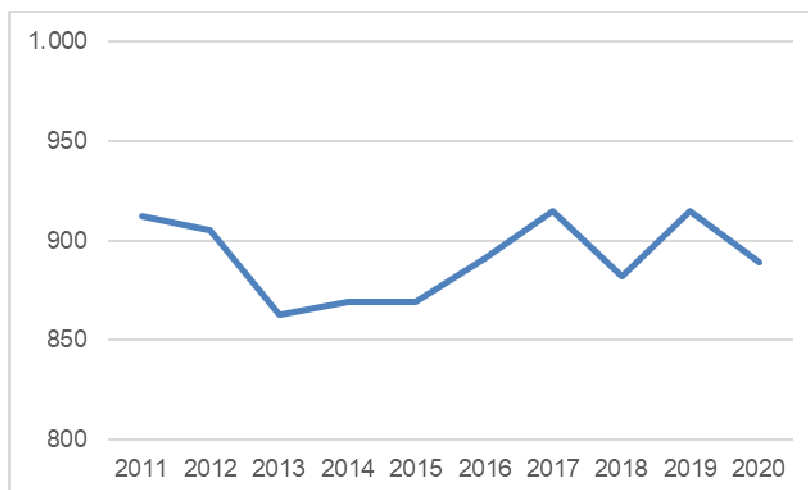
2 Statistische Angaben

2.1 Entwicklung der Einwohnerzahlen

Stand	Einwohnerzahlen	Veränderung gegenüber dem Vorjahr	
		absolut	prozentual
31.12.2011	912		
31.12.2012	905	-7	0,77 %
31.12.2013	863	-42	4,64 %
31.12.2014	869	6	-0,70 %
31.12.2015	869	0	0,00 %
31.12.2016	891	22	-2,53 %
31.12.2017	915	24	-2,69 %
31.12.2018	882	-33	3,61 %
31.12.2019	915	33	-3,74 %
31.12.2020	889	-26	2,84 %

Quelle: Landesbetrieb für Datenverarbeitung und Statistik Brandenburg (LDS) / Amt für Statistik Berlin-Brandenburg

Grafische Darstellung der Einwohnerentwicklung



2.2 Flächen

Die Gemeinde Pinnow hat eine Gesamtfläche von ca. 1.328 ha.
Diese setzt sich zusammen aus:

- Gebäudeflächen ca. 39 ha
- Verkehrsflächen ca. 43 ha
- Landwirtschaftsflächen ca. 865 ha
- Waldflächen ca. 257 ha
- Wasserflächen ca. 38 ha
- Sonstige ca. 86 ha

3 Darstellung der Haushaltslage

Die Darstellung der Entwicklung der Haushaltslage erfolgt in den nachfolgenden Ausführungen auf Basis der geprüften Rechnungsergebnisse der Jahre 2015 bis 2019, des ungeprüften vorläufigen Ergebnisses der Jahresrechnung 2020, des Planentwurfes 2021 (Haushaltssatzung 2021 wurde nicht beschlossen) und des vorliegenden Haushaltsplanes 2022 mit den entsprechenden Finanzplanjahren 2023 bis 2025.

3.1 Ordentliche Ergebnisentwicklung

	RE 2015	RE 2016	RE 2017	RE 2018	RE 2019	vl. RE 2020	Plan 2021	Plan 2022	Plan 2023	Plan 2024	Plan 2025
Ordentliches Ergebnis	-190,6	74,0	-20,3	64,1	-84,6	581,8	-362,5	-382,4	-147,1	-129,1	-100,0

-TEUR-

Die Haushaltssatzung für das **Haushaltsjahr 2020** wurde am 25.06.2020 durch die Gemeindevertretung beschlossen. Das vorläufige Rechnungsergebnis 2020 weist gegenüber der Planung 2020, die von einem Überschuss im ordentlichen Ergebnis in Höhe von 10,6 TEUR ausging, eine Ergebnisverbesserung um 571,2 TEUR aus.

Wesentlich für die Ergebnisentwicklung im abgeschlossenen Rechnungsjahr 2020 waren insbesondere höhere Gewerbesteuererträge (+203,6 TEUR) und periodenfremde Mehrerträge in Höhe von 255,2 TEUR, im Wesentlichen resultierend aus der Auflösung von Einzelwertberichtigungen von Forderungen aus Vorjahren (Einmaleffekt). Darüber hinaus wirkten höhere Kostenerstattungen (+84,8 TEUR) im Produkt 57102 Gleisanlage und Ladestraße IGP.

Den genannten Mehrerträgen standen Mindererträge, insbesondere aus der Vermietung und Verpachtung in Höhe von 108,4 TEUR, gegenüber. Diese resultierten im Wesentlichen aus geringeren Einnahmen für die Nutzung der Räumlichkeiten durch die Amtsverwaltung, den Bauhof und das Archiv sowie aus einem geringeren Nutzungsentgelt für die Gleisanlage.

Die Aufwandseite war insbesondere geprägt von diversen Minderaufwendungen im Zusammenhang mit der Unterhaltung und Bewirtschaftung der gemeindlichen Grundstücke und Gebäude.

Die der Gemeindevertretung für das **Haushaltsjahr 2021** am 29.04.2021 zur Beschlussfassung vorgelegte Haushaltssatzung wurde mehrheitlich abgelehnt. Somit befand sich die Gemeinde während des Haushaltsjahres in der vorläufigen Haushaltsführung. Die vorliegende Entwurfsplanung ging hierbei von einem Fehlbedarf im ordentlichen Ergebnis in Höhe von 362,5 TEUR aus.

Das Rechnungsjahr 2021 wird im ordentlichen Ergebnis deutlich positiver als geplant abschließen.

Die Haushaltsplanung für das aktuelle **Haushaltsjahr 2022** weist einen Fehlbetrag im ordentlichen Ergebnis in Höhe von 382,4 TEUR aus. Weitergehende Erläuterungen zu den entsprechenden Haushaltspositionen und Abweichungen gegenüber dem Plan des Vorjahres sind detailliert im Punkt 4 des Vorberichtes beschrieben.

Entwicklung der Rücklage aus Überschüssen des ordentlichen Ergebnisses

	RE 2015	RE 2016	RE 2017	RE 2018	RE 2019	vl. RE 2020	Plan 2021	Plan 2022	Plan 2023	Plan 2024	Plan 2025
Rücklage ordentl. Ergebnis.	120,7	194,7	174,4	238,5	153,9	735,7	373,2	0,0	0,0	0,0	0,0

-TEUR-

Mit den geplanten Fehlbeträgen ist die Rücklage aus Überschüssen des ordentlichen Ergebnisses im Haushaltsjahr 2022 aufgebraucht. Der Ausgleich der Fehlbeträge im Finanzplanzeitraum ist durch Verwendung der bestehenden Rücklage aus Überschüssen des außerordentlichen Ergebnisses möglich. Die Aufstellung eines Haushaltssicherungskonzeptes ist somit noch nicht erforderlich.

Übersicht der wichtigsten Erträge

Ertragsposition	-TEUR-						
	2019	2020	Plan 2021	Plan 2022	Plan 2023	Plan 2024	Plan 2025
Grundsteuer A	12,8	13,1	13,0	13,0	13,0	13,0	13,0
Grundsteuer B	160,2	161,1	159,4	147,0	147,0	147,0	147,0
Gewerbesteuern	-112,4	378,7	396,5	635,0	635,0	635,0	635,0
Hundesteuern	2,6	3,0	3,2	2,8	2,8	2,8	2,8
GA Einkommensteuer	267,6	259,4	259,3	308,9	325,8	344,2	362,2
GA Umsatzsteuer	87,6	99,3	99,3	37,3	38,4	39,1	39,8
Familienleistungsausgleich	32,1	32,9	34,3	33,0	33,0	33,0	33,0
Schlüsselzuweisungen	331,9	324,8	323,2	72,0	72,0	72,0	72,0
Einmalkostenpauschale				58,5			
Schullastenausgleich	40,8	40,5	40,4	41,3	41,3	41,3	41,3
Zuweisungen f. lfd. Zwecke Kita				482,1	633,8	633,8	633,8
Summe	823,2	1.312,8	1.328,6	1.830,9	1.942,1	1.961,2	1.979,9

Übersicht der wichtigsten Aufwendungen

Aufwandsposition	-TEUR-						
	2019	2020	Plan 2021	Plan 2022	Plan 2023	Plan 2024	Plan 2025
Personalkosten	46,1	47,5	70,4	6,8	0,0	0,0	0,0
Verwaltungskostenerstattung an Stadt Schwedt	0,0	0,0	0,0	882,6	984,8	996,2	1.004,0
Gewerbesteuerumlage	15,1	71,4	48,1	76,3	69,5	69,5	69,5
Kreisumlage	415,8	421,3	454,3	520,0	520,0	520,0	520,0
Amtsumlage	438,4	444,3	466,6	124,4	0,0	0,0	0,0
Differenzierte Amtsumlage	31,3	29,9	60,8	15,6	0,0	0,0	0,0
Summe	946,7	1.014,4	1.100,2	1.625,7	1.574,3	1.585,7	1.593,5

3.2 Außerordentliche Ergebnisentwicklung

	-TEUR-										
	RE 2015	RE 2016	RE 2017	RE 2018	RE 2019	vl. RE 2020	Plan 2021	Plan 2022	Plan 2023	Plan 2024	Plan 2025
aord. Ergebnis	305,1	142,0	273,4	-0,5	62,4	105,8	144,8	10,9	0,0	0,0	0,0

Das außerordentliche Ergebnis des Haushaltsjahres 2022 berücksichtigt geplante Erträge aus dem Verkauf von Grundstücken in Höhe 12,3 TEUR. Diesen stehen entsprechend geplante Buchwertabgänge in Höhe von 1,4 TEUR gegenüber.

Entwicklung der Rücklage aus Überschüssen des außerordentlichen Ergebnisses

	-TEUR-										
	RE 2015	RE 2016	RE 2017	RE 2018	RE 2019	vl. RE 2020	Plan 2021	Plan 2022	Plan 2023	Plan 2024	Plan 2025
Rücklage	528,1	670,1	943,5	943,0	1.005,4	1.111,2	1.256,0	1.257,7	1.110,6	981,5	881,5

Bereitstellung Ersatzdeckungsmittel für Fehlbeträge im ordentlichen Ergebnis 2022: 9,2 TEUR; 2023: 147,1 TEUR, 2024: 129,1 TEUR und 2025: 100,0 TEUR

3.3 Entwicklung der Sonderrücklage

Der Bestand in der Sonderrücklage per 31.12.2020 beläuft sich auf insgesamt 79,7 TEUR. Hierbei handelt es sich um bisher nicht verwendete investive Schlüsselzuweisungen in Höhe von 24,0 TEUR und Mittel auf der Grundlage des Gesetzes über den Mehrbelastungsausgleich für kommunale Straßenausbaumaßnahmen in Höhe von 55,7 TEUR.

Gemäß Schreiben der Landrätin des Landkreises Uckermark vom 18.09.2020 ist zu beachten, dass der jährlich gezahlte pauschale Mehrbelastungsausgleich ausschließlich die entfallenen Straßenausbau-

beiträge ersetzt. Eine andere Verwendung ist nicht zulässig. Ein nicht verwendeter Mehrbelastungsausgleich ist der Sonderrücklage zuzuführen und soll bei Durchführung beitragsfähiger Straßenbaumaßnahmen in Höhe der Beitragsausfälle in Anspruch genommen werden.

Es ist sicherzustellen, dass bei Inanspruchnahme die entsprechenden liquiden Mittel vorhanden sind.

Derzeit können aufgrund fehlender Fördermittelbewilligungen und nicht ausreichender Eigenmittel keine größeren Straßenbaumaßnahmen veranschlagt werden. Entsprechend der Haushaltsplanung 2022 werden die jährlichen Einzahlungen aus dem Mehrbelastungsausgleich der Sonderrücklage zugeführt.

Im Zeitraum 2019 - 2021 ist eine Zuführung in die Rücklage in Höhe von 79,0 TEUR erfolgt. In den Finanzplanjahren 2022 - 2025 wird mit weiteren Zuweisungen in Höhe von voraussichtlich 100,4 TEUR gerechnet, die bis 2025 den Bestand auf 179,4 TEUR erhöhen.

Folglich sind diese als liquide Mittel für den Zweck vorzuhalten.

3.4 Entwicklung der liquiden Mittel

	RE 2015	RE 2016	RE 2017	RE 2018	RE 2019	vl. RE 2020	Plan 2021	Plan 2022	Plan 2023	Plan 2024	Plan 2025
eigene liquide Mittel	-336,7	-69,7	194,6	154,6	268,1	593,6	328,3	770,2	721,1	708,6	702,5
Bestandsveränderung		267,0	264,3	-40,0	113,5	325,5	-265,2	388,6	-49,1	-12,5	-6,1

-TEUR-

Es bleibt festzustellen, dass die Liquidität in den nächsten Jahren gesichert ist.

3.5 Wesentliche haushaltswirtschaftliche Zielsetzungen für das Haushaltsjahr 2022

Ziel	Zielerreichung	
Haushaltsausgleich (§ 63 Abs. 4 BbgKVerf) Der Gesamtbetrag der ordentlichen Erträge soll die Höhe des Gesamtbetrages der ordentlichen Aufwendungen erreichen oder übersteigen.	Fehlbetrag im ordentlichen Ergebnis in Höhe von -382,4 TEUR	✘
Haushaltsausgleich (§ 63 Abs. 5 BbgKVerf) Ausgleich unter Verwendung von Rücklagemitteln	373,2 TEUR aus ord. Rücklage; 9,2 TEUR aus aord. Rücklage	✓
Zahlungsfähigkeit I (ZF I) Überschuss im Saldo zw. Einzahlungen und Auszahlungen aus der lfd. Verwaltungstätigkeit	positiver Saldo in Höhe von 308,7 TEUR	✓
Zahlungsfähigkeit II (ZF II) Überschuss aus ZF I reicht zur Deckung der ordentlichen Kredittilgung aus	Tilgung: 149,4 TEUR	✓
Zahlungsfähigkeit III (ZF III) Überschuss nach ZF II reicht zur Deckung des negativen Saldos in der Investitionstätigkeit	positiver Saldo in Höhe von 229,3 TEUR	✓
mittelfristige Zahlungsfähigkeit gewährleistet	voraussichtlicher Bestand an eigenen Zahlungsmitteln per 31.12.2025: 702,5 TEUR	✓

3.6 Bestand der Verbindlichkeiten aus Kreditaufnahmen

Bestand Investitionskredite per 31.12 2021	5.773,9 TEUR
Tilgung 2022	149,4 TEUR
Bestand Investitionskredite per 31.12 2022	5.624,5 TEUR

4 Gesamtentwicklung des Ergebnishaushaltes

4.1 Erträge und Aufwendungen im Ergebnishaushalt (Gesamtübersicht)

- TEUR-

	Erg. 2020	Ansatz 2021	Ansatz 2022	Plan 2023	Plan 2024	Plan 2025
Erträge aus lfd. Verwaltungstätigkeit	3.256,5	2.715,4	3.588,0	3.369,0	3.382,6	3.393,7
Aufwendungen aus lfd. Verwaltungstätigkeit	2.638,6	3.070,4	3.965,3	3.511,6	3.507,8	3.490,1
= Ergebnis der lfd. Verwaltungstätigkeit	617,9	-355,0	-377,3	-142,6	-125,2	-96,4
Zinsen und sonstige Finanzerträge	-8,3	12,8	12,6	12,6	12,6	12,6
-Zinsen und sonstige Finanzaufwendungen	27,7	20,3	17,7	17,1	16,5	16,2
= Finanzergebnis	-36,0	-7,5	-5,1	-4,5	-3,9	-3,6
= ordentliches Jahresergebnis	581,9	-362,5	-382,4	-147,1	-129,1	-100,0
außerordentliche Erträge	149,7	171,0	12,3	0,0	0,0	0,0
-außerordentliche Aufwendungen	43,9	26,2	1,4	0,0	0,0	0,0
= außerordentliches Jahresergebnis	105,8	144,8	10,9	0,0	0,0	0,0
= Gesamtüberschuss/Gesamtfehlbedarf	687,7	-217,7	-371,5	-147,1	-129,1	-100,0

4.2 Entwicklung der Erträge

4.2.1 Steuern und ähnliche Abgaben

- TEUR -

	Erg. 2020	Ansatz 2021	Ansatz 2022	Plan 2023	Plan 2024	Plan 2025
Gesamt	947,5	965,0	1.177,0	1.195,0	1.214,1	1.232,8
dar.:						
Grundsteuer A	13,1	13,0	13,0	13,0	13,0	13,0
Grundsteuer B	161,1	159,4	147,0	147,0	147,0	147,0
Gewerbsteuer	378,7	396,5	635,0	635,0	635,0	635,0
Gemeindeanteil an der Einkommensteuer	259,4	259,3	308,9	325,8	344,2	362,2
Gemeindeanteil an der Umsatzsteuer	99,3	99,3	37,3	38,4	39,1	39,8
Hundesteuer	3,0	3,2	2,8	2,8	2,8	2,8
Familienleistungsausgleich	32,9	34,3	33,0	33,0	33,0	33,0

In der Position Steuern und ähnliche Abgaben sind Erträge von insgesamt 1.177,0 TEUR für das Jahr 2022 geplant. Gegenüber dem Plan des Vorjahres erhöht sich der Ansatz in dieser Position um insgesamt 212,0 TEUR.

Wesentlicher Bestandteil ist insbesondere die Gewerbsteuer. Der entsprechende Planansatz hierfür wurde unter Berücksichtigung der Rechnungsergebnisse 2020 und 2021 sowie der aktuellen Entwicklung im Jahr 2022 vorsichtig geschätzt. Der Ansatz beläuft sich auf 635,0 TEUR und enthält eine Erhöhung gegenüber dem Vorjahr um 238,5 TEUR.

Die Planung der Ansätze für die Grundsteuern erfolgte auf der Grundlage der aktuellen Veranlagung für das Jahr 2022. Dies gilt auch für die Hundesteuer.

Die Gemeindeanteile an der Einkommensteuer und Umsatzsteuer wurden auf der Grundlage der zuletzt vorliegenden Steuerschätzung (November 2021) angesetzt. In Folge dessen wurde der Gemeindeanteil an der Einkommensteuer um 49,6 TEUR auf 308,9 TEUR erhöht und der Gemeindeanteil an der Umsatzsteuer um 62,0 TEUR auf 37,3 TEUR gegenüber dem Vorjahr verringert.

Der Planansatz für den Familienleistungsausgleich erfolgte auf der Grundlage der Festsetzung des Landes Brandenburg für das Jahr 2022. Hier wirkt eine Verschlechterung gegenüber dem Plan des Vorjahres um 1,3 TEUR.

4.2.2 Zuwendungen und Allgemeine Umlagen

- TEUR -

	Erg. 2020	Ansatz 2021	Ansatz 2022	Plan 2023	Plan 2024	Plan 2025
Gesamt	769,4	867,3	975,5	1.072,4	1.070,1	1.065,7
<u>dar.:</u>						
Schlüsselzuweisungen	324,9	323,2	72,0	72,0	72,0	72,0
Sonstige allgemeine Zuweisungen vom Land	0,0	0,0	58,5	0,0	0,0	0,0
Schullastenausgleich	40,5	40,4	41,3	41,3	41,3	41,3
Zuweisungen und Zuschüsse für laufende Zwecke vom Land	60,5	11,5	11,3	0,8	0,8	0,8
Zuweisungen und Zuschüsse für laufende Zwecke vom Kreis	1,4	1,5	330,1	443,5	443,5	443,5
Erträge aus der Auflösung von Sonderposten aus Zuweisungen der öffentlichen Hand	342,1	490,7	520,8	514,8	512,5	508,1

Die Position Zuwendungen und allgemeine Umlagen umfasst ein Volumen von 975,5 TEUR. Insgesamt erhöhen sich die Ansätze gegenüber dem Plan des Vorjahres um 108,2 TEUR.

Der Ansatz der allgemeinen Schlüsselzuweisungen in Höhe von 72,0 TEUR erfolgte unter Zugrundelegung der Festsetzung des Landes Brandenburg für das Haushaltsjahr 2022. Der deutliche Rückgang gegenüber dem Plan des Vorjahres resultiert im Wesentlichen aus dem hohen Gewerbesteuer-Ist-Aufkommen im Rechnungsjahr 2020.

In der Position „Sonstige allgemeine Zuweisungen vom Land“ ist die Einmalzahlung auf der Grundlage des GebietsÄGOder-Welse vom 24. März 2022 in Verbindung mit dem Gemeindestrukturänderungsförderungsgesetz ausgewiesen.

Dem Ansatz 2022 für Schullastenausgleich liegt die Festsetzung für das Haushaltsjahr 2022 zu Grunde.

Der Haushalt enthält die nachstehend dargestellten Zuweisungen und Zuschüsse für laufende Zwecke für das Jahr 2022 im Vergleich zum Vorjahr.

- TEUR -

	Produkt	2021	2022
Zuweisungen und Zuschüsse			
▪ vom Land für			
- die Brandsimulationsanlage	12602	10,5	10,5
- die Förderung von Grundschulern gemäß RL-Sozialfonds des Landes Brandenburg	21101	1,0	0,8
▪ vom Kreis für			
- die Grundschule	21101	0,7	0,6
- die Kindertagesstätte	36501	0,0	328,7
- die DSD-Stellplätze	53701	0,8	0,8

Mit der Amtsauflösung fiel die Kindertagesstätte „Kleine Oderwelse“ an die Gemeinde Pinnow zurück. Die hierfür geplanten Zuwendungen für den Zeitraum 19.04.2022 bis 31.12.2022 belaufen sich auf insgesamt 328,7 TEUR. Im Finanzplan sind die entsprechenden Ansätze ganzjährig geplant.

Die Erträge aus der Auflösung von Sonderposten aus Zuweisungen der öffentlichen Hand erhöhen sich gegenüber dem Vorjahr um 30,1 TEUR auf 520,8 TEUR. Der Zuwachs resultiert im Wesentlichen aus der Fertigstellung der Maßnahme „Umbau Gebäude zum Direktvermarktungszentrum“ (Produkt 57304) und der Auflösung der für diese Maßnahme nachgewiesenen Sonderposten (investive Zuwendungen).

4.2.3 Öffentlich-rechtliche Leistungsentgelte

- TEUR -

	Erg. 2020	Ansatz 2021	Ansatz 2022	Plan 2023	Plan 2024	Plan 2025
Gesamt	190,2	198,6	245,3	272,9	272,9	272,9
dar.:						
Benutzungsgebühren und ähnliche Entgelte	176,9	185,3	232,1	259,7	259,7	259,7
Erträge aus der Auflösung von Sonderposten aus Beiträgen	13,3	13,3	13,2	13,2	13,2	13,2

Das geplante Aufkommen der Erträge aus öffentlich-rechtlichen Leistungsentgelten beläuft sich im Haushaltplan 2022 auf 245,3 TEUR.

Benutzungsgebühren und ähnliche Entgelte sind in folgenden Produkten zu finden:

25201 Raketen- und Technikmuseum	0,1 TEUR
36501 Kindertagesstätten	58,7 TEUR
42401 Sportstätte Straße der Jugend	3,7 TEUR
55201 Wasser- und Bodenverband Welse	15,6 TEUR
57102 Gleisanlage und Ladestraße IGP	154,0 TEUR

Im Produkt 36501 wurden auf der Grundlage der geplanten Haushaltsansätze 2022 des Amtes Oder-Welse für die übertragene Kindertagesstätte „Kleine Oderwelse“ Elternbeiträge und Gebühren für Verpflegung in Höhe von 58,7 TEUR eingeplant. Für die Folgejahre wurden jeweils 86,3 TEUR angesetzt.

Der Ansatz für die Sportstätte Straße der Jugend, resultierend aus der Auflösung passiv abgegrenzter Nutzungsgebühren, bleibt gegenüber dem Vorjahr unverändert bei 3,7 TEUR.

Die Gebühren zur Deckung des Beitrages an den Wasser- und Bodenverband wurden gegenüber dem Vorjahr um 0,1 TEUR auf 15,6 TEUR angehoben.

Die Erträge aus Benutzungsgebühren im Produkt 57102 in Höhe von 154,0 TEUR wurden unter Berücksichtigung der durchschnittlichen Erträge in den vorangegangenen 3 Haushaltsjahren angesetzt. Hier ergibt sich eine Ansatzminderung um 12,0 TEUR.

4.2.4 Privatrechtliche Leistungsentgelte

- TEUR -

	Erg. 2020	Ansatz 2021	Ansatz 2022	Plan 2023	Plan 2024	Plan 2025
Gesamt	485,2	479,1	554,1	532,6	529,6	526,6
dar.:						
Mieten und Pachten	451,6	432,8	496,8	477,6	474,6	471,6
Sonstige privatrechtliche Leistungsentgelte	33,6	46,3	57,3	55,0	55,0	55,0

Im Haushaltsjahr 2022 sind privatrechtliche Leistungsentgelte in Höhe von insgesamt 554,1 TEUR (Vj. 479,1 TEUR) geplant.

Schwerpunkt der Position Mieten und Pachten sind insbesondere die Mieterträge aus gemeindeeigenen Wohnungen in Höhe von 370,0 TEUR (Vorjahr 345,0 TEUR) im Produkt 52201. Der Ansatz erfolgte auf der Grundlage der aktuellen Rechnungslegung.

Die Mieterträge für das Industrie- und Gewerbegebiet im Produkt 57101 erhöhen sich gegenüber dem Vorjahr um 25,8 TEUR auf 46,2 TEUR. Die geplanten Mehrerträge resultieren im Wesentlichen aus einer Einmalzahlung für Vorjahre der Nammo Buck GmbH in 2022 (21,4 TEUR).

Die Erträge im Produkt 11103 Liegenschaftsverwaltung, Gebäudemanagement erhöhen sich gegenüber dem Vorjahr um 9,0 TEUR. Hier wirken die Mietzahlungen der Stadt Schwedt/Oder für die Nutzung von Räumlichkeiten in der Gemeinde.

Weitere wesentliche Mieterträge im Vergleich zum Vorjahr:

Produkt	Bezeichnung	Ansatz 2021	Ansatz 2022	Abw.
11104	Gemeindeeigene Gärten	7,0	6,7	-0,3
11105	Gemeindeeigene Garagen	3,0	3,0	0,0
21101	Grundschulen	0,5	2,0	1,5
25201	Raketen- und Technikmuseum	10,8	10,8	0,0
36602	Polnisch-Deutsches Jugend-, Bildungs- und Kommunikationszentrum	14,4	14,4	0,0
42403	Reithalle	1,2	1,2	0,0
57303	Gutsscheune, Backofen und Umfeld	1,0	1,0	0,0
57304	Gutshof, Gebäude Nr. 8 und 9	19,2	22,1	2,9
57305	Alte Schmiede	4,9	6,4	1,5
57306	Bahnhofsgebäude	1,3	1,3	0,0

Die sonstigen privatrechtlichen Leistungsentgelte werden bestimmt durch den Ansatz beim Produkt 21101 Grundschulen für die Essenversorgung in Höhe von 55,0 TEUR (Vj. 36,1 TEUR).

Darüber hinaus wurden einmalige Erträge in Höhe von 2,3 TEUR für die Regulierung von Versicherungsschäden eingeplant.

4.2.5 Kostenerstattungen und Kostenumlagen

- TEUR -						
	Erg. 2020	Ansatz 2021	Ansatz 2022	Plan 2023	Plan 2024	Plan 2025
Gesamt	306,3	176,5	455,7	266,2	266,0	265,8
<u>dar.:</u>						
Land	0,0	0,0	5,8	6,3	6,3	6,3
Landkreis und Gemeinden	189,8	132,8	177,8	188,0	188,0	188,0
Sonstige öffentliche Sonderrechnungen	11,3	13,0	5,9	5,7	5,5	5,3
Private Unternehmen	101,6	23,5	260,7	60,7	60,7	60,7
Übrige Bereiche	3,6	7,2	5,5	5,5	5,5	5,5

Die geplanten Kostenerstattungen des Haushaltsjahres 2022 belaufen sich auf insgesamt 455,7 TEUR. Gegenüber dem Vorjahr ergibt sich eine Ansatzserhöhung um 279,2 TEUR.

Die Kostenerstattungen vom Land erhält die Gemeinde Pinnow zunächst nach dem Prämien- und Ehrenzeichengesetz. Hiernach erhält jedes aktive Mitglied der Feuerwehr eine Jubiläumsprämie und einen Aufwendungsersatz. Der Ansatz beläuft sich auf 4,5 TEUR. Darüber hinaus wurden Erstattungen in Höhe von 1,3 TEUR für die Polnisch-AG geplant.

In der Position Landkreis und Gemeinden sind insbesondere Ausgleichsmittel im Zusammenhang mit dem Gute-KiTa-Gesetz in Höhe von 16,4 TEUR, Erträge aus der Schulumlage in Höhe von 83,0 TEUR (Vj. 97,1 TEUR) und Erträge aus der Kita-Umlage in Höhe von 77,0 TEUR enthalten. Die Ansatzreduzierung der Schulumlage erfolgte in Anlehnung an die Rechnungslegung des Vorjahres.

Die Position „Sonstige öffentliche Sonderrechnungen“ enthält die Erstattungen für den Kapitaldienst im Zusammenhang mit den gemeindeeigenen Wohnungen durch die Wohnungsgesellschaft Oder-Welse GmbH.

In den Kostenerstattungen vom privaten Bereich sind insbesondere die Energiekostenerstattungen im Produkt 57102 in Höhe von 60,0 TEUR durch die Firma Locon Logistik & Consulting AG nennenswert. Darüber hinaus wurden einmalige Erstattungen aus einem Vergleich zum Klageverfahren mit der Firma Strabag AG eingeplant (200,0 TEUR).

Die Erstattungen von übrigen Bereichen (5,5 TEUR, Vj. 7,2 TEUR) enthalten insbesondere vertragliche Weiterberechnungen von Betriebskosten.

4.2.6 Sonstige ordentliche Erträge

- TEUR -

	Erg. 2020	Ansatz 2021	Ansatz 2022	Plan 2023	Plan 2024	Plan 2025
Gesamt	557,9	28,9	121,9	29,9	29,9	29,9
dar.:						
Konzessionsabgaben	24,8	24,9	29,8	29,8	29,8	29,8
Verwarnungs-, Zwangs- und Bußgelder, Prozesszinsen	0,7	0,6	91,8	0,1	0,1	0,1
Ordentliche Erträge aus Verkäufen	0,8	3,3	0,3	0,0	0,0	0,0
Erträge aus der Auflösung von sonstigen Sonderposten	0,1	0,1	0,0	0,0	0,0	0,0
Weitere sonstige ordentliche Erträge	531,5	0,0	0,0	0,0	0,0	0,0

Gegenüber dem Plan des Vorjahres ist bei dieser Ertragsart eine Erhöhung um 93,0 TEUR geplant.

Diese resultiert im Wesentlichen aus Zinszahlungen aus dem Rechtsstreit mit der Nammo Buck GmbH.

Die Konzessionsabgabe erhält die Gemeinde Pinnow aufgrund bestehender Gas- und Stromkonzessionsverträge gemäß Konzessionsabgabenverordnung vom 09.01.1992 zuletzt geändert durch Artikel 3 Absatz 4 der Verordnung vom 1. November 2006 (BGBl. I S. 2477).

In den übrigen Positionen sind keine wesentlichen Abweichungen gegenüber dem Plan des Vorjahres zu verzeichnen.

4.2.7 Zinsen und sonstige Finanzerträge

- TEUR -

	Erg. 2020	Ansatz 2021	Ansatz 2022	Plan 2023	Plan 2024	Plan 2025
Gesamt	-8,3	12,8	12,6	12,6	12,6	12,6

Zur Position Zinsen und sonstige Finanzerträge gehören Gewinnanteile aus Beteiligungen sowie Zinserträge von Kreditinstituten. Das geplante Aufkommen beläuft sich im Haushaltsjahr 2022 auf 12,6 TEUR.

4.2.8 Außerordentliche Erträge

- TEUR -

	Erg. 2020	Ansatz 2021	Ansatz 2022	Plan 2023	Plan 2024	Plan 2025
Gesamt	149,8	171,0	12,3	0,0	0,0	0,0

In dieser Position werden die geplanten Erträge aus der Veräußerung von Grundstücken, grundstücksgleichen Rechten, Bauten und Finanzanlagevermögen nachgewiesen.

4.3 Entwicklung der Aufwendungen

4.3.1 Personal- und Versorgungsaufwendungen

- TEUR -

	Erg. 2020	Ansatz 2021	Ansatz 2022	Plan 2023	Plan 2024	Plan 2025
Personalaufwendungen	47,5	70,4	6,8	0,0	0,0	0,0

Auf der Grundlage des GebietsÄGOder-Welse vom 24. März 2022 wurde das Personal der Gemeinde Pinnow mit Wirkung zum 19.04.2022 der Stadt Schwedt/Oder zugeordnet. Der ausgewiesene Ansatz berücksichtigt die anteiligen Aufwendungen bis zur Amtsaufhebung. Der Ansatzreduzierung stehen jedoch Mehraufwendungen im Rahmen der Kostenerstattung an die Stadt Schwedt/Oder gegenüber.

4.3.2 Aufwendungen für Sach- und Dienstleistungen

- TEUR -

	Erg. 2020	Ansatz 2021	Ansatz 2022	Plan 2023	Plan 2024	Plan 2025
Gesamt	879,7	1.052,4	1.405,7	1.045,3	1.044,2	1.045,3
dar.:						
Unterhaltung der Grundstücke und baulichen Anlagen	329,8	335,8	531,0	154,0	154,0	154,0
Unterhaltung des sonstigen Vermögens	26,2	75,0	27,5	27,6	26,5	27,6
Mieten und Pachten	0,0	0,3	0,1	0,1	0,1	0,1
Bewirtschaftung der Grundstücke und baulichen Anlagen	440,9	531,5	666,5	672,4	672,4	672,4
Haltung von Fahrzeugen	0,1	0,2	6,6	6,6	6,6	6,6
Besondere Aufwendungen für Beschäftigte	0,0	0,1	2,4	2,4	2,4	2,4
Besondere Verwaltungs- und Betriebsaufwendungen	31,9	51,7	66,9	53,4	53,4	53,4
Aufwendungen für sonstige Dienstleistungen	50,8	57,8	104,7	128,8	128,8	128,8

Die Aufwendungen für Sach- und Dienstleistungen belaufen sich im Haushaltsjahr 2022 auf insgesamt 1.405,7 TEUR. Gegenüber dem Vorjahr ergibt sich eine Erhöhung um 353,3 TEUR.

Die Position „Unterhaltung der Grundstücke und baulichen Anlagen“ enthält insbesondere Aufwendungen für:

- die Unterhaltung der Grundschule 152,7 TEUR (Vj. 41,9 TEUR), hiervon 95,0 TEUR für den Umbau von Räumlichkeiten für Klassenzimmer und weitere 50,0 TEUR für notwendige Instandsetzungen zur Erhaltung des Schulbetriebes
- die gemeindeeigenen Wohnungen 60,0 TEUR (Vj. 50,0 TEUR)
- die Gleisanlagen und Ladestraße IGP 271,3 TEUR (Vj. 164,7 TEUR), insbesondere 200,0 TEUR für die Mängelbeseitigung im Zusammenhang mit dem Klageverfahren Strabag AG und weitere 55,0 TEUR entsprechend Anmeldung der DB Netz AG für dringende Maßnahmen
- die Kindertagesstätte nach Übertragung 14,0 TEUR (Vj. 0,0 TEUR)
- das Industrie- und Gewerbegebiet 5,5 TEUR (Vj. 14,9 TEUR)
- den Gutshof Gebäude Nr. 6 0,7 TEUR (Vj. 4,8 TEUR)
- die Gutsscheune, Backofen Und Umfeld Gutshof 7 0,5 TEUR (Vj. 16,1 TEUR)
- das Polnisch-Deutsche Kommunikationszentrum 7,7 TEUR (Vj. 6,0 TEUR)
- das TGZ 10 5,6 TEUR (Vj. 4,2 TEUR)
- sonstige unbebaute Grundstücke 5,0 TEUR (Vj. 5,0 TEUR)

Keine Planansätze wurden in den Produkten 11104 gemeindeeigenen Gärten (Vj. 5,0 TEUR) und 51101 Planungs- und Entwicklungsmaßnahmen (Vj. 8,5 TEUR) gebildet.

Die übrigen Ansätze sind im Einzelnen nicht nennenswert.

Für die Unterhaltung des sonstigen Vermögens sind im Haushaltsjahr 2022 Mittel in Höhe von 27,5 TEUR (Vj. 75,0 TEUR) enthalten, die insbesondere für

- die laufende Unterhaltung der Gemeindestraßen (10,5 TEUR, Vj. 58,0 TEUR),
- Verkehrssicherungsmaßnahmen (6,0 TEUR, Vj. 8,0 TEUR) und
- die laufende Unterhaltung von Ausrüstungen (11,5 TEUR, Vj. 9,0 TEUR)

eingesetzt werden.

Für die Bewirtschaftung der Grundstücke und baulichen Anlagen sind gegenüber dem Vorjahr zusätzliche Mittel in Höhe von 135,0 TEUR eingeplant. Die Erhöhung resultiert im Wesentlichen aus Mehraufwendungen für Energie für die Gleisanlagen und Ladestraße IGP in Höhe von 71,0 TEUR, Neuaufnahme von Planmitteln im Zusammenhang mit der Übertragung der Kindertagesstätte und des Brandschutzes (31,2 TEUR). Darüber hinaus wurden vorsorglich Preissteigerungen berücksichtigt.

Die Ansatzerhöhung in der Position „Haltung von Fahrzeugen“ resultiert aus der Einstellung von Mitteln für die Feuerwehr.

Die besonderen Aufwendungen für Beschäftigte berücksichtigen insbesondere die Beschaffung von Dienst- und Schutzbekleidung sowie Mittel für die Aus- und Fortbildung der Feuerwehr in Höhe von 1,3 TEUR.

Für die Kindertagesstätte sind Mittel für Aus- und Fortbildung in Höhe von 1,0 TEUR eingestellt.

Die Aufwendungen der Position „Besondere Verwaltungs- und Betriebsaufwendungen“ erhöhen sich gegenüber dem Vorjahr um 15,2 TEUR.

Enthalten sind insbesondere Mittel für:

- Betriebsausgaben (Energie) der Straßenbeleuchtung in Höhe von 25,0 TEUR (Vj. 19,0 TEUR)
- die Umsetzung der Maßnahme „Brandhaus“ in Höhe von 12,5 TEUR (Vj. 12,5 TEUR)
- Lehr- und Unterrichtsmittel 9,5 TEUR (Vj. 12,7 TEUR)
- Jubiläumspremien nach PrämEhrG in Höhe von 4,5 TEUR und Verbrauchsmittel in Höhe von 1,8 TEUR für die Feuerwehr
- die Kindertagesstätte in Höhe von 6,1 TEUR, insbesondere für Spiel- und Beschäftigungsmaterial und Verbrauchsmittel

Die Position „Aufwendungen für sonstige Dienstleistungen“ enthält insbesondere Mittel für die Essenversorgung in der Grundschule in Höhe von 57,0 TEUR (Vj. 40,7 TEUR) und in der Kita in Höhe von 30,5 TEUR. Der Anstieg der Versorgungskosten in der Grundschule resultiert im Wesentlichen aus Preissteigerungen. Darüber hinaus wurden im Vorjahr corona-bedingt weniger Essenportionen geplant.

Darüber hinaus sind hier die Beiträge an den Wasser- und Bodenverband Welse (15,2 TEUR, Vj. 15,2 TEUR) und im Weiteren die Mitgliedsbeiträge (2,0 TEUR, Vj. 1,9 TEUR) geplant.

4.3.3 Abschreibungen

- TEUR -

	Erg. 2020	Ansatz 2021	Ansatz 2022	Plan 2023	Plan 2024	Plan 2025
Gesamt	571,5	738,1	936,0	775,0	761,3	735,0

Für Abschreibungen auf immaterielle Vermögensgegenstände und Sachanlagen sind 784,1 TEUR (Vj. 737,9 TEUR) anzusetzen. Die höheren Abschreibungen resultieren im Wesentlichen aus der Fertigstellung und Aktivierung der Maßnahme „Umbau Gebäude zum Direktvermarktungszentrum“ (Produkt 57304).

Darüber hinaus sind Abschreibungen auf das Umlaufvermögen in Höhe von insgesamt 151,9 TEUR (Vj. 0,2 TEUR) eingestellt. Die Mehraufwendungen resultieren aus Forderungsabgängen im Zusammenhang mit dem Rechtsstreit „Nammo Buck GmbH“, da diese nicht anerkannt wurden.

4.3.4 Transferaufwendungen

- TEUR -

	Erg. 2020	Ansatz 2021	Ansatz 2022	Plan 2023	Plan 2024	Plan 2025
Gesamt	975,0	1.038,4	759,3	594,5	594,5	594,5
<u>dar.:</u>						
Zuweisungen und Zuschüsse für laufende Zwecke	8,2	8,6	5,0	5,0	5,0	5,0
Kreisumlage	421,3	454,3	520,0	520,0	520,0	520,0
Amtsumlage	444,2	466,6	142,4	0,0	0,0	0,0
differenzierte Amtsumlage	29,9	60,8	15,6	0,0	0,0	0,0
Gewerbesteuerumlage	71,4	48,1	76,3	69,5	69,5	69,5

Im Haushaltsplan 2022 sind Transferaufwendungen von insgesamt 759,3 TEUR eingestellt. Gegenüber dem Vorjahr ergibt sich eine Verringerung um 279,1 TEUR.

Zuweisungen und Zuschüsse für laufende Zwecke

- TEUR -

	2021	2022
- Zuschüsse für Jugendarbeit	1,0	1,0
- Zuschüsse an SV 90 Pinnow	4,0	4,0

Der Ansatz für die Kreisumlage erfolgte unter Zugrundelegung der Festsetzung des Landkreises Uckermark für das Haushaltsjahr 2022 durch gestiegene Umlagegrundlagen. Gegenüber dem Vorjahr ergibt sich eine Erhöhung um 65,7 TEUR.

Die Ansätze für die Amtsumlage und die differenzierte Amtsumlage wurden anteilig bis zum 18.04.2022 auf der Grundlage der Festsetzung der Haushaltssatzung 2022 des Amtes Oder-Welse geplant. Dem Wegfall dieser Haushaltsposition stehen Erstattungsansprüche der Stadt Schwedt/Oder gegenüber.

Der Ansatz für die zu entrichtende Gewerbesteuerumlage wurde dem erwarteten Ist-Gewerbesteueraufkommen angepasst. Der entsprechende Mehraufwand beläuft sich auf 28,2 TEUR.

4.3.5 sonstige ordentliche Aufwendungen

- TEUR -

	Erg. 2020	Ansatz 2021	Ansatz 2022	Plan 2023	Plan 2024	Plan 2025
Gesamt	164,9	171,1	857,5	1.096,8	1.107,8	1.115,3
<u>dar.:</u>						
Sonstige Personal- und Versorgungsaufwendungen	0,0	0,1	0,4	0,5	0,5	0,5
Aufwendungen für ehrenamtliche Tätigkeiten	11,9	12,0	17,9	17,9	17,9	17,9
Aufwendungen für die Inanspruchnahme von Rechten und Diensten	1,4	2,1	3,6	3,6	3,6	3,6
Geschäftsaufwendungen	97,6	69,0	112,9	50,7	50,3	50,0
Steuern, Versicherungen, Schadensfälle	8,6	9,4	11,7	11,0	11,0	11,0
Erstattungen für Aufwendungen von Dritten aus laufender Verwaltungstätigkeit	53,3	49,7	710,6	1.012,8	1.024,2	1.032,0
Verfügungsmittel des Bürgermeisters	0,0	0,3	0,3	0,3	0,3	0,3
Zuführungen zu und Inanspruchnahmen von Rückstellungen	-7,9	28,5	0,0	0,0	0,0	0,0

Die sonstigen ordentlichen Aufwendungen haben sich um 686,4 TEUR gegenüber dem Plan des Vorjahres erhöht.

Die Position „Sonstige Personal- und Versorgungsaufwendungen“ enthält die Aufwendungen für Reisekosten für Kita und Grundschule.

Die Aufwendungen für ehrenamtliche Tätigkeiten umfassen die Ansätze für Aufwandsentschädigungen der Gemeindevertreter (12,0 TEUR, Vj. 12,0 TEUR; Produkt 11101) und die Aufwandsentschädigungen für die Freiwillige Feuerwehr in Höhe von 5,9 TEUR (Produkt 12601).

Die ausgewiesenen Aufwendungen für die Inanspruchnahme von Rechten und Diensten berücksichtigen im Wesentlichen die Kosten für die Schülerbeförderung zum Schwimmunterricht und für Theaterbesuche.

In den Geschäftsaufwendungen sind insbesondere Aufwendungen für Bürobedarf, Drucksachen, Bücher und Zeitschriften, Post- und Fernmeldegebühren, öffentliche Bekanntmachungen, Sachverständigen-, Gerichts- und ähnliche Kosten und den Erwerb von geringstwertigen Wirtschaftsgütern (bis 150 EUR netto) enthalten. Die Mehraufwendungen gegenüber dem Vorjahr belaufen sich auf insgesamt 43,9 TEUR. Im Wesentlichen sind diese bedingt durch die Aufnahme von Mitteln für Kita und Brandschutz (11,4 TEUR), für Beratertätigkeiten im Zusammenhang mit der Gründung einer kommunalen Gesellschaft als Service- und Wirtschaftsförderungsgesellschaft (25,0 TEUR) und Mehraufwendungen im Zusammenhang mit der eingereichten Klage über Mietforderungen gegen das Amt Oder-Welse (17,0 TEUR).

Der Ansatz der Position „Steuern, Versicherungen, Schadensfälle“ erhöht sich gegenüber dem Vorjahr um 2,3 TEUR. Die Erhöhung beruht im Wesentlichen auf einem einmaligen Ansatz für die Beseitigung eines

Sturmschadens (Erstattung durch Versicherung) am Museum „Natur und Geschichte“ erleben (Produkt 25203).

Die Position „Erstattungen für Aufwendungen von Dritten aus laufender Verwaltungstätigkeit“ enthält insbesondere die Ansätze für Kostenerstattungen gegenüber der Stadt Schwedt/Oder. Für das Haushaltsjahr 2022 wurden für den Zeitraum 19.04.2022 bis 31.12.2022 insgesamt 682,6 TEUR angesetzt.

Produkt	Leistung	2022 in TEUR
61101	Erstattung der Verwaltungsleistungen	157,3
61101	Erstattung der Leistungen für den Bauhof allgemein	55,5
21101	Erstattung der Leistungen des Bauhofes für Grundschule	8,0
36501	Erstattung der Leistungen des Bauhofes für Kita	6,4
21101	Erstattung Personalgestellung Grundschule	15,3
36501	Erstattung Personalgestellung Kita	396,4
11110	Erstattung Personalgestellung Gemeindefahrer	33,8
61101	Erstattung Ruhegehalt Amtsdirektor (anteilig)	9,9

Weitere Kostenerstattungen resultieren aus Dienstleistungsverträgen für die Straßenbeleuchtung und die Trafostation im IGP (21,0 TEUR, Vj. 21,0 TEUR).

Darüber hinaus sind Kostenbeteiligungen für die Nutzung von Kindertagesstätten und Grundschulen in anderen Städten in Höhe von 7,0 TEUR (Vj. 10,0 TEUR) geplant.

Die Zuführungen zu und Inanspruchnahmen von Rückstellungen sind der Rückstellungsübersicht zu entnehmen.

4.3.6 Zinsen und sonstige Finanzaufwendungen

- TEUR -

	Erg. 2020	Ansatz 2021	Ansatz 2022	Plan 2023	Plan 2024	Plan 2025
Gesamt	27,7	20,3	17,7	17,1	16,5	16,2

Zu dieser Position gehören Zinsaufwendungen für bestehende Darlehen und Steuernachzahlungen (15,7 TEUR, Vj. 18,3 TEUR) sowie Aufwendungen für Solidaritätszuschläge und Kapitalertragssteuern (2,0 TEUR, Vj. 2,0 TEUR).

4.3.7 Außerordentliche Aufwendungen

- TEUR -

	Erg. 2020	Ansatz 2021	Ansatz 2022	Plan 2023	Plan 2024	Plan 2025
Gesamt	43,9	26,2	1,4	0,0	0,0	0,0

Als außerordentliche Aufwendungen werden Ausbuchungen von Restbuchwerten im Zusammenhang mit den geplanten Veräußerungen von Grundstücken in Höhe von 1,4 TEUR in Ansatz gebracht.

5 Abweichungen zwischen Ergebnishaushalt und Finanzhaushalt

5.1 Übersicht der nicht zahlungswirksamen Erträge und Aufwendungen

Durch die Veranschlagung nicht zahlungswirksamer Erträge und Aufwendungen ergeben sich Unterschiede zwischen der Ergebnis- und der Finanzplanung.

-TEUR-						
HH-Pos.	Konto	Bezeichnung	Plan 2022	Plan 2023	Plan 2024	Plan 2025
2.	416100/ 416103	Erträge aus der Auflösung von Sonderposten aus Zuweisungen der öffentlichen Hand	520,8	514,8	512,5	508,1
4.	432116	Auflösung passiver RAP (Nutzungsgebühr Sportstätte Straße der Jugend)	3,7	3,7	3,7	3,7
	437100	Erträge aus der Auflösung von Sonderposten aus Beiträgen	13,2	13,2	13,2	13,2
5.	4411	Auflösung passiver RAP (Mietserträge)	19,9	19,9	19,9	19,9
23.	493100	Erträge aus Vermögensveräußerungen (außerordentlich)	12,3			
Summe nicht zahlungswirksame Erträge			550,0	531,7	529,4	525,0
14.	571100	Abschreibungen auf immaterielle Vermögensgegenstände und Sachanlagen	784,1	774,8	761,1	734,8
	573900	Abschreibungen auf Umlaufvermögen	151,9	0,2	0,2	0,2
16.	549450	Zuführung zu Rückstellungen für die Aufstellung und Prüfung des Jahresabschlusses	3,0	3,0	3,0	3,0
	595451	Inanspruchnahme von Rückstellungen für die Aufstellung und Prüfung des Jahresabschlusses	-3,0	-3,0	-3,0	-3,0
24.	593100/ 593101	Ausbuchung von Restbuchwerten bei Vermögensveräußerungen (außerordentlich)	1,4	0,0	0,0	0,0
Summe nicht zahlungswirksame Aufwendungen			785,5	774,8	761,1	734,8

Die Auflösung passiver RAP (Mietserträge) betreffen Rechnungsabgrenzungen aus geleisteten Mietzahlungen für das Schulmuseum 0,4 TEUR, für das Direktvermarktungszentrum 19,2 TEUR und für die Werbefläche IGP 0,3 TEUR.

Die Auflösung passiver RAP (Nutzungsgebühr Sportstätte Straße der Jugend) resultiert aus der Investition des Sportvereins in eine Flutlichtanlage. Die Gegenfinanzierung erfolgt durch Aufrechnung des im Rechnungsjahr 2011 gebildeten Rechnungsabgrenzungspostens gegen die Mieterträge über einen Zeitraum von 20 Jahren.

5.2 Überleitrechnung

- in TEUR -

Ergebnishaushalt 2022			
Erträge	3.612,9	Aufwendungen	3.984,4
Auflösung Sonderposten	-534,0	Abschreibungen	-936,0
Auflösung passiver RAP	-23,6	Auflösung aktiver RAP	0,0
		Zuführung/Entnahme Rückstellungen	0,0
Miete aus Rechtsstreit mit Nammo Buck GmbH“	312,7		
Erträge aus Vermögensveräußerungen	-12,3	Vermögensabgänge	-1,4
Vermögenswirksame Einzahlungen	1.374,3	Vermögenswirksame Auszahlungen	1.145,0
Einzahlungen aus Kreditaufnahmen		Tilgungen von Krediten	149,4
Einzahlungen	4.730,0	Auszahlungen	4.341,4
Finanzhaushalt 2022			

6 Gesamtentwicklung des Finanzhaushaltes

6.1 Einzahlungen und Auszahlungen im Finanzhaushalt (Gesamtübersicht)

- TEUR-

	Erg. 2020	Ansatz 2021	Ansatz 2022	Plan 2023	Plan 2024	Plan 2025
Einzahlungen aus laufender Verwaltungstätigkeit	2.715,1	2.309,0	3.355,7	2.829,8	2.845,7	2.861,2
Auszahlungen aus laufender Verwaltungstätigkeit	2.084,0	2.298,8	3.047,0	2.753,7	2.763,0	2.771,3
= Saldo aus laufender Verwaltungstätigkeit	631,1	10,2	308,7	76,1	82,7	89,9
Einzahlungen aus Investitionstätigkeit	581,1	3.068,8	1.374,3	125,8	56,1	56,3
Auszahlungen aus Investitionstätigkeit	735,9	3.195,4	1.145,0	100,7	0,0	0,0
= Saldo aus Investitionstätigkeit	-154,8	-126,6	229,3	25,1	56,1	56,3
Einzahlungen aus Finanzierungstätigkeit	1.087,5	0,0	0,0	0,0	0,0	41,8
Auszahlungen aus der Finanzierungstätigkeit	1.238,3	148,8	149,4	150,3	151,3	194,1
= Saldo aus der Finanzierungstätigkeit	-150,8	-148,8	-149,4	-150,3	-151,3	-152,3
Veränderung des Bestandes an Zahlungsmitteln	325,5	-265,2	388,6	-49,1	-12,5	-6,1

6.2 Einzahlungen und Auszahlungen aus Investitionstätigkeit

6.2.1 Einzahlungen aus Investitionstätigkeit

- TEUR-

	Erg. 2020	Ansatz 2021	Ansatz 2022	Plan 2023	Plan 2024	Plan 2025
Einzahlungen aus Investitionstätigkeit	581,1	3.068,8	1.374,3	125,8	56,1	56,3
darunter:						
- investive Schlüsselzuweisungen vom Land	24,0	24,0	5,3	5,3	5,3	5,3
- Mehrbelastungsausgleich Straßenausbau vom Land	28,8	23,3	25,1	25,1	25,1	25,1
- Investitionszuwendungen vom Land	352,8	2.824,8	1.306,4	69,9	0,0	0,0
- Einzahlungen aus der Veräußerung von Grundstücken, grundstücksgleichen Rechten und Gebäuden	150,6	171,0	12,3	0,0	0,0	0,0
- Rückflüsse von Ausleihungen	24,9	25,7	25,2	25,5	25,7	25,9

Der Ansatz der investiven Schlüsselzuweisungen in Höhe von 5,3 TEUR erfolgte unter Zugrundelegung der Festsetzung des Landes Brandenburg für das Haushaltsjahr 2022.

Mit dem Gesetz zur Abschaffung der Beiträge für den Ausbau kommunaler Straßen vom 19.06.2019 hat das Land Brandenburg die Möglichkeit, Beiträge von den Anliegern für den Ausbau kommunaler Straßen zu erheben, abgeschafft. Auf der Grundlage des o. g. Gesetzes i. V. m. der Straßenausbau-Mehrbelastungsausgleich-Verordnung (StraMaV) erhält die Gemeinde einen jährlichen pauschalen Mehrbelastungsausgleich.

Die Rückflüsse von Ausleihungen betreffen Erstattungen der Wohnungsgesellschaft Oder-Welse GmbH, die zweckgebunden zur Finanzierung der Kredittilgung einzusetzen sind.

6.2.2 Auszahlungen aus Investitionstätigkeit

- TEUR-

	Erg. 2020	Ansatz 2021	Ansatz 2022	Plan 2023	Plan 2024	Plan 2025
Auszahlungen aus Investitionstätigkeit	735,9	3.195,4	1.145,0	100,7	0,0	0,0
darunter:						
- Rückflüsse von Investitions- zuwendungen an Land	0,0	3,4	0,0	0,0	0,0	0,0
- Auszahlungen für den Erwerb von Grundstücken, grundstücks- gleichen Rechten und Gebäuden	6,5	0,0	0,0	3,0	0,0	0,0
- Auszahlungen für den Erwerb von übrigem Sachanlagevermögen	2,7	644,9	625,0	59,3	0,0	0,0
- Auszahlungen für den Erwerb von Anteilsrechten	0,0	0,0	10,0	0,0	0,0	0,0
- Auszahlungen für Baumaßnahmen	726,7	2.547,1	510,0	38,4	0,0	0,0

Entsprechend Beschluss der Gemeindevertretung über die Gründung einer kommunalen Gesellschaft mit beschränkter Haftung (GmbH) als Service- und Wirtschaftsförderungsgesellschaft der Gemeinde Pinnow wurden 10,0 TEUR (Anteil Stammkapital) in Ansatz gebracht.

Die restlichen Anteile sollen durch den Verein Zukunft Unteres Odertal (ZUO e. V.) mit 7,5 TEUR und die Stadt Angermünde mit 7,5 TEUR eingebracht werden.

6.2.3 Investitionsübersicht

Maßnahme	Vorjahre	Plan 2022	Plan 2023	Plan 2024	Plan 2025	Gesamt- investition
11103 Hüllensanierung Landarbeiterhaus						
Einzahlungen	154,4	0,0	0,0	0,0	0,0	154,4
Auszahlungen	213,5	6,0	0,0	0,0	0,0	219,5
Zu-/Überschuss	-59,1	-6,0	0,0	0,0	0,0	-65,1
Folgekosten: 20 Jahre ND = 10,9 TEUR Afa; 7,7 TEUR Auflösung Sopo und 0,6 TEUR Auflösung Sopo investive Schlüsselzuweisungen						
12602 Brandhaus und Container						
Einzahlungen	386,6	1.100,1	0,0	0,0	0,0	1.486,7
Auszahlungen Bau	798,5	493,7	0,0	0,0	0,0	1.292,2
Auszahlungen BGA, GWG	0,0	622,0	0,0	0,0	0,0	622,0
Zu-/Überschuss	-411,9	-15,6	0,0	0,0	0,0	-427,5
Folgekosten: verschiedene Nutzungsdauern = 162,9 TEUR Afa; 138,4 TEUR Auflösung Sopo; künftige Unterhaltung und Bewirtschaftung erfolgt über Betreiber						
21101 DigitalPakt Grundschule						
Einzahlungen	0,0	0,0	69,9	0,0	0,0	69,9
Auszahlungen Bau	0,0	5,0	28,4	0,0	0,0	33,4
Auszahlungen BGA, GWG	0,0	0,0	44,3	0,0	0,0	44,3
Zu-/Überschuss	0,0	-5,0	-2,8	0,0	0,0	-7,8
Folgekosten: 2022 Pauschalansatz für Planung der Maßnahme, danach erfolgt Aktualisierung und Veranschlagung von Folgekosten						
21101 Grundschule (Ausstattung zusätzlicher Klassenräume)						
Einzahlungen	0,0	0,0	0,0	0,0	0,0	0,0
Auszahlungen BGA	0,0	0,0	8,0	0,0	0,0	8,0
Auszahlungen GWG	0,0	0,0	7,0	0,0	0,0	7,0
Zu-/Überschuss	0,0	0,0	-15,0	0,0	0,0	-15,0
Folgekosten: Pauschalansätze, Berechnung erfolgt nach Festlegung entsprechenden Bedarfs in Folgejahren						

Maßnahme	Vorjahre	Plan 2022	Plan 2023	Plan 2024	Plan 2025	Gesamt- investition
36501 Kindertagesstätte (Ausstattung)						
Einzahlungen	0,0	0,0	0,0	0,0	0,0	0,0
Auszahlungen GWG	0,0	3,0	0,0	0,0	0,0	3,0
Zu-/Überschuss	0,0	-3,0	0,0	0,0	0,0	-3,0

Folgekosten: 5 Jahre ND = 0,7 TEUR Afa;

36501 Kindertagesstätte (Matschanlage im Garten)						
Einzahlungen	0,0	0,0	0,0	0,0	0,0	0,0
Auszahlungen	0,0	0,0	10,0	0,0	0,0	10,0
Zu-/Überschuss	0,0	0,0	-10,0	0,0	0,0	-10,0

Folgekosten: 10 Jahre ND = 1,0 TEUR Afa;

57304 Umbau Gebäude Nr. 8 zum Direktvermarktungszentrum						
Einzahlungen	859,5	206,3	0,0	0,0	0,0	1.065,8
Auszahlungen	1.521,8	5,3	0,0	0,0	0,0	1.527,1
Zu-/Überschuss	-662,3	201,0	0,0	0,0	0,0	-461,3

Folgekosten: 30 Jahre ND = 50,8 TEUR Afa; 35,5 TEUR Auflösung Sopo und 1,6 TEUR Auflösung Sopo investive Schlüsselzuweisungen

6.3 Einzahlungen und Auszahlungen aus Finanzierungstätigkeit

- TEUR-

	Erg. 2020	Ansatz 2021	Ansatz 2022	Plan 2023	Plan 2024	Plan 2025
Einzahlungen aus Finanzierungstätigkeit	1.087,5	0,0	0,0	0,0	0,0	41,8
Auszahlungen aus der Finanzierungstätigkeit	1.238,3	148,8	149,4	150,3	151,3	194,1
davon:						
- Umschuldung	1.087,5	0,0	0,0	0,0	0,0	41,8
- Kredittilgung	150,8	148,8	149,4	150,3	151,3	152,3
= Saldo aus der Finanzierungstätigkeit	-150,8	-148,8	-149,4	-150,3	-151,3	-152,3

7 Wesentliche Abweichungen des Haushaltsjahres vom mittelfristigen Ergebnis- und Finanzplan des Vorjahres

7.1 Ergebnishaushalt

- TEUR -

	Ansatz 2022 lt. HHPL	Ansatz 2022 mittelfr. FPL des Vj.	Abweichung
Steuern und ähnliche Abgaben	1.177,0	682,3	+494,7
Zuwendungen und allgemeine Umlagen	1.034,0	588,9	+445,1
Öffentlich-rechtliche Leistungsentgelte	245,3	198,6	+46,7
Privatrechtliche Leistungsentgelte	554,1	486,8	+67,3
Kostenerstattungen und Kostenumlagen	455,7	163,9	+291,8
Sonstige ordentliche Erträge	121,9	26,5	+95,4
Erträge aus laufender Verwaltungstätigkeit	3.588,0	2.147,0	+1.441,0
Personalaufwendungen	6,8	71,4	-64,6
Aufwendungen für Sach- und Dienstleistungen	1.405,7	772,9	+632,8
Abschreibungen	936,0	806,6	+129,4
Transferaufwendungen	759,3	846,4	-87,1
Sonstige ordentliche Aufwendungen	857,5	109,3	+748,2
Aufwendungen aus laufender Verwaltungstätigkeit	3.965,3	2.606,6	+1.358,7
Ergebnis der laufenden Verwaltungstätigkeit	-377,3	-459,6	-82,3
Zinsen und sonstige Finanzerträge	12,6	12,8	-0,2
./. Zinsen und sonstige Finanzaufwendungen	17,7	19,7	-2,0
Finanzergebnis	-5,1	-6,9	-1,8
ordentliches Jahresergebnis	-382,4	-466,5	-84,1

Gegenüber dem mittelfristigen Ergebnisplan des Vorjahres, der für das Jahr 2022 von einem Fehlbetrag in Höhe von 466,5 TEUR ausging, ist eine Ergebnisverbesserung um 84,1 TEUR festzustellen.

Nachstehende Wirkungsfaktoren tragen im Wesentlichen dazu bei:

Steuern und ähnliche Abgaben

+494,7 TEUR

- höher geplante Gewerbesteuererträge (+521,2 TEUR) entsprechend der aktuellen Veranlagung in 2022
- geplante Mehrerträge (49,6 TEUR) beim Gemeindeanteil an der Einkommensteuer, berechnet auf der Grundlage der Steuerschätzung vom November 2021
- demgegenüber ergibt die Berechnung beim Gemeindeanteil an der Umsatzsteuer auf der Grundlage der Steuerschätzung vom November 2021 einen Minderertrag (62,0 TEUR)
- weitere Mindererträge ergeben sich bei den Planansätzen der Grundsteuer B und der Hundesteuer sowie beim Ansatz für Leistungen nach dem Familienleistungsausgleich (insgesamt 14,1 TEUR), die auf Grundlage aktueller Veranlagungen für 2022 basieren

Zuwendungen und allgemeine Umlagen **+445,1 TEUR**

- Mehrerträge im Produkt Kindertagesstätte durch die mit der Amtsauflösung zum 19.04.2022 erfolgte Rückübertragung. Die Gemeinde erhält jetzt als Träger der Einrichtung die Personalkostenzuschüsse etc. vom Landkreis (Ansatz 328,7 TEUR)
- Mehrerträge aus der Veranschlagung der Einmalkostenpauschale nach dem Gebietsänderungsgesetz (58,5 TEUR) und der Festsetzung der Schlüsselzuweisungen 2022 (72,0 TEUR)
- geringere Erträge in Höhe von 25,8 TEUR aus der Auflösung von Sonderposten in Anpassung an die Investitionsmaßnahmen (insbes. Brauchwasserwerk und Umbau Gebäude zum Direktvermarktungszentrum)

Öffentlich-rechtliche Leistungsentgelte **+46,7 TEUR**

- Mehrerträge durch Veranschlagung der Kita-Beiträge und Verpflegungskosten im Haushalt der Gemeinde (58,7 TEUR)
- Mindererträge aus Nutzungsentgelt Gleisanlage (12,0 TEUR); Bildung Durchschnitt aufgrund jährlicher Schwankungen

Privatrechtliche Leistungsentgelte **+67,3 TEUR**

- Mehrerträge aus höher zu erwartenden Mietzahlungen, u. a. der Stadt Schwedt/ Oder für die Nutzung der ehemaligen Amtsräume vom 19.04. - 30.05.2022 (9,0 TEUR)
- Mieten für verwaltete Wohnungen, Mietnachzahlungen aus Klageverfahren und Mehrerträge für Verpflegung Grundschüler

Kostenerstattungen und Kostenumlagen **+291,8 TEUR**

- Mehrerträge aus Kostenerstattungen vom Land und von den Gemeinden für die übertragene Kindertagesstätte (94,7 TEUR)
- Mehrerträge aus einmaliger Kostenerstattung (Vergleich Klageverfahren Gleisanlage und Ladestraße in Höhe von 200,0 TEUR) und aus der Weiterberechnung von Energiekosten an Verbraucher
- Mindererträge durch den Wegfall von Kostenerstattungen zwischen Amt und Gemeinde für Betriebskostenabrechnungen und aus der Erstattung Kapitaldienstkosten durch Wohnungsgesellschaft nach Umschuldung von Krediten zu günstigeren Konditionen

Sonstige ordentliche Erträge **+95,4 TEUR**

- Mehrerträge aus der Einmalzahlung von Zinsen aus dem Klageverfahren Gemeinde ./ Nammo Buck GmbH (91,2 TEUR)
- Mehrerträge aus Konzessionsabgaben für Energie und Gas (4,9 TEUR)

Personalaufwendungen **-64,6 TEUR**

Im Zuge der Amtsauflösung gingen ab 19.04.2022 alle Arbeitnehmerverhältnisse auf die Stadt Schwedt/Oder über.

Aufwendungen für Sach- und Dienstleistungen **+632,8 TEUR**

- Mehrbedarf vorrangig durch zusätzliche Mittelbereitstellung für größere Werterhaltungsmaßnahmen an der Grundschule, an der Kita sowie der Gleisanlage und dem Verladebahnhof (414,7 TEUR)
- höherer Bedarf durch Übertragung der Kita und der Feuerwehr, Übernahme der Unterhaltungs- und Betriebsaufwendungen für die ehemaligen Amtsgebäude und Preissteigerungen im Allgemeinen, insbesondere in folgenden Aufwandspositionen:
 - laufende Unterhaltung von Geräten, Ausstattungs- und Ausrüstungsgegenständen (4,5 TEUR)
 - Verwaltungs- und Betriebsaufwendungen (30,9 TEUR)
 - Bewirtschaftung der Grundstücke und baulichen Anlagen aller gemeindlichen Objekte (135,2 TEUR)
 - Fahrzeughaltung der Feuerwehr (6,4 TEUR)
 - Aufwendungen für die Kameraden der Feuerwehr und sonstige Dienstleistungen, einschließlich der Essenversorgung für Grundschule und Kita (41,1 TEUR)

Abschreibungen **+129,4 TEUR**

- Erhöhung der Abschreibungen im Wesentlichen bedingt durch Forderungsabgänge im Zusammenhang mit dem Rechtsstreit Nammo Buck GmbH (151,7 TEUR), da diese nicht anerkannt wurden (Instandhaltungskosten, Gutachterkosten, Mietforderungen)
- Aktivierung der Maßnahme Gutshof Nr. 8 „Umbau Gebäude zum „Direktvermarktungszentrum“ mit höheren Baukosten (27,7 TEUR)
- zusätzliche Abschreibungen ergeben sich aus der Rückübertragung der Kita und des Brandschutzes
- demgegenüber stehen insbesondere Minderaufwendungen durch die noch nicht aktivierte Maßnahme „Brauchwasserwerk“ (52,4 TEUR)

Transferaufwendungen **-87,1 TEUR**

- Senkung der Transferaufwendungen maßgeblich durch Wegfall der Amtsumlage und der differenzierten Kitaumlage ab dem 19.04.2022 (213,0TEUR)
- Minderaufwendungen für Zuschüsse an Dritte (3,6 TEUR)
- demgegenüber bestehen Mehrbedarfe für die Kreisumlage (65,7 TEUR) durch gestiegene Umlagegrundlagen und für die an den Gewerbesteuerertrag angepasste Gewerbesteuerumlage zuzüglich der Nachzahlung aus 2021 (63,8 TEUR)

Sonstige ordentliche Aufwendungen **+748,2 TEUR**

- Kostenerstattungen an die Stadt Schwedt/Oder für die Personalgestellungen (Schulsekretärin, Gemeindearbeiter, Mitarbeiterinnen und Mitarbeiter der Kita und des Bauhofes), für Verwaltungsleistungen sowie anteilig für das Ruhegehalt eines Beamten (682,6 TEUR)
- Minderaufwendungen Personalkosten Kita-Umlage für „Verlässliche Halbtagsgrundschule“, da Verrechnung jetzt als Interne Leistungsverrechnung zwischen Schule und Kita (18,7 TEUR)
- Mehraufwendungen für Sachverständigen-, Gerichts- und ähnliche Kosten im Zusammenhang mit anwaltlichen Beratungen in Klageverfahren und zur Gründung einer Wirtschaftsförderungsgesellschaft (61,0 TEUR)
- Veranschlagung von weiteren Aufwendungen für Geschäftsaufwendungen, Dienstaufwandsentschädigung Kameraden Feuerwehr, Versicherungen/Schadenfälle, Schülerbeförderung etc. (23,3 TEUR)

7.2 Finanzhaushalt

- TEUR -

	Ansatz 2022 lt. HHPL	Ansatz 2022 mittelfr. FPL des Vj.	Abweichung
Steuern und ähnliche Abgaben	1.177,0	682,3	494,7
Zuwendungen und allgemeine Umlagen	513,2	42,3	470,9
Öffentlich-rechtliche Leistungsentgelte	228,4	181,6	46,8
Privatrechtliche Leistungsentgelte	789,6	466,9	322,7
Kostenerstattungen und Kostenumlagen	513,0	163,9	349,1
Sonstige ordentliche Erträge	121,9	26,5	95,4
Zinsen und sonstige Finanzeinzahlungen	12,6	12,8	-0,2
Einzahlungen aus laufender Verwaltungstätigkeit	3.355,7	1.576,3	1.779,4
Personalauszahlungen	6,8	71,4	-64,6
Aufwendungen für Sach- und Dienstleistungen	1.405,7	772,9	632,8
Transferauszahlungen	759,3	846,4	-87,1
Zinsen und sonstige Finanzauszahlungen	17,7	19,7	-2,0
Sonstige ordentliche Aufwendungen	857,5	112,3	745,2
Auszahlungen aus laufender Verwaltungstätigkeit	3.047,0	1.822,7	1.224,3
Saldo aus laufender Verwaltungstätigkeit	308,7	-246,4	555,1
investive Schlüsselzuweisungen	5,3	0,0	5,3
Zuweisungen vom Land (Mehrbelastungsausgleich Straßenausbau)	25,1	23,7	1,4

	Ansatz 2022 lt. HHPL	Ansatz 2022 mittelfr. FPL des Vj.	Abweichung
Einzahlungen aus Investitionszuweisungen	1.306,4	0,0	1.306,4
Einzahlungen aus der Veräußerung von Grundstücken	12,3	0,0	12,3
Sonstige Einzahlungen aus Investitionstätigkeiten	25,2	26,3	-1,1
Einzahlungen aus Investitionstätigkeit	1.374,3	50,0	1.324,3
Auszahlungen für Baumaßnahmen	510,0	0,0	482,5
Auszahlungen für den Erwerb von übrigem Sachanlagevermögen	625,0	0,0	625,0
Auszahlungen für den Erwerb von Finanzanlagevermögen	10,0	0,0	10,0
Auszahlungen aus Investitionstätigkeit	1.145,0	0,00	1.145,0
Saldo aus Investitionstätigkeit	229,3	50,0	179,3
Finanzmittelüberschuss/-fehlbetrag	538,0	-196,4	734,4
Einzahlungen aus der Aufnahme von Krediten für Investitionen	0,0	0,0	0,0
Sonstige Einzahlungen aus der Finanzierungstätigkeit	0,0	0,0	0,0
Einzahlungen aus der Finanzierungstätigkeit	0,0	0,0	0,0
Auszahlungen für die Tilgung von Krediten für Investitionen	149,4	149,4	0,0
Sonstige Auszahlungen aus der Finanzierungstätigkeit			
Auszahlungen aus der Finanzierungstätigkeit	149,4	149,4	0,0
Saldo aus der Finanzierungstätigkeit	149,4	149,4	0,0
Veränderung des Bestandes an Zahlungsmitteln	388,6	-345,8	734,4
voraussichtlicher Bestand an Zahlungsmitteln am Anfang des Haushaltsjahres	381,6	328,3	53,3
voraussichtlicher Bestand an Zahlungsmitteln am Ende des Haushaltsjahres	770,2	-17,5	787,7

8 Vermögens- und Schuldenlage

8.1 Verbindlichkeiten

Dem Haushaltsplan liegt die Anlage Verbindlichkeitsübersicht für das Haushaltsjahr 2022 bei.

Übersicht über die bestehenden **Kreditverbindlichkeiten** der Gemeinde:

	Stand 31.12.2019	Stand 31.12.2020	Stand 31.12.2021	vsl. Stand 31.12.2022
ABM Darlehen	3,9	0,00	0,00	0,00
Altschulden	88,7	86,1	83,3	80,6
Straßenbau	59,8	56,7	53,7	50,5
WOMO Am Dorfteich 8 - 11	96,0	93,3	90,6	87,7
WOMO zum Felchowsee 17 - 27	507,1	485,7	464,4	442,9
Wohnungsbau Dorf II a/ Dorf II b ILB Baudarlehen	2.979,7	2.912,7	2.845,4	2.777,7
Aufwendungsdarlehen (Wohnungsbau)	596,9	596,9	596,9	596,9
Fremdmittel	619,7	601,3	582,7	564,0
Wohnungsbau Gutshof 2 Baudarlehen	929,1	897,4	864,8	832,1
Aufwendungsdarlehen (Gutshof 2)	192,1	192,1	192,1	192,1
Gesamt	6.073,0	5.922,2	5.773,9	5.624,5

Abzüglich der im Haushaltsjahr 2022 insgesamt für die Investitionskredite in Höhe von 149,4 TEUR zu leistenden ordentlichen Tilgungsverpflichtungen verringert sich der Schuldenstand zum 31.12.2022 auf 5.624,5 TEUR.

Kassenlage/Kassenkredit

Durch Beschluss der Gemeindevertretung BV 49/2014/023 vom 16.07.2014 wurde der Kassenkreditbetrag auf 4.500.000 Euro festgesetzt.

Die Anzeige bei der Kommunalaufsicht des Landkreises Uckermark erfolgte am 17.07.2014.
Entwicklung der Kassenlage und der in Anspruch genommenen Kassenkredite:

Stand per	Kassenbestand eigene Zahlungsmittel	Höhe des Kassenkredites
31.12.2015	366,7	530,0
31.12.2016	-69,7	365,0
31.12.2017	194,6	30,0
31.12.2018	154,6	175,0
31.12.2019	268,1	685,0
31.12.2020	593,6	0,0
31.12.2021	381,6	300,0

Für die Inanspruchnahme von Kassenkreditmitteln im Jahr 2021 entstanden Zinsaufwendungen und Zinsauszahlungen in Höhe von insgesamt 230,36 €.

Für das Haushaltsjahr 2022 und die Folgejahre sind keine Kassenkreditaufnahmen aufgrund der vorhandenen liquiden Mittel geplant.

8.2 Rücklagen und Rückstellungen

Die Darstellung zur voraussichtlichen Entwicklung der Rücklagen und Rückstellungen ist als Anlage dem Haushaltsplan beigelegt.

8.3 Kreditähnliche Rechtsgeschäfte

Die Gemeinde hat bisher keine kreditähnlichen Rechtsgeschäfte abgeschlossen und beabsichtigt auch nicht, solche einzugehen.

8.4 Bürgschaften/Haftungsverpflichtungen

Für die Gemeinde bestehen keine Bürgschafts- und Haftungsverpflichtungen gegenüber Dritten und sie beabsichtigt auch nicht, solche einzugehen.

8.5 Entwicklung des Anlagevermögens

Entsprechend dem geprüften Jahresabschluss 2019 beläuft sich das Anlagevermögen zum Bilanzstichtag auf 20,9 Mio. EUR.

	Buchwert 31.12.2019	vsl. Buchwert 31.12.2020	-TEUR- Differenz Buchwerte
Immaterielle Vermögensgegenstände (Lizenzen)	0,3	0,0	-0,3
Sachanlagevermögen	18.659,4	18.862,1	202,7
unbebaute Grundstücke und grundstücksgleiche Rechte	491,1	491,1	0,0
bebaute Grundstücke und grundstücksgleiche Rechte	8.937,2	8.639,1	-298,1
Grundstücke und Bauten des Infrastruktur- vermögens und sonstiger Sonderflächen	8.253,3	8.010,5	-242,8
Kunstgegenstände, Kulturdenkmäler	211,5	211,5	0,0
Fahrzeuge, Maschinen, technische Anlagen	89,2	76,8	-12,4
Betriebs- und Geschäftsausstattung	161,6	140,0	-21,6
Geleistete Anzahlungen und Anlagen im Bau	515,5	1.293,1	777,6
Finanzanlagevermögen	2.267,1	2.242,2	-24,9
Mitgliedschaft in Zweckverbänden (ZOWA)	1.580,1	1.580,1	0,0
Stammeinlage Wohnungsgesellschaft Oder-Welse GmbH	8,6	8,6	0,0
Aktien der E.DIS AG (19.604 Aktien)	45,9	45,9	0,0
Geschäftsanteil KEG Kommunale Energiegesellschaft mbH	0,5	0,5	0,0
Ausleihungen	632,0	607,1	-24,9
Anlagevermögen	20.926,8	21.104,3	177,5

Wesentliche Bestandsveränderungen verzeichnen die geleisteten Anzahlungen und Anlagen im Bau für die Weiterführung der Baumaßnahmen Hüllensanierung Landarbeiterhaus, Brandcontainer und Brandsimulationsanlage, Planungsleistungen Gemeindefstraßen (Dorfstraße), Brauchwasserwerk und Umbau Gebäude Gutshof Nr. 8 zum Direktvermarktungszentrum.

Eine ausführliche Beschreibung der Veränderung der jährlichen Bestände im Anlagevermögen erfolgt in den Jahresabschlüssen.

**Gesamthaushalt/
Produktübersicht/
Teilhaushalte**

**Ergebnishaushalt und mittelfristige Ergebnisplanung
Haushaltsjahr 2022**

Ertrags- und Aufwandsarten		Ergebnis 2020	Ansatz 2021	Ansatz 2022	Planung 2023	Planung 2024	Planung 2025
		€	€	€	€	€	€
		1	2	3	4	5	6
1.	Steuern und ähnliche Abgaben	947.545,41	965.000	1.177.000	1.195.000	1.214.100	1.232.800
2.	Zuwendungen und allgemeine Umlagen	769.370,23	867.300	1.034.000	1.072.400	1.070.100	1.065.700
3.	Sonstige Transfererträge	0,00	0	0	0	0	0
4.	Öffentlich-rechtliche Leistungsentgelte	190.204,91	198.600	245.300	272.900	272.900	272.900
5.	Privatrechtliche Leistungsentgelte	485.197,76	479.100	554.100	532.600	529.600	526.600
6.	Kostenerstattungen und Kostenumlagen	306.270,67	176.500	455.700	266.200	266.000	265.800
7.	Sonstige ordentliche Erträge	557.910,41	28.900	121.900	29.900	29.900	29.900
8.	Aktiviert Eigenleistungen	0,00	0	0	0	0	0
9.	Bestandsveränderungen	0,00	0	0	0	0	0
10.	=Erträge aus laufender Verwaltungstätigkeit	<u>3.256.499,39</u>	<u>2.715.400</u>	<u>3.588.000</u>	<u>3.369.000</u>	<u>3.382.600</u>	<u>3.393.700</u>
11.	Personalaufwendungen	47.526,75	70.400	6.800	0	0	0
12.	Versorgungsaufwendungen	0,00	0	0	0	0	0
13.	Aufwendungen für Sach- und Dienstleistungen	879.702,67	1.052.400	1.405.700	1.045.300	1.044.200	1.045.300
14.	Abschreibungen	571.548,20	738.100	936.000	775.000	761.300	735.000
15.	Transferaufwendungen	975.000,68	1.038.400	759.300	594.500	594.500	594.500
16.	Sonstige ordentliche Aufwendungen	164.862,64	171.100	857.500	1.096.800	1.107.800	1.115.300
17.	=Aufwendungen aus laufender Verwaltungstätigkeit	<u>2.638.640,94</u>	<u>3.070.400</u>	<u>3.965.300</u>	<u>3.511.600</u>	<u>3.507.800</u>	<u>3.490.100</u>
18.	= Ergebnis der laufenden Verwaltungstätigkeit (10 ./ 17)	<u>617.858,45</u>	<u>-355.000</u>	<u>-377.300</u>	<u>-142.600</u>	<u>-125.200</u>	<u>-96.400</u>
19.	Zinsen und sonstige Finanzerträge	-8.318,69	12.800	12.600	12.600	12.600	12.600
20.	- Zinsen und sonstige Finanzaufwendungen	27.705,45	20.300	17.700	17.100	16.500	16.200
21.	= Finanzergebnis	<u>-36.024,14</u>	<u>-7.500</u>	<u>-5.100</u>	<u>-4.500</u>	<u>-3.900</u>	<u>-3.600</u>
22.	= ordentliches Jahresergebnis (18+21)	<u>581.834,31</u>	<u>-362.500</u>	<u>-382.400</u>	<u>-147.100</u>	<u>-129.100</u>	<u>-100.000</u>
23.	außerordentliche Erträge	149.752,00	171.000	12.300	0	0	0
24.	- außerordentliche Aufwendungen	43.925,94	26.200	1.400	0	0	0
25.	= außerordentliches Jahresergebnis	<u>105.826,06</u>	<u>144.800</u>	<u>10.900</u>	<u>0</u>	<u>0</u>	<u>0</u>
26.	= Gesamtüberschuss / Gesamtfehlbetrag (22+25)	<u>687.660,37</u>	<u>-217.700</u>	<u>-371.500</u>	<u>-147.100</u>	<u>-129.100</u>	<u>-100.000</u>

**Finanzhaushalt und mittelfristige Finanzplanung
Haushaltsplan 2022**

Einzahlungs- und Auszahlungsarten		Ergebnis 2020	Ansatz 2021	Ansatz 2022	VE 2022	Planung 2023	Planung 2024	Planung 2025
		€	€	€	€	€	€	€
		1	2	3	4	5	6	7
1.	Steuern und ähnliche Abgaben	1.237.167,83	965.000	1.177.000	0	1.195.000	1.214.100	1.232.800
2.	Zuwendungen und allgemeine Umlagen	427.418,13	376.600	513.200	0	557.600	557.600	557.600
3.	Sonstige Transfereinzahlungen	0,00	0	0	0	0	0	0
4.	Öffentlich-rechtliche Leistungsentgelte	193.863,71	181.600	228.400	0	256.000	256.000	256.000
5.	Privatrechtliche Leistungsentgelte	573.901,07	567.700	789.600	0	512.500	509.500	506.500
6.	Kostenerstattungen und Kostenumlagen	219.256,31	176.500	513.000	0	266.200	266.000	265.800
7.	sonstige Einzahlungen	50.892,16	28.800	121.900	0	29.900	29.900	29.900
8.	Zinsen und sonstige Finanzeinzahlungen	12.603,31	12.800	12.600	0	12.600	12.600	12.600
9.	= <u>Einzahlungen aus laufender Verwaltungstätigkeit</u>	<u>2.715.102,52</u>	<u>2.309.000</u>	<u>3.355.700</u>	<u>0</u>	<u>2.829.800</u>	<u>2.845.700</u>	<u>2.861.200</u>
10.	Personalauszahlungen	47.526,75	70.400	6.800	0	0	0	0
11.	Versorgungsauszahlungen	0,00	0	0	0	0	0	0
12.	Auszahlungen für Sach- und Dienstleistungen	850.797,58	1.054.900	1.405.700	0	1.045.300	1.044.200	1.045.300
13.	Transferauszahlungen	993.586,24	1.010.600	759.300	0	594.500	594.500	594.500
14.	Zinsen und sonstige Finanzauszahlungen	27.705,45	20.300	17.700	0	17.100	16.500	16.200
15.	Sonstige Aufwendungen aus lfd. Verwaltungstätigkeit	164.341,86	142.600	857.500	0	1.096.800	1.107.800	1.115.300
16.	= <u>Auszahlungen aus laufender Verwaltungstätigkeit</u>	<u>2.083.957,88</u>	<u>2.298.800</u>	<u>3.047.000</u>	<u>0</u>	<u>2.753.700</u>	<u>2.763.000</u>	<u>2.771.300</u>
17.	= <u>Saldo aus laufender Verwaltungstätigkeit (9 ./.</u> <u>16)</u>	<u>631.144,64</u>	<u>10.200</u>	<u>308.700</u>	<u>0</u>	<u>76.100</u>	<u>82.700</u>	<u>89.900</u>
18.	Einzahlungen aus Investitionszuwendungen	405.568,87	2.872.100	1.336.800	0	100.300	30.400	30.400
19.	Einzahlungen aus Beiträgen und Entgelten	0,00	0	0	0	0	0	0
20.	Einzahlungen aus der Veräußerung von immateriellen Vermögensgegenständen Rechten und Gebäuden	0,00	0	0	0	0	0	0
21.	Einzahlungen aus der Veräußerung von Grundstücken, grundstücksgleichen	150.670,00	171.000	12.300	0	0	0	0
22.	Einzahlungen aus der Veräußerung von übrigem Sachanlagevermögen	0,00	0	0	0	0	0	0
23.	Einzahlungen aus der Veräußerung von Finanzanlagevermögen	0,00	0	0	0	0	0	0
24.	Sonstige Einzahlungen aus Investitionstätigkeiten	24.877,09	25.700	25.200	0	25.500	25.700	25.900
25.	= <u>Einzahlungen aus Investitionstätigkeit</u>	<u>581.115,96</u>	<u>3.068.800</u>	<u>1.374.300</u>	<u>0</u>	<u>125.800</u>	<u>56.100</u>	<u>56.300</u>
26.	Auszahlungen für Baumaßnahmen	726.739,67	2.547.100	510.000	0	38.400	0	0
27.	Auszahlungen von aktivierbaren Zuwendungen für Investitionen Dritter	0,00	3.400	0	0	0	0	0
28.	Auszahlungen für den Erwerb von immateriellen Vermögensgegenständen	0,00	0	0	0	0	0	0
29.	Auszahlungen für den Erwerb von Grundstücken, grundstücksgleichen Rechten und Gebäuden	6.459,00	0	0	0	3.000	0	0
30.	Auszahlungen für den Erwerb von übrigem Sachanlagevermögen	2.706,86	644.900	625.000	0	59.300	0	0
31.	Auszahlungen für den Erwerb von Finanzanlagevermögen	0,00	0	10.000	0	0	0	0
32.	Sonstige Auszahlungen aus Investitionstätigkeit	0,00	0	0	0	0	0	0
33.	= <u>Auszahlungen aus Investitionstätigkeit</u>	<u>735.905,53</u>	<u>3.195.400</u>	<u>1.145.000</u>	<u>0</u>	<u>100.700</u>	<u>0</u>	<u>0</u>
34.	= <u>Saldo aus Investitionstätigkeit (25 ./.</u> <u>33)</u>	<u>-154.789,57</u>	<u>-126.600</u>	<u>229.300</u>	<u>0</u>	<u>25.100</u>	<u>56.100</u>	<u>56.300</u>
35.	= <u>Finanzmittelüberschuß/-fehlbetrag (17 ./.</u> <u>34)</u>	<u>476.355,07</u>	<u>-116.400</u>	<u>538.000</u>	<u>0</u>	<u>101.200</u>	<u>138.800</u>	<u>146.200</u>
36.	Einzahlungen aus der Aufnahme von Krediten für Investitionen	1.087.495,68	0	0	0	0	0	41.800

Einzahlungs- und Auszahlungsarten		Ergebnis 2020 €	Ansatz 2021 €	Ansatz 2022 €	VE 2022 €	Planung 2023 €	Planung 2024 €	Planung 2025 €
		1	2	3	4	5	6	7
37.	Sonstige Einzahlungen aus Finanzierungstätigkeit (ohne Kassenkredite)	0,00	0	0	0	0	0	0
38.	= <u>Einzahlungen aus Finanzierungstätigkeit</u>	<u>1.087.495,68</u>	<u>0</u>	<u>0</u>	<u>0</u>	<u>0</u>	<u>0</u>	<u>41.800</u>
39.	Auszahlungen für die Tilgung von Krediten für Investitionen	1.238.268,13	148.800	149.400	0	150.300	151.300	194.100
40.	Sonstige Auszahlungen aus der Finanzierungstätigkeit (ohne Kassenkredite)	0,00	0	0	0	0	0	0
41.	= <u>Auszahlungen aus der Finanzierungstätigkeit</u>	<u>1.238.268,13</u>	<u>148.800</u>	<u>149.400</u>	<u>0</u>	<u>150.300</u>	<u>151.300</u>	<u>194.100</u>
42.	= <u>Saldo aus der Finanzierungstätigkeit (38 ./ 41)</u>	<u>-150.772,45</u>	<u>-148.800</u>	<u>-149.400</u>	<u>0</u>	<u>-150.300</u>	<u>-151.300</u>	<u>-152.300</u>
43.	Einzahlungen aus der Auflösung von Liquiditätsreserven	0,00	0	0	0	0	0	0
44.	Auszahlungen an Liquiditätsreserven	0,00	0	0	0	0	0	0
45.	= <u>Saldo aus der Inanspruchnahme von Liquiditätsreserven (42 ./ 43)</u>	<u>0,00</u>	<u>0</u>	<u>0</u>	<u>0</u>	<u>0</u>	<u>0</u>	<u>0</u>
46.	= <u>Veränderung des Bestandes an Zahlungsmitteln (35+42+45)</u>	<u>325.582,62</u>	<u>-265.200</u>	<u>388.600</u>	<u>0</u>	<u>-49.100</u>	<u>-12.500</u>	<u>-6.100</u>
47.	voraussichtlicher Bestand an Zahlungsmitteln am Anfang des Haushaltsjahres (ohne Liquiditätskredite und Kontokorrentverbindlichkeiten)	268.067,11	593.500	381.600	0	770.200	721.100	708.600
48.	= <u>voraussichtlicher Bestand an Zahlungsmitteln am Ende des Haushaltsjahres</u>	<u>593.649,73</u>	<u>328.300</u>	<u>770.200</u>	<u>0</u>	<u>721.100</u>	<u>708.600</u>	<u>702.500</u>

Produktbereiche/Produkte		Art	Ergebnishaushalt			Finanzhaushalt		
			Plan 2022	Plan 2021	Erg. 2020	Plan 2022	Plan 2021	Erg. 2020
11	Innere Verwaltung	E	72.400	228.700	90.051,79	45.000	198.700	127.264,20
		A	150.500	168.400	146.453,71	120.400	116.000	208.865,25
		S	-78.100	60.300	-56.401,92	-75.400	82.700	-81.601,05
11101	Gemeindeorgane	E	0	0	0,00	0	0	0,00
		A	15.600	13.200	13.118,28	15.600	13.200	13.038,53
		S	-15.600	-13.200	-13.118,28	-15.600	-13.200	-13.038,53
11102	Organisation, Personal und allgemeine Verwaltung	E	0	0	476,68	0	0	476,68
		A	32.900	14.500	14.292,17	32.800	14.400	14.306,76
		S	-32.900	-14.500	-13.815,49	-32.800	-14.400	-13.830,08
11103	Liegenschaftsverwaltung, Gebäudemanagement	E	40.200	197.900	22.354,13	12.800	167.900	78.783,33
		A	57.000	74.500	28.904,23	28.500	27.300	111.089,43
		S	-16.800	123.400	-6.550,10	-15.700	140.600	-32.306,10
11104	Gemeindeeigene Gärten	E	6.700	7.000	7.628,66	6.700	7.000	8.003,55
		A	400	5.400	349,89	400	5.400	349,67
		S	6.300	1.600	7.278,77	6.300	1.600	7.653,88
11105	Gemeindeeigene Garagen	E	3.000	3.000	3.000,00	3.000	3.000	3.025,33
		A	500	400	355,60	100	0	10,87
		S	2.500	2.600	2.644,40	2.900	3.000	3.014,46
11107	TGZ 9	E	10.000	8.500	24.650,00	10.000	8.500	24.650,00
		A	1.100	6.900	21.700,72	0	200	399,71
		S	8.900	1.600	2.949,28	10.000	8.300	24.250,29
11109	Finanzverwaltung	E	12.500	12.300	31.942,32	12.500	12.300	12.325,31
		A	8.600	5.400	20.206,07	8.600	7.400	22.143,53
		S	3.900	6.900	11.736,25	3.900	4.900	-9.818,22
11110	Gemeindearbeiter	E	0	0	0,00	0	0	0,00
		A	34.400	48.100	47.526,75	34.400	48.100	47.526,75
		S	-34.400	-48.100	-47.526,75	-34.400	-48.100	-47.526,75
12	Sicherheit und Ordnung	E	179.000	183.300	36.050,85	1.116.100	1.362.600	8.000,13
		A	249.700	240.500	41.482,20	1.171.200	1.590.800	11.767,53
		S	-70.700	-57.200	-5.431,35	-55.100	-228.200	-3.767,40
12601	Brandschutz/Feuerwehr	E	30.100	34.400	36.050,85	5.500	9.800	8.000,13
		A	73.300	42.600	41.482,20	42.000	11.300	4.931,26
		S	-43.200	-8.200	-5.431,35	-36.500	-1.500	3.068,87
12602	Brandsimulationsanlage	E	148.900	148.900	0,00	1.110.600	1.352.800	0,00
		A	176.400	197.900	0,00	1.129.200	1.579.500	6.836,27
		S	-27.500	-49.000	0,00	-18.600	-226.700	-6.836,27
21-24	Schulträgeraufgaben	E	159.600	167.400	180.188,18	142.200	159.100	99.070,39
		A	401.000	275.700	262.236,65	355.600	245.200	206.354,68
		S	-241.400	-108.300	-82.048,47	-213.400	-86.100	-107.284,29
21101	Grundschulen	E	159.600	167.400	180.188,18	142.200	159.100	99.070,39
		A	401.000	275.700	262.236,65	355.600	245.200	206.354,68
		S	-241.400	-108.300	-82.048,47	-213.400	-86.100	-107.284,29
25-29	Kultur und Wissenschaft	E	18.900	17.000	17.762,08	14.600	12.700	11.902,31
		A	47.300	49.200	52.230,87	41.500	43.400	37.552,93
		S	-28.400	-32.200	-34.468,79	-26.900	-30.700	-25.650,62
25201	Raketen- und Technikmuseum	E	12.700	12.100	12.641,84	12.700	12.100	11.148,09
		A	31.900	34.800	35.514,72	31.500	34.400	26.024,12
		S	-19.200	-22.700	-22.872,88	-18.800	-22.300	-14.876,03
25202	Schulmuseum	E	2.900	2.900	2.966,60	500	500	574,22
		A	5.200	4.900	6.209,63	2.100	1.800	2.847,94
		S	-2.300	-2.000	-3.243,03	-1.600	-1.300	-2.273,72
25203	Museum "Natur und Geschichte erleben"	E	3.300	2.000	2.153,64	1.400	100	180,00
		A	7.200	5.800	6.026,93	4.900	3.500	3.781,28
		S	-3.900	-3.800	-3.873,29	-3.500	-3.400	-3.601,28
28101	Heimatspflege	E	0	0	0,00	0	0	0,00
		A	3.000	3.700	4.479,59	3.000	3.700	4.899,59
		S	-3.000	-3.700	-4.479,59	-3.000	-3.700	-4.899,59
36	Kinder-, Jugend- und Familienhilfe	E	527.200	58.600	59.954,56	497.600	28.700	29.980,29
		A	626.600	121.500	119.251,91	570.800	64.300	66.011,07
		S	-99.400	-62.900	-59.297,35	-73.200	-35.600	-36.030,78
36201	Jugendarbeit	E	0	0	0,00	0	0	0,00
		A	1.000	1.000	4.000,00	1.000	1.000	4.000,00
		S	-1.000	-1.000	-4.000,00	-1.000	-1.000	-4.000,00
36501	Kindertagesstätten	E	495.600	13.200	13.931,44	482.100	0	699,27
		A	523.900	33.000	30.270,75	499.600	9.000	5.753,48
		S	-28.300	-19.800	-16.339,31	-17.500	-9.000	-5.054,21

Produktbereiche/Produkte		Art	Ergebnishaushalt			Finanzhaushalt		
			Plan 2022	Plan 2021	Erg. 2020	Plan 2022	Plan 2021	Erg. 2020
36601	Spielplätze	E	200	200	214,93	0	0	0,00
		A	1.500	2.400	1.189,16	800	1.700	5.501,71
		S	-1.300	-2.200	-974,23	-800	-1.700	-5.501,71
36602	Polnisch-Deutsches Jugend-, Bildungs- und Kommunikationszentrum	E	31.400	45.200	45.808,19	15.500	28.700	29.281,02
		A	100.200	85.100	83.792,00	69.400	52.600	50.755,88
		S	-68.800	-39.900	-37.983,81	-53.900	-23.900	-21.474,86
42	Sportförderung	E	11.300	11.300	10.604,30	4.800	4.800	4.020,78
		A	20.700	23.500	16.387,04	9.200	10.800	11.822,13
		S	-9.400	-12.200	-5.782,74	-4.400	-6.000	-7.801,35
42401	Sportstätte Straße der Jugend	E	10.000	10.000	9.344,30	3.500	3.500	2.760,78
		A	16.900	19.800	12.997,36	8.200	9.900	11.146,43
		S	-6.900	-9.800	-3.653,06	-4.700	-6.400	-8.385,65
42402	Reit-, Spring- und Dressurplätze	E	100	100	60,00	100	100	60,00
		A	2.300	2.200	2.006,61	300	200	12,80
		S	-2.200	-2.100	-1.946,61	-200	-100	47,20
42403	Reithalle	E	1.200	1.200	1.200,00	1.200	1.200	1.200,00
		A	1.500	1.500	1.383,07	700	700	662,90
		S	-300	-300	-183,07	500	500	537,10
51	Räumliche Planung und Entwicklung	E	0	0	0,00	0	0	0,00
		A	0	40.500	13.025,83	0	10.000	13.025,83
		S	0	-40.500	-13.025,83	0	-10.000	-13.025,83
51101	Planungs- und Entwicklungsmaßnahmen	E	0	0	0,00	0	0	0,00
		A	0	40.500	13.025,83	0	10.000	13.025,83
		S	0	-40.500	-13.025,83	0	-10.000	-13.025,83
52	Bauen und Wohnen	E	383.800	365.900	368.300,41	401.100	383.700	385.228,15
		A	232.800	205.100	201.224,81	200.900	173.200	169.411,52
		S	151.000	160.800	167.075,60	200.200	210.500	215.816,63
52201	Allgemeines Grundvermögen - WE	E	383.800	365.900	368.300,41	401.100	383.700	385.228,15
		A	232.700	205.000	201.199,81	200.800	173.100	169.386,52
		S	151.100	160.900	167.100,60	200.300	210.600	215.841,63
52301	Denkmale	E	0	0	0,00	0	0	0,00
		A	100	100	25,00	100	100	25,00
		S	-100	-100	-25,00	-100	-100	-25,00
53	Ver- und Entsorgung	E	30.800	36.100	25.814,32	30.600	35.900	25.660,72
		A	1.200	1.200	1.128,10	800	800	0,00
		S	29.600	34.900	24.686,22	29.800	35.100	25.660,72
53101	Elektrizitätsversorgung	E	26.500	32.700	22.497,42	26.500	32.700	22.497,42
		A	0	0	0,00	0	0	0,00
		S	26.500	32.700	22.497,42	26.500	32.700	22.497,42
53201	Gasversorgung	E	3.300	2.400	2.347,12	3.300	2.400	2.400,00
		A	0	0	0,00	0	0	0,00
		S	3.300	2.400	2.347,12	3.300	2.400	2.400,00
53701	DSD-Stellplätze	E	1.000	1.000	969,78	800	800	763,30
		A	1.200	1.200	1.128,10	800	800	0,00
		S	-200	-200	-158,32	0	0	763,30
54	Verkehrsflächen und -anlagen, ÖPNV	E	101.400	101.400	101.479,86	25.600	23.600	29.054,40
		A	203.100	247.000	197.673,37	66.300	118.200	185.474,55
		S	-101.700	-145.600	-96.193,51	-40.700	-94.600	-156.420,15
54101	Gemeindestraßen	E	101.400	101.300	101.377,70	25.600	23.600	29.054,40
		A	197.100	238.800	189.445,22	60.300	110.200	177.463,32
		S	-95.700	-137.500	-88.067,52	-34.700	-86.600	-148.408,92
54102	Verkehrssicherungsaufgaben	E	0	0	0,00	0	0	0,00
		A	6.000	8.000	8.030,93	6.000	8.000	8.011,23
		S	-6.000	-8.000	-8.030,93	-6.000	-8.000	-8.011,23
54103	Straße der Jugend	E	0	100	102,16	0	0	0,00
		A	0	200	197,22	0	0	0,00
		S	0	-100	-95,06	0	0	0,00
55	Natur- und Landschaftspflege	E	15.600	15.500	13.933,52	15.600	15.500	14.329,21
		A	15.200	15.200	12.644,12	15.200	15.200	12.644,12
		S	400	300	1.289,40	400	300	1.685,09
55201	Wasser- und Bodenverband "Welse"	E	15.600	15.500	13.933,52	15.600	15.500	14.329,21
		A	15.200	15.200	12.644,12	15.200	15.200	12.644,12
		S	400	300	1.289,40	400	300	1.685,09

Produktbereiche/Produkte		Art	Ergebnishaushalt			Finanzhaushalt		
			Plan 2022	Plan 2021	Erg. 2020	Plan 2022	Plan 2021	Erg. 2020
57	Wirtschaft und Tourismus	E	652.400	363.200	595.765,90	990.800	1.798.800	839.046,26
		A	1.023.300	660.300	631.779,78	627.300	2.065.500	863.684,24
		S	-370.900	-297.100	-36.013,88	363.500	-266.700	-24.637,98
57101	Industrie- und Gewerbegebiet	E	63.900	47.900	181.468,78	358.800	891.600	161.029,96
		A	409.400	267.700	273.391,98	172.800	1.044.300	177.976,84
		S	-345.500	-219.800	-91.923,20	186.000	-152.700	-16.946,88
57102	Gleisanlage und Ladestraße IGP	E	486.100	253.100	349.081,14	414.000	181.000	285.622,52
		A	448.000	282.400	267.580,82	363.300	201.100	172.408,94
		S	38.100	-29.300	81.500,32	50.700	-20.100	113.213,58
57103	Sonstige Wirtschaftsförderung	E	0	0	0,00	0	0	0,00
		A	25.000	2.900	2.819,16	35.000	2.900	2.819,16
		S	-25.000	-2.900	-2.819,16	-35.000	-2.900	-2.819,16
57302	Gutshof, Gebäude Nr. 6	E	16.400	16.400	16.397,32	0	0	0,00
		A	27.600	29.900	27.109,12	11.100	13.400	10.898,56
		S	-11.200	-13.500	-10.711,80	-11.100	-13.400	-10.898,56
57303	Guttscheune, Backofen und Umfeld	E	9.700	9.700	10.049,55	1.000	1.000	1.280,00
		A	17.500	33.400	16.835,38	5.700	21.600	6.885,98
		S	-7.800	-23.700	-6.785,83	-4.700	-20.600	-5.605,98
57304	Gutshof, Gebäude Nr. 8 und 9	E	63.000	22.900	22.952,41	209.200	717.500	381.209,39
		A	60.800	10.000	17.781,90	11.400	755.200	471.492,15
		S	2.200	12.900	5.170,51	197.800	-37.700	-90.282,76
57305	Alte Schmiede	E	10.600	9.100	8.059,58	6.400	4.900	3.808,96
		A	8.900	9.200	7.736,23	3.500	3.800	2.223,17
		S	1.700	-100	323,35	2.900	1.100	1.585,79
57306	Bahnhofsgebäude	E	2.600	2.600	2.651,60	1.300	1.300	1.271,98
		A	2.300	2.200	2.108,27	700	600	540,01
		S	300	400	543,33	600	700	731,97
57307	TGZ 10	E	100	1.500	5.105,52	100	1.500	4.823,45
		A	23.800	22.600	16.416,92	23.800	22.600	18.439,43
		S	-23.700	-21.100	-11.311,40	-23.700	-21.100	-13.615,98
61	Allgemeine Finanzwirtschaft	E	1.460.500	1.350.800	1.898.026,93	1.446.000	1.353.700	2.810.157,32
		A	1.013.000	1.068.800	1.014.753,94	1.162.200	1.189.600	2.271.517,69
		S	447.500	282.000	883.272,99	283.800	164.100	538.639,63
61101	Steuern, allgemeine Zuweisungen und	E	1.368.700	1.350.200	1.897.369,60	1.354.200	1.353.100	1.722.205,43
		A	977.200	1.030.000	966.818,59	977.200	1.002.200	985.404,15
		S	391.500	320.200	930.551,01	377.000	350.900	736.801,28
61201	Sonstige allgemeine Finanzwirtschaft	E	91.800	600	657,33	91.800	600	1.087.951,89
		A	35.800	38.800	47.935,35	185.000	187.400	1.286.113,54
		S	56.000	-38.200	-47.278,02	-93.200	-186.800	-198.161,65
Gesamt		E	3.612.900	2.899.200	3.397.932,70	4.730.000	5.377.800	4.383.714,16
		A	3.984.400	3.116.900	2.710.272,33	4.341.400	5.643.000	4.058.131,54
		S	-371.500	-217.700	687.660,37	388.600	-265.200	325.582,62

E = Erträge (Ergebnishaushalt) / Einzahlungen (Finanzhaushalt)
A = Aufwendungen (Ergebnishaushalt) / Auszahlungen (Finanzhaushalt)
S = Saldo

Produktbereich	11	Innere Verwaltung	verantwortlich:
Produktgruppe			
Produktbereich	11	Innere Verwaltung	

**Teilergebnishaushalt
- EUR -**

Ertrags- und Aufwandsarten	Ergebnis 2020	Ansatz 2021	Ansatz 2022	Planung 2023	Planung 2024	Planung 2025
	1	2	3	4	5	6
1. Steuern und ähnliche Abgaben	0,00	0	0	0	0	0
2. Zuwendungen und allgemeine Umlagen	19.520,01	30.000	27.400	26.900	26.900	26.900
3. Sonstige Transfererträge	0,00	0	0	0	0	0
4. Öffentlich-rechtliche Leistungsentgelte	0,00	0	0	0	0	0
5. Privatrechtliche Leistungsentgelte	12.194,63	11.500	20.200	11.200	11.200	11.200
6. Kostenerstattungen und Kostenumlagen	772,59	2.900	200	200	200	200
7. Sonstige ordentliche Erträge	20.589,25	1.000	300	0	0	0
8. Aktivierte Eigenleistungen	0,00	0	0	0	0	0
9. Bestandsveränderungen	0,00	0	0	0	0	0
10. = <u>Erträge aus laufender Verwaltungstätigkeit</u>	<u>53.076,48</u>	<u>45.400</u>	<u>48.100</u>	<u>38.300</u>	<u>38.300</u>	<u>38.300</u>
11. Personalaufwendungen	47.526,75	48.100	600	0	0	0
12. Versorgungsaufwendungen	0,00	0	0	0	0	0
13. Aufwendungen für Sach- und Dienstleistungen	7.885,59	23.800	25.800	25.800	25.800	25.800
14. Abschreibungen	30.305,68	36.700	34.900	34.700	34.700	34.700
15. Transferaufwendungen	0,00	0	0	0	0	0
16. Sonstige ordentliche Aufwendungen	37.828,82	31.600	86.000	75.600	76.400	77.200
17. = <u>Aufwendungen aus laufender Verwaltungstätigkeit</u>	<u>123.546,84</u>	<u>140.200</u>	<u>147.300</u>	<u>136.100</u>	<u>136.900</u>	<u>137.700</u>
18. = <u>Ergebnis der laufenden Verwaltungstätigkeit (10 ./ 17)</u>	<u>-70.470,36</u>	<u>-94.800</u>	<u>-99.200</u>	<u>-97.800</u>	<u>-98.600</u>	<u>-99.400</u>
19. Zinsen und sonstige Finanzerträge	12.325,31	12.300	12.500	12.500	12.500	12.500
20. – Zinsen und sonstige Finanzaufwendungen	1.950,48	2.000	2.000	2.000	2.000	2.000
21. = <u>Finanzergebnis (19 ./ 20)</u>	<u>10.374,83</u>	<u>10.300</u>	<u>10.500</u>	<u>10.500</u>	<u>10.500</u>	<u>10.500</u>
22. = <u>Ordentliches Ergebnis (18+21)</u>	<u>-60.095,53</u>	<u>-84.500</u>	<u>-88.700</u>	<u>-87.300</u>	<u>-88.100</u>	<u>-88.900</u>
23. außerordentliche Erträge	24.650,00	171.000	11.800	0	0	0
24. außerordentliche Aufwendungen	20.956,39	26.200	1.200	0	0	0
25. = <u>außerordentliches Ergebnis</u>	<u>3.693,61</u>	<u>144.800</u>	<u>10.600</u>	<u>0</u>	<u>0</u>	<u>0</u>
26. = <u>Ergebnis vor Berücksichtigung der internen Leistungsbeziehungen (22 + 25)</u>	<u>-56.401,92</u>	<u>60.300</u>	<u>-78.100</u>	<u>-87.300</u>	<u>-88.100</u>	<u>-88.900</u>
27. Erträge aus internen Leistungsbeziehungen	0,00	0	0	0	0	0
28. – Aufwendungen aus internen Leistungsbeziehungen	309,67	700	6.000	6.000	6.000	6.000
29. = <u>Gesamtergebnis des Teilhaushalts</u>	<u>-56.711,59</u>	<u>59.600</u>	<u>-84.100</u>	<u>-93.300</u>	<u>-94.100</u>	<u>-94.900</u>
<u>Nachrichtlich:</u>						
30. nicht zahlungswirksame Erträge	36.575,05	30.000	27.400	26.900	26.900	26.900
31. nicht zahlungswirksame Aufwendungen	43.317,11	58.400	36.100	34.700	34.700	34.700

Produktbereich	11	Innere Verwaltung	verantwortlich:
Produktgruppe			
Produktbereich	11	Innere Verwaltung	

**Teilfinanzhaushalt
- EUR -**

Einzahlungs- und Auszahlungsarten	Ergebnis 2020	Ansatz 2021	Ansatz 2022	VE 2022	Planung 2023	Planung 2024	Planung 2025
	1	2	3	4	5	6	7
1. Einzahlungen aus Investitionszuwendungen	75.432,88	0	0	0	0	0	0
2. Einzahlungen aus Beiträgen und Entgelten	0,00	0	0	0	0	0	0
3. Einzahlungen aus der Veräußerung von immateriellen Vermögensgegenständen	0,00	0	0	0	0	0	0
4. Einzahlungen aus der Veräußerung von Grundstücken, grundstücksgleichen Rechten und Gebäuden	24.650,00	171.000	11.800	0	0	0	0
5. Einzahlungen aus der Veräußerung von übrigem Sachanlagevermögen	0,00	0	0	0	0	0	0
6. Einzahlungen aus der Veräußerung von Finanzanlagevermögen	0,00	0	0	0	0	0	0
7. Sonstige Einzahlungen aus Investitionstätigkeit	0,00	0	0	0	0	0	0
8. <u>Summe der Einzahlungen aus der Investitionstätigkeit</u>	<u>100.082,88</u>	<u>171.000</u>	<u>11.800</u>	<u>0</u>	<u>0</u>	<u>0</u>	<u>0</u>
9. Auszahlungen für Baumaßnahmen	105.012,65	6.000	6.000	0	0	0	0
10. Auszahlungen von aktivierbaren Zuwendungen für Investitionen Dritter	0,00	0	0	0	0	0	0
11. Auszahlungen für den Erwerb von immateriellen Vermögensgegenständen	0,00	0	0	0	0	0	0
12. Auszahlungen für den Erwerb von Grundstücken, grundstücksgleichen Rechten und Gebäuden	0,00	0	0	0	3.000	0	0
13. Auszahlungen für den Erwerb von übrigem Sachanlagevermögen	0,00	0	0	0	0	0	0
14. Auszahlungen für den Erwerb von Finanzanlagevermögen	0,00	0	0	0	0	0	0
15. Sonstige Auszahlungen aus Investitionstätigkeit	0,00	0	0	0	0	0	0
16. <u>Summe Auszahlungen aus der Investitionstätigkeit</u>	<u>105.012,65</u>	<u>6.000</u>	<u>6.000</u>	<u>0</u>	<u>3.000</u>	<u>0</u>	<u>0</u>
17. Saldo aus der Investitionstätigkeit	-4.929,77	165.000	5.800	0	-3.000	0	0

Produktbereich	11	Innere Verwaltung	verantwortlich:
Produktgruppe	111	Verwaltungssteuerung und-service	
Produkt	11101	Gemeindeorgane	

Teilergebnishaushalt
- EUR -

Ertrags- und Aufwandsarten	Ergebnis 2020	Ansatz 2021	Ansatz 2022	Planung 2023	Planung 2024	Planung 2025
	1	2	3	4	5	6
1. Steuern und ähnliche Abgaben	0,00	0	0	0	0	0
2. Zuwendungen und allgemeine Umlagen	0,00	0	0	0	0	0
3. Sonstige Transfererträge	0,00	0	0	0	0	0
4. Öffentlich-rechtliche Leistungsentgelte	0,00	0	0	0	0	0
5. Privatrechtliche Leistungsentgelte	0,00	0	0	0	0	0
6. Kostenerstattungen und Kostenumlagen	0,00	0	0	0	0	0
7. Sonstige ordentliche Erträge	0,00	0	0	0	0	0
8. Aktivierete Eigenleistungen	0,00	0	0	0	0	0
9. Bestandsveränderungen	0,00	0	0	0	0	0
10. = <u>Erträge aus laufender Verwaltungstätigkeit</u>	<u>0,00</u>	<u>0</u>	<u>0</u>	<u>0</u>	<u>0</u>	<u>0</u>
11. Personalaufwendungen	0,00	0	0	0	0	0
12. Versorgungsaufwendungen	0,00	0	0	0	0	0
13. Aufwendungen für Sach- und Dienstleistungen	1.213,28	900	900	900	900	900
14. Abschreibungen	0,00	0	0	0	0	0
15. Transferaufwendungen	0,00	0	0	0	0	0
16. Sonstige ordentliche Aufwendungen	11.905,00	12.300	14.700	12.300	12.300	12.300
17. = <u>Aufwendungen aus laufender Verwaltungstätigkeit</u>	<u>13.118,28</u>	<u>13.200</u>	<u>15.600</u>	<u>13.200</u>	<u>13.200</u>	<u>13.200</u>
18. = <u>Ergebnis der laufenden Verwaltungstätigkeit (10 ./ 17)</u>	<u>-13.118,28</u>	<u>-13.200</u>	<u>-15.600</u>	<u>-13.200</u>	<u>-13.200</u>	<u>-13.200</u>
19. Zinsen und sonstige Finanzerträge	0,00	0	0	0	0	0
20. – Zinsen und sonstige Finanzaufwendungen	0,00	0	0	0	0	0
21. = <u>Finanzergebnis (19 ./ 20)</u>	<u>0,00</u>	<u>0</u>	<u>0</u>	<u>0</u>	<u>0</u>	<u>0</u>
22. = <u>Ordentliches Ergebnis (18+21)</u>	<u>-13.118,28</u>	<u>-13.200</u>	<u>-15.600</u>	<u>-13.200</u>	<u>-13.200</u>	<u>-13.200</u>
23. außerordentliche Erträge	0,00	0	0	0	0	0
24. außerordentliche Aufwendungen	0,00	0	0	0	0	0
25. = <u>außerordentliches Ergebnis</u>	<u>0,00</u>	<u>0</u>	<u>0</u>	<u>0</u>	<u>0</u>	<u>0</u>
26. = <u>Ergebnis vor Berücksichtigung der internen Leistungsbeziehungen (22 + 25)</u>	<u>-13.118,28</u>	<u>-13.200</u>	<u>-15.600</u>	<u>-13.200</u>	<u>-13.200</u>	<u>-13.200</u>
27. Erträge aus internen Leistungsbeziehungen	0,00	0	0	0	0	0
28. – Aufwendungen aus internen Leistungsbeziehungen	0,00	0	0	0	0	0
29. = <u>Gesamtergebnis des Teilhaushalts</u>	<u>-13.118,28</u>	<u>-13.200</u>	<u>-15.600</u>	<u>-13.200</u>	<u>-13.200</u>	<u>-13.200</u>
<u>Nachrichtlich:</u>						
30. nicht zahlungswirksame Erträge	0,00	0	0	0	0	0
31. nicht zahlungswirksame Aufwendungen	0,00	0	0	0	0	0

Produktbereich	11	Innere Verwaltung	verantwortlich:
Produktgruppe	111	Verwaltungssteuerung und-service	
Produkt	11101	Gemeindeorgane	

Produktbeschreibungen

Produkt	111010000	Gemeindeorgane
Produktbeschreibung <ul style="list-style-type: none">- Verfügungsmittel ehrenamtlicher Bürgermeister- Abrechnung Aufwandsentschädigung- Repräsentation		
Auftragsgrundlage <ul style="list-style-type: none">- Haushaltssatzung- Aufwandsentschädigungssatzung		
Ziel <ul style="list-style-type: none">- Fristgerechte und korrekte Abrechnung der Aufwandsentschädigung / Präsentation der Gemeinde		

Produktbereich	11	Innere Verwaltung	verantwortlich:
Produktgruppe	111	Verwaltungssteuerung und-service	
Produkt	11102	Organisation, Personal und allgemeine Verwaltung	

Teilergebnishaushalt
- EUR -

Ertrags- und Aufwandsarten	Ergebnis 2020	Ansatz 2021	Ansatz 2022	Planung 2023	Planung 2024	Planung 2025
	1	2	3	4	5	6
1. Steuern und ähnliche Abgaben	0,00	0	0	0	0	0
2. Zuwendungen und allgemeine Umlagen	0,00	0	0	0	0	0
3. Sonstige Transfererträge	0,00	0	0	0	0	0
4. Öffentlich-rechtliche Leistungsentgelte	0,00	0	0	0	0	0
5. Privatrechtliche Leistungsentgelte	0,00	0	0	0	0	0
6. Kostenerstattungen und Kostenumlagen	476,68	0	0	0	0	0
7. Sonstige ordentliche Erträge	0,00	0	0	0	0	0
8. Aktivierete Eigenleistungen	0,00	0	0	0	0	0
9. Bestandsveränderungen	0,00	0	0	0	0	0
10. = <u>Erträge aus laufender Verwaltungstätigkeit</u>	<u>476,68</u>	<u>0</u>	<u>0</u>	<u>0</u>	<u>0</u>	<u>0</u>
11. Personalaufwendungen	0,00	0	0	0	0	0
12. Versorgungsaufwendungen	0,00	0	0	0	0	0
13. Aufwendungen für Sach- und Dienstleistungen	2.459,78	2.500	2.600	2.600	2.600	2.600
14. Abschreibungen	35,41	100	100	100	100	100
15. Transferaufwendungen	0,00	0	0	0	0	0
16. Sonstige ordentliche Aufwendungen	11.796,98	11.900	30.200	10.200	10.200	10.200
17. = <u>Aufwendungen aus laufender Verwaltungstätigkeit</u>	<u>14.292,17</u>	<u>14.500</u>	<u>32.900</u>	<u>12.900</u>	<u>12.900</u>	<u>12.900</u>
18. = <u>Ergebnis der laufenden Verwaltungstätigkeit (10 ./ 17)</u>	<u>-13.815,49</u>	<u>-14.500</u>	<u>-32.900</u>	<u>-12.900</u>	<u>-12.900</u>	<u>-12.900</u>
19. Zinsen und sonstige Finanzerträge	0,00	0	0	0	0	0
20. – Zinsen und sonstige Finanzaufwendungen	0,00	0	0	0	0	0
21. = <u>Finanzergebnis (19 ./ 20)</u>	<u>0,00</u>	<u>0</u>	<u>0</u>	<u>0</u>	<u>0</u>	<u>0</u>
22. = <u>Ordentliches Ergebnis (18+21)</u>	<u>-13.815,49</u>	<u>-14.500</u>	<u>-32.900</u>	<u>-12.900</u>	<u>-12.900</u>	<u>-12.900</u>
23. außerordentliche Erträge	0,00	0	0	0	0	0
24. außerordentliche Aufwendungen	0,00	0	0	0	0	0
25. = <u>außerordentliches Ergebnis</u>	<u>0,00</u>	<u>0</u>	<u>0</u>	<u>0</u>	<u>0</u>	<u>0</u>
26. = <u>Ergebnis vor Berücksichtigung der internen Leistungsbeziehungen (22 + 25)</u>	<u>-13.815,49</u>	<u>-14.500</u>	<u>-32.900</u>	<u>-12.900</u>	<u>-12.900</u>	<u>-12.900</u>
27. Erträge aus internen Leistungsbeziehungen	0,00	0	0	0	0	0
28. – Aufwendungen aus internen Leistungsbeziehungen	0,00	0	0	0	0	0
29. = <u>Gesamtergebnis des Teilhaushalts</u>	<u>-13.815,49</u>	<u>-14.500</u>	<u>-32.900</u>	<u>-12.900</u>	<u>-12.900</u>	<u>-12.900</u>
<u>Nachrichtlich:</u>						
30. nicht zahlungswirksame Erträge	0,00	0	0	0	0	0
31. nicht zahlungswirksame Aufwendungen	35,41	100	100	100	100	100

Produktbereich	11	Innere Verwaltung	verantwortlich:
Produktgruppe	111	Verwaltungssteuerung und-service	
Produkt	11102	Organisation, Personal und allgemeine Verwaltung	

Produktbeschreibungen

Produkt	1110200000	Organisation, Personal und allgemeine Verwaltung
Produktbeschreibung		
<ul style="list-style-type: none"> - Sachverständigen-, Gerichts- und ähnliche Kosten - Mitgliedsbeiträge für Vereine u.ä. - Bewirtschaftung der Schaukästen 		
Auftragsgrundlage		
- Brandenburgische Kommunalverfassung, Hauptsatzung, Geschäftsordnung, Beschlüsse der Gemeindevertretung		
Ziel		
- Durchsetzen der Gemeindeinteressen		

Produktbereich	11	Innere Verwaltung	verantwortlich:
Produktgruppe	111	Verwaltungssteuerung und-service	
Produkt	11103	Liegenschaftsverwaltung, Gebäudemanagement	

**Teilergebnishaushalt
- EUR -**

Ertrags- und Aufwandsarten	Ergebnis 2020	Ansatz 2021	Ansatz 2022	Planung 2023	Planung 2024	Planung 2025
	1	2	3	4	5	6
1. Steuern und ähnliche Abgaben	0,00	0	0	0	0	0
2. Zuwendungen und allgemeine Umlagen	19.520,01	30.000	27.400	26.900	26.900	26.900
3. Sonstige Transfererträge	0,00	0	0	0	0	0
4. Öffentlich-rechtliche Leistungsentgelte	0,00	0	0	0	0	0
5. Privatrechtliche Leistungsentgelte	1.698,21	1.500	10.500	1.500	1.500	1.500
6. Kostenerstattungen und Kostenumlagen	295,91	2.700	200	200	200	200
7. Sonstige ordentliche Erträge	840,00	1.000	300	0	0	0
8. Aktivierte Eigenleistungen	0,00	0	0	0	0	0
9. Bestandsveränderungen	0,00	0	0	0	0	0
10. = <u>Erträge aus laufender Verwaltungstätigkeit</u>	<u>22.354,13</u>	<u>35.200</u>	<u>38.400</u>	<u>28.600</u>	<u>28.600</u>	<u>28.600</u>
11. Personalaufwendungen	0,00	0	0	0	0	0
12. Versorgungsaufwendungen	0,00	0	0	0	0	0
13. Aufwendungen für Sach- und Dienstleistungen	3.445,77	14.800	21.800	21.800	21.800	21.800
14. Abschreibungen	23.577,21	36.200	34.400	34.200	34.200	34.200
15. Transferaufwendungen	0,00	0	0	0	0	0
16. Sonstige ordentliche Aufwendungen	1.881,25	4.000	700	500	500	500
17. = <u>Aufwendungen aus laufender Verwaltungstätigkeit</u>	<u>28.904,23</u>	<u>55.000</u>	<u>56.900</u>	<u>56.500</u>	<u>56.500</u>	<u>56.500</u>
18. = <u>Ergebnis der laufenden Verwaltungstätigkeit (10 ./ 17)</u>	<u>-6.550,10</u>	<u>-19.800</u>	<u>-18.500</u>	<u>-27.900</u>	<u>-27.900</u>	<u>-27.900</u>
19. Zinsen und sonstige Finanzerträge	0,00	0	0	0	0	0
20. – Zinsen und sonstige Finanzaufwendungen	0,00	0	0	0	0	0
21. = <u>Finanzergebnis (19 ./ 20)</u>	<u>0,00</u>	<u>0</u>	<u>0</u>	<u>0</u>	<u>0</u>	<u>0</u>
22. = <u>Ordentliches Ergebnis (18+21)</u>	<u>-6.550,10</u>	<u>-19.800</u>	<u>-18.500</u>	<u>-27.900</u>	<u>-27.900</u>	<u>-27.900</u>
23. außerordentliche Erträge	0,00	162.700	1.800	0	0	0
24. außerordentliche Aufwendungen	0,00	19.500	100	0	0	0
25. = <u>außerordentliches Ergebnis</u>	<u>0,00</u>	<u>143.200</u>	<u>1.700</u>	<u>0</u>	<u>0</u>	<u>0</u>
26. = <u>Ergebnis vor Berücksichtigung der internen Leistungsbeziehungen (22 + 25)</u>	<u>-6.550,10</u>	<u>123.400</u>	<u>-16.800</u>	<u>-27.900</u>	<u>-27.900</u>	<u>-27.900</u>
27. Erträge aus internen Leistungsbeziehungen	0,00	0	0	0	0	0
28. – Aufwendungen aus internen Leistungsbeziehungen	309,67	700	6.000	6.000	6.000	6.000
29. = <u>Gesamtergebnis des Teilhaushalts</u>	<u>-6.859,77</u>	<u>122.700</u>	<u>-22.800</u>	<u>-33.900</u>	<u>-33.900</u>	<u>-33.900</u>
<u>Nachrichtlich:</u>						
30. nicht zahlungswirksame Erträge	19.520,01	30.000	27.400	26.900	26.900	26.900
31. nicht zahlungswirksame Aufwendungen	23.577,21	53.200	34.500	34.200	34.200	34.200

Produktbereich	11	Innere Verwaltung	verantwortlich:
Produktgruppe	111	Verwaltungssteuerung und-service	
Produkt	11103	Liegenschaftsverwaltung, Gebäudemanagement	

**Teilfinanzhaushalt
- EUR -**

Einzahlungs- und Auszahlungsarten	Ergebnis 2020	Ansatz 2021	Ansatz 2022	VE 2022	Planung 2023	Planung 2024	Planung 2025
	1	2	3	4	5	6	7
1. Einzahlungen aus Investitionszuwendungen	75.432,88	0	0	0	0	0	0
2. Einzahlungen aus Beiträgen und Entgelten	0,00	0	0	0	0	0	0
3. Einzahlungen aus der Veräußerung von immateriellen Vermögensgegenständen	0,00	0	0	0	0	0	0
4. Einzahlungen aus der Veräußerung von Grundstücken, grundstücksgleichen Rechten und Gebäuden	0,00	162.700	1.800	0	0	0	0
5. Einzahlungen aus der Veräußerung von übrigem Sachanlagevermögen	0,00	0	0	0	0	0	0
6. Einzahlungen aus der Veräußerung von Finanzanlagevermögen	0,00	0	0	0	0	0	0
7. Sonstige Einzahlungen aus Investitionstätigkeit	0,00	0	0	0	0	0	0
8. Summe der Einzahlungen aus der Investitionstätigkeit	75.432,88	162.700	1.800	0	0	0	0
9. Auszahlungen für Baumaßnahmen	105.012,65	6.000	6.000	0	0	0	0
10. Auszahlungen von aktivierbaren Zuwendungen für Investitionen Dritter	0,00	0	0	0	0	0	0
11. Auszahlungen für den Erwerb von immateriellen Vermögensgegenständen	0,00	0	0	0	0	0	0
12. Auszahlungen für den Erwerb von Grundstücken, grundstücksgleichen Rechten und Gebäuden	0,00	0	0	0	3.000	0	0
13. Auszahlungen für den Erwerb von übrigem Sachanlagevermögen	0,00	0	0	0	0	0	0
14. Auszahlungen für den Erwerb von Finanzanlagevermögen	0,00	0	0	0	0	0	0
15. Sonstige Auszahlungen aus Investitionstätigkeit	0,00	0	0	0	0	0	0
16. Summe Auszahlungen aus der Investitionstätigkeit	105.012,65	6.000	6.000	0	3.000	0	0
17. Saldo aus der Investitionstätigkeit	-29.579,77	156.700	-4.200	0	-3.000	0	0

Produktbereich	11	Innere Verwaltung	verantwortlich:
Produktgruppe	111	Verwaltungssteuerung und-service	
Produkt	11103	Liegenschaftsverwaltung, Gebäudemanagement	

Investitionsmaßnahmen	Ergebnis 2020	Ansatz 2021	Ansatz 2022	VE 2022	Planung 2023	Planung 2024	Planung 2025	Bisher bereitgestellt (einschl.Sp 2)	Gesamt Inv.
	1	2	3		4	5	6	7	8
Investitionen oberhalb der festgesetzten Wertgrenze									
111032015001 Sanierung Wohnhaus Dorfstraße 53									
11103.681100	0,00	0	0	0	0	0	0	154.437,47	154.437,47
11103.785100	0,00	0	6.000	0	0	0	0	213.538,43	219.538,43
Saldo aus der Investitionstätigkeit	0,00	0	-6.000	0	0	0	0	-59.100,96	-65.100,96
111032017002 Grunderwerb									
11103.782100	0,00	0	0	0	3.000	0	0	0,00	0,00
Saldo aus der Investitionstätigkeit	0,00	0	0	0	-3.000	0	0	0,00	0,00
= Saldo oberhalb der Wertgrenze	0,00	0	-6.000	0	-3.000	0	0	-59.100,96	-65.100,96

Produktbereich	11	Innere Verwaltung	verantwortlich:
Produktgruppe	111	Verwaltungssteuerung und-service	
Produkt	11103	Liegenschaftsverwaltung, Gebäudemanagement	

Produktbeschreibungen

Produkt	111030000	Liegenschaftsverwaltung, Gebäudemanagement
<p>Produktbeschreibung</p> <p>Grundstücksverkehr, sofern keine direkte Zuordnung zum Produkt möglich ist</p> <ul style="list-style-type: none"> - Erwerb (Kauf, Schenkung, Tausch) und Veräußerung (Verkauf oder Tausch) von Grundvermögen; Bestellung von Rechten der Gemeinde am Grundeigentum Dritter; Wahrnehmung von Vorkaufsrechten, Verwaltung von Grund und Boden - Ver- /Anmietung, Ver- /Anpachtung von unbebautem Grundbesitz, sowie dingliche Sicherung von Nutzungsrechten am bebauten Grundbesitz - Bewirtschaftung und Unterhaltung des unbebauten Grundbesitzes im Rahmen der Eigentümerpflicht - Führung des Bestandsverzeichnisses aller gemeindeeigenen Grundstücke, eigener und fremder Rechte - Verwaltung und Bewirtschaftung des bebauten Grundvermögens (ohne Infrastruktur- und sonstiger Sonderflächen) - Abschluss, Verwaltung und Aufhebung von Miet-, Pacht- und Gestattungsverhältnissen, Dienstbarkeiten, Erbbau-rechten und Nutzungsvereinbarungen - Unterhaltung der Gebäude und baulichen Anlagen sowie der Grün- und sonstigen Außenanlagen, - Ausübung der Eigentümer- und Bauherrenfunktion für alle gemeindlichen Gebäude - Keine steuerungs- und leitungsrelevanten Erträge und Aufwendungen <p>Auftragsgrundlage</p> <ul style="list-style-type: none"> - BbgKVerf, Kommunale Haushalts- und Kassenverordnung, Bürgerliches Gesetzbuch, Bauordnung, Erbbau-rechtsverordnung, Eigentümerpflicht nach Bürgerlichen Gesetzbuch, Miethöhegesetz <p>Ziel</p> <ul style="list-style-type: none"> - Verantwortungsvoller Umgang mit dem vorhandenen kommunalen Vermögen - Mitwirkung bei der Vorbereitung und Umsetzung der Bauleitplanung - Wirtschaftliche Verwaltung und Unterhaltung der unbebauten Grundstücke - Ordnungsgemäßer Nachweis des gesamten Grundvermögens - Wirtschaftliche Unterhaltung und Verwaltung gemeindlicher Gebäude (unter Berücksichtigung der Eigentümer-verpflichtung) - Eigentumssicherung - Optimale und interessengerechte Bereitstellung von verfügbarem unbebautem Grundbesitz für kurz- und langfristige Nutzungen - Stetige Anpassung bestehender Verträge an die Marktverhältnisse 		

Produktbereich	11	Innere Verwaltung	verantwortlich:
Produktgruppe	111	Verwaltungssteuerung und-service	
Produkt	11104	Gemeindeeigene Gärten	

**Teilergebnishaushalt
- EUR -**

Ertrags- und Aufwandsarten	Ergebnis 2020	Ansatz 2021	Ansatz 2022	Planung 2023	Planung 2024	Planung 2025
	1	2	3	4	5	6
1. Steuern und ähnliche Abgaben	0,00	0	0	0	0	0
2. Zuwendungen und allgemeine Umlagen	0,00	0	0	0	0	0
3. Sonstige Transfererträge	0,00	0	0	0	0	0
4. Öffentlich-rechtliche Leistungsentgelte	0,00	0	0	0	0	0
5. Privatrechtliche Leistungsentgelte	7.496,42	7.000	6.700	6.700	6.700	6.700
6. Kostenerstattungen und Kostenumlagen	0,00	0	0	0	0	0
7. Sonstige ordentliche Erträge	132,24	0	0	0	0	0
8. Aktivierte Eigenleistungen	0,00	0	0	0	0	0
9. Bestandsveränderungen	0,00	0	0	0	0	0
10. = <u>Erträge aus laufender Verwaltungstätigkeit</u>	<u>7.628,66</u>	<u>7.000</u>	<u>6.700</u>	<u>6.700</u>	<u>6.700</u>	<u>6.700</u>
11. Personalaufwendungen	0,00	0	0	0	0	0
12. Versorgungsaufwendungen	0,00	0	0	0	0	0
13. Aufwendungen für Sach- und Dienstleistungen	349,67	5.400	400	400	400	400
14. Abschreibungen	0,22	0	0	0	0	0
15. Transferaufwendungen	0,00	0	0	0	0	0
16. Sonstige ordentliche Aufwendungen	0,00	0	0	0	0	0
17. = <u>Aufwendungen aus laufender Verwaltungstätigkeit</u>	<u>349,89</u>	<u>5.400</u>	<u>400</u>	<u>400</u>	<u>400</u>	<u>400</u>
18. = <u>Ergebnis der laufenden Verwaltungstätigkeit (10 ./ 17)</u>	<u>7.278,77</u>	<u>1.600</u>	<u>6.300</u>	<u>6.300</u>	<u>6.300</u>	<u>6.300</u>
19. Zinsen und sonstige Finanzerträge	0,00	0	0	0	0	0
20. – Zinsen und sonstige Finanzaufwendungen	0,00	0	0	0	0	0
21. = <u>Finanzergebnis (19 ./ 20)</u>	<u>0,00</u>	<u>0</u>	<u>0</u>	<u>0</u>	<u>0</u>	<u>0</u>
22. = <u>Ordentliches Ergebnis (18+21)</u>	<u>7.278,77</u>	<u>1.600</u>	<u>6.300</u>	<u>6.300</u>	<u>6.300</u>	<u>6.300</u>
23. außerordentliche Erträge	0,00	0	0	0	0	0
24. außerordentliche Aufwendungen	0,00	0	0	0	0	0
25. = <u>außerordentliches Ergebnis</u>	<u>0,00</u>	<u>0</u>	<u>0</u>	<u>0</u>	<u>0</u>	<u>0</u>
26. = <u>Ergebnis vor Berücksichtigung der internen Leistungsbeziehungen (22 + 25)</u>	<u>7.278,77</u>	<u>1.600</u>	<u>6.300</u>	<u>6.300</u>	<u>6.300</u>	<u>6.300</u>
27. Erträge aus internen Leistungsbeziehungen	0,00	0	0	0	0	0
28. – Aufwendungen aus internen Leistungsbeziehungen	0,00	0	0	0	0	0
29. = <u>Gesamtergebnis des Teilhaushalts</u>	<u>7.278,77</u>	<u>1.600</u>	<u>6.300</u>	<u>6.300</u>	<u>6.300</u>	<u>6.300</u>
<u>Nachrichtlich:</u>						
30. nicht zahlungswirksame Erträge	0,00	0	0	0	0	0
31. nicht zahlungswirksame Aufwendungen	0,22	0	0	0	0	0

Produktbereich	11	Innere Verwaltung	verantwortlich:
Produktgruppe	111	Verwaltungssteuerung und-service	
Produkt	11104	Gemeindeeigene Gärten	

Produktbeschreibungen

Produkt	1110400000	Gemeindeeigene Gärten
Produktbeschreibung - Bewirtschaftung (u.a. Verpachtung) und Unterhaltung von gemeindeeigenen Gärten		
Auftragsgrundlage - Bürgerliches Gesetzbuch, Verträge		
Ziel - Bedarfsgerechte, sozialverträgliche Verpachtung an Erholungssuchende und effektive Bewirtschaftung		

Produktbereich	11	Innere Verwaltung	verantwortlich:
Produktgruppe	111	Verwaltungssteuerung und-service	
Produkt	11105	Gemeindeeigene Garagen	

Teilergebnishaushalt
- EUR -

Ertrags- und Aufwandsarten	Ergebnis 2020	Ansatz 2021	Ansatz 2022	Planung 2023	Planung 2024	Planung 2025
	1	2	3	4	5	6
1. Steuern und ähnliche Abgaben	0,00	0	0	0	0	0
2. Zuwendungen und allgemeine Umlagen	0,00	0	0	0	0	0
3. Sonstige Transfererträge	0,00	0	0	0	0	0
4. Öffentlich-rechtliche Leistungsentgelte	0,00	0	0	0	0	0
5. Privatrechtliche Leistungsentgelte	3.000,00	3.000	3.000	3.000	3.000	3.000
6. Kostenerstattungen und Kostenumlagen	0,00	0	0	0	0	0
7. Sonstige ordentliche Erträge	0,00	0	0	0	0	0
8. Aktivierete Eigenleistungen	0,00	0	0	0	0	0
9. Bestandsveränderungen	0,00	0	0	0	0	0
10. = <u>Erträge aus laufender Verwaltungstätigkeit</u>	<u>3.000,00</u>	<u>3.000</u>	<u>3.000</u>	<u>3.000</u>	<u>3.000</u>	<u>3.000</u>
11. Personalaufwendungen	0,00	0	0	0	0	0
12. Versorgungsaufwendungen	0,00	0	0	0	0	0
13. Aufwendungen für Sach- und Dienstleistungen	10,87	0	100	100	100	100
14. Abschreibungen	344,73	400	400	400	400	400
15. Transferaufwendungen	0,00	0	0	0	0	0
16. Sonstige ordentliche Aufwendungen	0,00	0	0	0	0	0
17. = <u>Aufwendungen aus laufender Verwaltungstätigkeit</u>	<u>355,60</u>	<u>400</u>	<u>500</u>	<u>500</u>	<u>500</u>	<u>500</u>
18. = <u>Ergebnis der laufenden Verwaltungstätigkeit (10 ./ 17)</u>	<u>2.644,40</u>	<u>2.600</u>	<u>2.500</u>	<u>2.500</u>	<u>2.500</u>	<u>2.500</u>
19. Zinsen und sonstige Finanzerträge	0,00	0	0	0	0	0
20. – Zinsen und sonstige Finanzaufwendungen	0,00	0	0	0	0	0
21. = <u>Finanzergebnis (19 ./ 20)</u>	<u>0,00</u>	<u>0</u>	<u>0</u>	<u>0</u>	<u>0</u>	<u>0</u>
22. = <u>Ordentliches Ergebnis (18+21)</u>	<u>2.644,40</u>	<u>2.600</u>	<u>2.500</u>	<u>2.500</u>	<u>2.500</u>	<u>2.500</u>
23. außerordentliche Erträge	0,00	0	0	0	0	0
24. außerordentliche Aufwendungen	0,00	0	0	0	0	0
25. = <u>außerordentliches Ergebnis</u>	<u>0,00</u>	<u>0</u>	<u>0</u>	<u>0</u>	<u>0</u>	<u>0</u>
26. = <u>Ergebnis vor Berücksichtigung der internen Leistungsbeziehungen (22 + 25)</u>	<u>2.644,40</u>	<u>2.600</u>	<u>2.500</u>	<u>2.500</u>	<u>2.500</u>	<u>2.500</u>
27. Erträge aus internen Leistungsbeziehungen	0,00	0	0	0	0	0
28. – Aufwendungen aus internen Leistungsbeziehungen	0,00	0	0	0	0	0
29. = <u>Gesamtergebnis des Teilhaushalts</u>	<u>2.644,40</u>	<u>2.600</u>	<u>2.500</u>	<u>2.500</u>	<u>2.500</u>	<u>2.500</u>
<u>Nachrichtlich:</u>						
30. nicht zahlungswirksame Erträge	0,00	0	0	0	0	0
31. nicht zahlungswirksame Aufwendungen	344,73	400	400	400	400	400

Produktbereich	11	Innere Verwaltung	verantwortlich:
Produktgruppe	111	Verwaltungssteuerung und-service	
Produkt	11105	Gemeindeeigene Garagen	

Produktbeschreibungen

Produkt	1110500000	Gemeindeeigene Garagen
Produktbeschreibung - Bewirtschaftung (u.a. Vermietung) und Unterhaltung von gemeindeeigenen Garagen		
Auftragsgrundlage - Bürgerliches Gesetzbuch, Verträge		
Ziel - Vollständige und bedarfsgerechte Verpachtung der gemeindeeigenen Garagen - Effiziente und sozialverträgliche Bereitstellung von Garagen für Nutzer		

Produktbereich	11	Innere Verwaltung	verantwortlich:
Produktgruppe	111	Verwaltungssteuerung und-service	
Produkt	11107	TGZ 9	

Teilergebnishaushalt
- EUR -

Ertrags- und Aufwandsarten	Ergebnis 2020	Ansatz 2021	Ansatz 2022	Planung 2023	Planung 2024	Planung 2025
	1	2	3	4	5	6
1. Steuern und ähnliche Abgaben	0,00	0	0	0	0	0
2. Zuwendungen und allgemeine Umlagen	0,00	0	0	0	0	0
3. Sonstige Transfererträge	0,00	0	0	0	0	0
4. Öffentlich-rechtliche Leistungsentgelte	0,00	0	0	0	0	0
5. Privatrechtliche Leistungsentgelte	0,00	0	0	0	0	0
6. Kostenerstattungen und Kostenumlagen	0,00	200	0	0	0	0
7. Sonstige ordentliche Erträge	0,00	0	0	0	0	0
8. Aktivierte Eigenleistungen	0,00	0	0	0	0	0
9. Bestandsveränderungen	0,00	0	0	0	0	0
10. = <u>Erträge aus laufender Verwaltungstätigkeit</u>	<u>0,00</u>	<u>200</u>	<u>0</u>	<u>0</u>	<u>0</u>	<u>0</u>
11. Personalaufwendungen	0,00	0	0	0	0	0
12. Versorgungsaufwendungen	0,00	0	0	0	0	0
13. Aufwendungen für Sach- und Dienstleistungen	406,22	200	0	0	0	0
14. Abschreibungen	338,11	0	0	0	0	0
15. Transferaufwendungen	0,00	0	0	0	0	0
16. Sonstige ordentliche Aufwendungen	0,00	0	0	0	0	0
17. = <u>Aufwendungen aus laufender Verwaltungstätigkeit</u>	<u>744,33</u>	<u>200</u>	<u>0</u>	<u>0</u>	<u>0</u>	<u>0</u>
18. = <u>Ergebnis der laufenden Verwaltungstätigkeit (10 ./ 17)</u>	<u>-744,33</u>	<u>0</u>	<u>0</u>	<u>0</u>	<u>0</u>	<u>0</u>
19. Zinsen und sonstige Finanzerträge	0,00	0	0	0	0	0
20. – Zinsen und sonstige Finanzaufwendungen	0,00	0	0	0	0	0
21. = <u>Finanzergebnis (19 ./ 20)</u>	<u>0,00</u>	<u>0</u>	<u>0</u>	<u>0</u>	<u>0</u>	<u>0</u>
22. = <u>Ordentliches Ergebnis (18+21)</u>	<u>-744,33</u>	<u>0</u>	<u>0</u>	<u>0</u>	<u>0</u>	<u>0</u>
23. außerordentliche Erträge	24.650,00	8.300	10.000	0	0	0
24. außerordentliche Aufwendungen	20.956,39	6.700	1.100	0	0	0
25. = <u>außerordentliches Ergebnis</u>	<u>3.693,61</u>	<u>1.600</u>	<u>8.900</u>	<u>0</u>	<u>0</u>	<u>0</u>
26. = <u>Ergebnis vor Berücksichtigung der internen Leistungsbeziehungen (22 + 25)</u>	<u>2.949,28</u>	<u>1.600</u>	<u>8.900</u>	<u>0</u>	<u>0</u>	<u>0</u>
27. Erträge aus internen Leistungsbeziehungen	0,00	0	0	0	0	0
28. – Aufwendungen aus internen Leistungsbeziehungen	0,00	0	0	0	0	0
29. = <u>Gesamtergebnis des Teilhaushalts</u>	<u>2.949,28</u>	<u>1.600</u>	<u>8.900</u>	<u>0</u>	<u>0</u>	<u>0</u>
<u>Nachrichtlich:</u>						
30. nicht zahlungswirksame Erträge	0,00	0	0	0	0	0
31. nicht zahlungswirksame Aufwendungen	21.294,50	6.700	1.100	0	0	0

Produktbereich	11	Innere Verwaltung	verantwortlich:
Produktgruppe	111	Verwaltungssteuerung und-service	
Produkt	11107	TGZ 9	

**Teilfinanzhaushalt
- EUR -**

Einzahlungs- und Auszahlungsarten	Ergebnis 2020	Ansatz 2021	Ansatz 2022	VE 2022	Planung 2023	Planung 2024	Planung 2025
	1	2	3	4	5	6	7
1. Einzahlungen aus Investitionszuwendungen	0,00	0	0	0	0	0	0
2. Einzahlungen aus Beiträgen und Entgelten	0,00	0	0	0	0	0	0
3. Einzahlungen aus der Veräußerung von immateriellen Vermögensgegenständen	0,00	0	0	0	0	0	0
4. Einzahlungen aus der Veräußerung von Grundstücken, grundstücksgleichen Rechten und Gebäuden	24.650,00	8.300	10.000	0	0	0	0
5. Einzahlungen aus der Veräußerung von übrigem Sachanlagevermögen	0,00	0	0	0	0	0	0
6. Einzahlungen aus der Veräußerung von Finanzanlagevermögen	0,00	0	0	0	0	0	0
7. Sonstige Einzahlungen aus Investitionstätigkeit	0,00	0	0	0	0	0	0
8. <u>Summe der Einzahlungen aus der Investitionstätigkeit</u>	<u>24.650,00</u>	<u>8.300</u>	<u>10.000</u>	<u>0</u>	<u>0</u>	<u>0</u>	<u>0</u>
9. Auszahlungen für Baumaßnahmen	0,00	0	0	0	0	0	0
10. Auszahlungen von aktivierbaren Zuwendungen für Investitionen Dritter	0,00	0	0	0	0	0	0
11. Auszahlungen für den Erwerb von immateriellen Vermögensgegenständen	0,00	0	0	0	0	0	0
12. Auszahlungen für den Erwerb von Grundstücken, grundstücksgleichen Rechten und Gebäuden	0,00	0	0	0	0	0	0
13. Auszahlungen für den Erwerb von übrigem Sachanlagevermögen	0,00	0	0	0	0	0	0
14. Auszahlungen für den Erwerb von Finanzanlagevermögen	0,00	0	0	0	0	0	0
15. Sonstige Auszahlungen aus Investitionstätigkeit	0,00	0	0	0	0	0	0
16. <u>Summe Auszahlungen aus der Investitionstätigkeit</u>	<u>0,00</u>	<u>0</u>	<u>0</u>	<u>0</u>	<u>0</u>	<u>0</u>	<u>0</u>
17. Saldo aus der Investitionstätigkeit	24.650,00	8.300	10.000	0	0	0	0

Produktbereich	11	Innere Verwaltung	verantwortlich:
Produktgruppe	111	Verwaltungssteuerung und-service	
Produkt	11107	TGZ 9	

Produktbeschreibungen

Produkt	1110700000	TGZ 9
Produktbeschreibung - Unterhaltung und Bewirtschaftung (u.a. Vermietung) des zum Verkauf oder zur dauerhaften Vermietung vorgehaltenen Gebäudes im Gewerbemischgebiet		
Auftragsgrundlage - Beschluss der Gemeindevertretung - Verträge		
Ziel - Verkauf bzw. dauerhafte Vermietung des Objektes		

Produktbereich	11	Innere Verwaltung	verantwortlich:
Produktgruppe	111	Verwaltungssteuerung und-service	
Produkt	11109	Finanzverwaltung	

**Teilergebnishaushalt
- EUR -**

Ertrags- und Aufwandsarten	Ergebnis 2020	Ansatz 2021	Ansatz 2022	Planung 2023	Planung 2024	Planung 2025
	1	2	3	4	5	6
1. Steuern und ähnliche Abgaben	0,00	0	0	0	0	0
2. Zuwendungen und allgemeine Umlagen	0,00	0	0	0	0	0
3. Sonstige Transfererträge	0,00	0	0	0	0	0
4. Öffentlich-rechtliche Leistungsentgelte	0,00	0	0	0	0	0
5. Privatrechtliche Leistungsentgelte	0,00	0	0	0	0	0
6. Kostenerstattungen und Kostenumlagen	0,00	0	0	0	0	0
7. Sonstige ordentliche Erträge	19.617,01	0	0	0	0	0
8. Aktivierte Eigenleistungen	0,00	0	0	0	0	0
9. Bestandsveränderungen	0,00	0	0	0	0	0
10. = <u>Erträge aus laufender Verwaltungstätigkeit</u>	<u>19.617,01</u>	<u>0</u>	<u>0</u>	<u>0</u>	<u>0</u>	<u>0</u>
11. Personalaufwendungen	0,00	0	0	0	0	0
12. Versorgungsaufwendungen	0,00	0	0	0	0	0
13. Aufwendungen für Sach- und Dienstleistungen	0,00	0	0	0	0	0
14. Abschreibungen	6.010,00	0	0	0	0	0
15. Transferaufwendungen	0,00	0	0	0	0	0
16. Sonstige ordentliche Aufwendungen	12.245,59	3.400	6.600	3.700	3.700	3.700
17. = <u>Aufwendungen aus laufender Verwaltungstätigkeit</u>	<u>18.255,59</u>	<u>3.400</u>	<u>6.600</u>	<u>3.700</u>	<u>3.700</u>	<u>3.700</u>
18. = <u>Ergebnis der laufenden Verwaltungstätigkeit (10 ./ 17)</u>	<u>1.361,42</u>	<u>-3.400</u>	<u>-6.600</u>	<u>-3.700</u>	<u>-3.700</u>	<u>-3.700</u>
19. Zinsen und sonstige Finanzerträge	12.325,31	12.300	12.500	12.500	12.500	12.500
20. – Zinsen und sonstige Finanzaufwendungen	1.950,48	2.000	2.000	2.000	2.000	2.000
21. = <u>Finanzergebnis (19 ./ 20)</u>	<u>10.374,83</u>	<u>10.300</u>	<u>10.500</u>	<u>10.500</u>	<u>10.500</u>	<u>10.500</u>
22. = <u>Ordentliches Ergebnis (18+21)</u>	<u>11.736,25</u>	<u>6.900</u>	<u>3.900</u>	<u>6.800</u>	<u>6.800</u>	<u>6.800</u>
23. außerordentliche Erträge	0,00	0	0	0	0	0
24. außerordentliche Aufwendungen	0,00	0	0	0	0	0
25. = <u>außerordentliches Ergebnis</u>	<u>0,00</u>	<u>0</u>	<u>0</u>	<u>0</u>	<u>0</u>	<u>0</u>
26. = <u>Ergebnis vor Berücksichtigung der internen Leistungsbeziehungen (22 + 25)</u>	<u>11.736,25</u>	<u>6.900</u>	<u>3.900</u>	<u>6.800</u>	<u>6.800</u>	<u>6.800</u>
27. Erträge aus internen Leistungsbeziehungen	0,00	0	0	0	0	0
28. – Aufwendungen aus internen Leistungsbeziehungen	0,00	0	0	0	0	0
29. = <u>Gesamtergebnis des Teilhaushalts</u>	<u>11.736,25</u>	<u>6.900</u>	<u>3.900</u>	<u>6.800</u>	<u>6.800</u>	<u>6.800</u>
<u>Nachrichtlich:</u>						
30. nicht zahlungswirksame Erträge	17.055,04	0	0	0	0	0
31. nicht zahlungswirksame Aufwendungen	-1.934,96	-2.000	0	0	0	0

Produktbereich	11	Innere Verwaltung	verantwortlich:
Produktgruppe	111	Verwaltungssteuerung und-service	
Produkt	11109	Finanzverwaltung	

Produktbeschreibungen

Produkt	1110900000	Finanzverwaltung
Produktbeschreibung		
<ul style="list-style-type: none"> - Kosten der Rechnungsprüfung - Beteiligungsmanagement - Gewinnanteile von wirtschaftlichen Unternehmen und aus Beteiligungen - Rückvergütungen, Dividenden 		
Auftragsgrundlage		
<ul style="list-style-type: none"> - BbgKVerf, Kommunale Haushalts- und Kassenverordnung 		
Ziel		
<ul style="list-style-type: none"> - Sicherstellung einer geordneten Rechnungsprüfung - Nachweisführung Beteiligungsmanagement 		

Produktbereich	11	Innere Verwaltung	verantwortlich:
Produktgruppe	111	Verwaltungssteuerung und-service	
Produkt	11110	Gemeindearbeiter	

Teilergebnishaushalt
- EUR -

Ertrags- und Aufwandsarten	Ergebnis 2020	Ansatz 2021	Ansatz 2022	Planung 2023	Planung 2024	Planung 2025
	1	2	3	4	5	6
1. Steuern und ähnliche Abgaben	0,00	0	0	0	0	0
2. Zuwendungen und allgemeine Umlagen	0,00	0	0	0	0	0
3. Sonstige Transfererträge	0,00	0	0	0	0	0
4. Öffentlich-rechtliche Leistungsentgelte	0,00	0	0	0	0	0
5. Privatrechtliche Leistungsentgelte	0,00	0	0	0	0	0
6. Kostenerstattungen und Kostenumlagen	0,00	0	0	0	0	0
7. Sonstige ordentliche Erträge	0,00	0	0	0	0	0
8. Aktivierte Eigenleistungen	0,00	0	0	0	0	0
9. Bestandsveränderungen	0,00	0	0	0	0	0
10. = <u>Erträge aus laufender Verwaltungstätigkeit</u>	<u>0,00</u>	<u>0</u>	<u>0</u>	<u>0</u>	<u>0</u>	<u>0</u>
11. Personalaufwendungen	47.526,75	48.100	600	0	0	0
12. Versorgungsaufwendungen	0,00	0	0	0	0	0
13. Aufwendungen für Sach- und Dienstleistungen	0,00	0	0	0	0	0
14. Abschreibungen	0,00	0	0	0	0	0
15. Transferaufwendungen	0,00	0	0	0	0	0
16. Sonstige ordentliche Aufwendungen	0,00	0	33.800	48.900	49.700	50.500
17. = <u>Aufwendungen aus laufender Verwaltungstätigkeit</u>	<u>47.526,75</u>	<u>48.100</u>	<u>34.400</u>	<u>48.900</u>	<u>49.700</u>	<u>50.500</u>
18. = <u>Ergebnis der laufenden Verwaltungstätigkeit (10 ./ 17)</u>	<u>-47.526,75</u>	<u>-48.100</u>	<u>-34.400</u>	<u>-48.900</u>	<u>-49.700</u>	<u>-50.500</u>
19. Zinsen und sonstige Finanzerträge	0,00	0	0	0	0	0
20. – Zinsen und sonstige Finanzaufwendungen	0,00	0	0	0	0	0
21. = <u>Finanzergebnis (19 ./ 20)</u>	<u>0,00</u>	<u>0</u>	<u>0</u>	<u>0</u>	<u>0</u>	<u>0</u>
22. = <u>Ordentliches Ergebnis (18+21)</u>	<u>-47.526,75</u>	<u>-48.100</u>	<u>-34.400</u>	<u>-48.900</u>	<u>-49.700</u>	<u>-50.500</u>
23. außerordentliche Erträge	0,00	0	0	0	0	0
24. außerordentliche Aufwendungen	0,00	0	0	0	0	0
25. = <u>außerordentliches Ergebnis</u>	<u>0,00</u>	<u>0</u>	<u>0</u>	<u>0</u>	<u>0</u>	<u>0</u>
26. = <u>Ergebnis vor Berücksichtigung der internen Leistungsbeziehungen (22 + 25)</u>	<u>-47.526,75</u>	<u>-48.100</u>	<u>-34.400</u>	<u>-48.900</u>	<u>-49.700</u>	<u>-50.500</u>
27. Erträge aus internen Leistungsbeziehungen	0,00	0	0	0	0	0
28. – Aufwendungen aus internen Leistungsbeziehungen	0,00	0	0	0	0	0
29. = <u>Gesamtergebnis des Teilhaushalts</u>	<u>-47.526,75</u>	<u>-48.100</u>	<u>-34.400</u>	<u>-48.900</u>	<u>-49.700</u>	<u>-50.500</u>
<u>Nachrichtlich:</u>						
30. nicht zahlungswirksame Erträge	0,00	0	0	0	0	0
31. nicht zahlungswirksame Aufwendungen	0,00	0	0	0	0	0

Produktbereich	11	Innere Verwaltung	verantwortlich:
Produktgruppe	111	Verwaltungssteuerung und-service	
Produkt	11110	Gemeindearbeiter	

Produktbeschreibungen

Produkt	111100000	Gemeindearbeiter
Produktbeschreibung Betreuung gemeindlicher Objekte und allgemeine Aufgaben im Gemeindegebiet durch den Gemeindearbeiter		
Auftragsgrundlage Daseinsvorsorge		
Ziel - Sicherstellung von Ordnung und Sauberkeit und eines geordneten Arbeitsablaufes in/an den gemeindlichen Objekten		

Produktbereich	12	Sicherheit und Ordnung	verantwortlich:
Produktgruppe			
Produktbereich	12	Sicherheit und Ordnung	

**Teilergebnishaushalt
- EUR -**

Ertrags- und Aufwandsarten	Ergebnis 2020	Ansatz 2021	Ansatz 2022	Planung 2023	Planung 2024	Planung 2025
	1	2	3	4	5	6
1. Steuern und ähnliche Abgaben	0,00	0	0	0	0	0
2. Zuwendungen und allgemeine Umlagen	24.714,37	173.500	173.500	160.500	159.700	159.700
3. Sonstige Transfererträge	0,00	0	0	0	0	0
4. Öffentlich-rechtliche Leistungsentgelte	0,00	0	0	0	0	0
5. Privatrechtliche Leistungsentgelte	0,00	0	0	0	0	0
6. Kostenerstattungen und Kostenumlagen	11.336,48	9.800	5.500	5.500	5.500	5.500
7. Sonstige ordentliche Erträge	0,00	0	0	0	0	0
8. Aktivierte Eigenleistungen	0,00	0	0	0	0	0
9. Bestandsveränderungen	0,00	0	0	0	0	0
10. = <u>Erträge aus laufender Verwaltungstätigkeit</u>	<u>36.050,85</u>	<u>183.300</u>	<u>179.000</u>	<u>166.000</u>	<u>165.200</u>	<u>165.200</u>
11. Personalaufwendungen	0,00	0	0	0	0	0
12. Versorgungsaufwendungen	0,00	0	0	0	0	0
13. Aufwendungen für Sach- und Dienstleistungen	10.259,76	46.300	44.100	31.600	31.600	31.600
14. Abschreibungen	31.222,44	194.200	194.200	191.200	190.300	190.300
15. Transferaufwendungen	0,00	0	0	0	0	0
16. Sonstige ordentliche Aufwendungen	0,00	0	11.400	10.500	10.500	10.500
17. = <u>Aufwendungen aus laufender Verwaltungstätigkeit</u>	<u>41.482,20</u>	<u>240.500</u>	<u>249.700</u>	<u>233.300</u>	<u>232.400</u>	<u>232.400</u>
18. = <u>Ergebnis der laufenden Verwaltungstätigkeit (10 ./ 17)</u>	<u>-5.431,35</u>	<u>-57.200</u>	<u>-70.700</u>	<u>-67.300</u>	<u>-67.200</u>	<u>-67.200</u>
19. Zinsen und sonstige Finanzerträge	0,00	0	0	0	0	0
20. – Zinsen und sonstige Finanzaufwendungen	0,00	0	0	0	0	0
21. = <u>Finanzergebnis (19 ./ 20)</u>	<u>0,00</u>	<u>0</u>	<u>0</u>	<u>0</u>	<u>0</u>	<u>0</u>
22. = <u>Ordentliches Ergebnis (18+21)</u>	<u>-5.431,35</u>	<u>-57.200</u>	<u>-70.700</u>	<u>-67.300</u>	<u>-67.200</u>	<u>-67.200</u>
23. außerordentliche Erträge	0,00	0	0	0	0	0
24. außerordentliche Aufwendungen	0,00	0	0	0	0	0
25. = <u>außerordentliches Ergebnis</u>	<u>0,00</u>	<u>0</u>	<u>0</u>	<u>0</u>	<u>0</u>	<u>0</u>
26. = <u>Ergebnis vor Berücksichtigung der internen Leistungsbeziehungen (22 + 25)</u>	<u>-5.431,35</u>	<u>-57.200</u>	<u>-70.700</u>	<u>-67.300</u>	<u>-67.200</u>	<u>-67.200</u>
27. Erträge aus internen Leistungsbeziehungen	0,00	0	0	0	0	0
28. – Aufwendungen aus internen Leistungsbeziehungen	1.621,95	900	1.600	1.600	1.600	1.600
29. = <u>Gesamtergebnis des Teilhaushalts</u>	<u>-7.053,30</u>	<u>-58.100</u>	<u>-72.300</u>	<u>-68.900</u>	<u>-68.800</u>	<u>-68.800</u>
<u>Nachrichtlich:</u>						
30. nicht zahlungswirksame Erträge	24.714,37	163.000	163.000	160.500	159.700	159.700
31. nicht zahlungswirksame Aufwendungen	31.222,44	194.200	194.200	191.200	190.300	190.300

Produktbereich	12	Sicherheit und Ordnung	verantwortlich:
Produktgruppe			
Produktbereich	12	Sicherheit und Ordnung	

**Teilfinanzhaushalt
- EUR -**

Einzahlungs- und Auszahlungsarten	Ergebnis 2020	Ansatz 2021	Ansatz 2022	VE 2022	Planung 2023	Planung 2024	Planung 2025
	1	2	3	4	5	6	7
1. Einzahlungen aus Investitionszuwendungen	0,00	1.342.300	1.100.100	0	0	0	0
2. Einzahlungen aus Beiträgen und Entgelten	0,00	0	0	0	0	0	0
3. Einzahlungen aus der Veräußerung von immateriellen Vermögensgegenständen	0,00	0	0	0	0	0	0
4. Einzahlungen aus der Veräußerung von Grundstücken, grundstücksgleichen Rechten und Gebäuden	0,00	0	0	0	0	0	0
5. Einzahlungen aus der Veräußerung von übrigem Sachanlagevermögen	0,00	0	0	0	0	0	0
6. Einzahlungen aus der Veräußerung von Finanzanlagevermögen	0,00	0	0	0	0	0	0
7. Sonstige Einzahlungen aus Investitionstätigkeit	0,00	0	0	0	0	0	0
8. <u>Summe der Einzahlungen aus der Investitionstätigkeit</u>	0,00	1.342.300	1.100.100	0	0	0	0
9. Auszahlungen für Baumaßnahmen	6.836,27	922.500	493.700	0	0	0	0
10. Auszahlungen von aktivierbaren Zuwendungen für Investitionen Dritter	0,00	0	0	0	0	0	0
11. Auszahlungen für den Erwerb von immateriellen Vermögensgegenständen	0,00	0	0	0	0	0	0
12. Auszahlungen für den Erwerb von Grundstücken, grundstücksgleichen Rechten und Gebäuden	0,00	0	0	0	0	0	0
13. Auszahlungen für den Erwerb von übrigem Sachanlagevermögen	0,00	622.000	622.000	0	0	0	0
14. Auszahlungen für den Erwerb von Finanzanlagevermögen	0,00	0	0	0	0	0	0
15. Sonstige Auszahlungen aus Investitionstätigkeit	0,00	0	0	0	0	0	0
16. <u>Summe Auszahlungen aus der Investitionstätigkeit</u>	6.836,27	1.544.500	1.115.700	0	0	0	0
17. Saldo aus der Investitionstätigkeit	-6.836,27	-202.200	-15.600	0	0	0	0

Produktbereich	12	Sicherheit und Ordnung	verantwortlich:
Produktgruppe	126	Brandschutz	
Produkt	12601	Brandschutz / Feuerwehr	

**Teilergebnishaushalt
- EUR -**

Ertrags- und Aufwandsarten	Ergebnis 2020	Ansatz 2021	Ansatz 2022	Planung 2023	Planung 2024	Planung 2025
	1	2	3	4	5	6
1. Steuern und ähnliche Abgaben	0,00	0	0	0	0	0
2. Zuwendungen und allgemeine Umlagen	24.714,37	24.600	24.600	22.100	21.300	21.300
3. Sonstige Transfererträge	0,00	0	0	0	0	0
4. Öffentlich-rechtliche Leistungsentgelte	0,00	0	0	0	0	0
5. Privatrechtliche Leistungsentgelte	0,00	0	0	0	0	0
6. Kostenerstattungen und Kostenumlagen	11.336,48	9.800	5.500	5.500	5.500	5.500
7. Sonstige ordentliche Erträge	0,00	0	0	0	0	0
8. Aktivierte Eigenleistungen	0,00	0	0	0	0	0
9. Bestandsveränderungen	0,00	0	0	0	0	0
10. = <u>Erträge aus laufender Verwaltungstätigkeit</u>	<u>36.050,85</u>	<u>34.400</u>	<u>30.100</u>	<u>27.600</u>	<u>26.800</u>	<u>26.800</u>
11. Personalaufwendungen	0,00	0	0	0	0	0
12. Versorgungsaufwendungen	0,00	0	0	0	0	0
13. Aufwendungen für Sach- und Dienstleistungen	10.259,76	11.300	30.600	30.600	30.600	30.600
14. Abschreibungen	31.222,44	31.300	31.300	28.300	27.400	27.400
15. Transferaufwendungen	0,00	0	0	0	0	0
16. Sonstige ordentliche Aufwendungen	0,00	0	11.400	10.500	10.500	10.500
17. = <u>Aufwendungen aus laufender Verwaltungstätigkeit</u>	<u>41.482,20</u>	<u>42.600</u>	<u>73.300</u>	<u>69.400</u>	<u>68.500</u>	<u>68.500</u>
18. = <u>Ergebnis der laufenden Verwaltungstätigkeit (10 ./ 17)</u>	<u>-5.431,35</u>	<u>-8.200</u>	<u>-43.200</u>	<u>-41.800</u>	<u>-41.700</u>	<u>-41.700</u>
19. Zinsen und sonstige Finanzerträge	0,00	0	0	0	0	0
20. – Zinsen und sonstige Finanzaufwendungen	0,00	0	0	0	0	0
21. = <u>Finanzergebnis (19 ./ 20)</u>	<u>0,00</u>	<u>0</u>	<u>0</u>	<u>0</u>	<u>0</u>	<u>0</u>
22. = <u>Ordentliches Ergebnis (18+21)</u>	<u>-5.431,35</u>	<u>-8.200</u>	<u>-43.200</u>	<u>-41.800</u>	<u>-41.700</u>	<u>-41.700</u>
23. außerordentliche Erträge	0,00	0	0	0	0	0
24. außerordentliche Aufwendungen	0,00	0	0	0	0	0
25. = <u>außerordentliches Ergebnis</u>	<u>0,00</u>	<u>0</u>	<u>0</u>	<u>0</u>	<u>0</u>	<u>0</u>
26. = <u>Ergebnis vor Berücksichtigung der internen Leistungsbeziehungen (22 + 25)</u>	<u>-5.431,35</u>	<u>-8.200</u>	<u>-43.200</u>	<u>-41.800</u>	<u>-41.700</u>	<u>-41.700</u>
27. Erträge aus internen Leistungsbeziehungen	0,00	0	0	0	0	0
28. – Aufwendungen aus internen Leistungsbeziehungen	1.621,95	900	1.600	1.600	1.600	1.600
29. = <u>Gesamtergebnis des Teilhaushalts</u>	<u>-7.053,30</u>	<u>-9.100</u>	<u>-44.800</u>	<u>-43.400</u>	<u>-43.300</u>	<u>-43.300</u>
<u>Nachrichtlich:</u>						
30. nicht zahlungswirksame Erträge	24.714,37	24.600	24.600	22.100	21.300	21.300
31. nicht zahlungswirksame Aufwendungen	31.222,44	31.300	31.300	28.300	27.400	27.400

Produktbereich	12	Sicherheit und Ordnung	verantwortlich:
Produktgruppe	126	Brandschutz	
Produkt	12601	Brandschutz / Feuerwehr	

Produktbeschreibungen

Produkt	1260100000	Brandschutz / Feuerwehr
Produktbeschreibung - Investitionen und wertverbessernde Maßnahmen am Feuerwehrgerätehaus (die Kosten der Bewirtschaftung des Gebäudes erfolgt im Zuge der Erstattung durch den Träger des Brandschutzes, der Träger des Brandschutzes ist für die Unterhaltung zuständig)		
Auftragsgrundlage - Brand- und Katastrophenschutzgesetz		
Ziel - Schaffung von Rahmenbedingungen für den Brandschutz		

Produktbereich	12	Sicherheit und Ordnung	verantwortlich:
Produktgruppe	126	Brandschutz	
Produkt	12602	Brandsimulationsanlage	

**Teilergebnishaushalt
- EUR -**

Ertrags- und Aufwandsarten	Ergebnis 2020	Ansatz 2021	Ansatz 2022	Planung 2023	Planung 2024	Planung 2025
	1	2	3	4	5	6
1. Steuern und ähnliche Abgaben	0,00	0	0	0	0	0
2. Zuwendungen und allgemeine Umlagen	0,00	148.900	148.900	138.400	138.400	138.400
3. Sonstige Transfererträge	0,00	0	0	0	0	0
4. Öffentlich-rechtliche Leistungsentgelte	0,00	0	0	0	0	0
5. Privatrechtliche Leistungsentgelte	0,00	0	0	0	0	0
6. Kostenerstattungen und Kostenumlagen	0,00	0	0	0	0	0
7. Sonstige ordentliche Erträge	0,00	0	0	0	0	0
8. Aktivierte Eigenleistungen	0,00	0	0	0	0	0
9. Bestandsveränderungen	0,00	0	0	0	0	0
10. = <u>Erträge aus laufender Verwaltungstätigkeit</u>	<u>0,00</u>	<u>148.900</u>	<u>148.900</u>	<u>138.400</u>	<u>138.400</u>	<u>138.400</u>
11. Personalaufwendungen	0,00	0	0	0	0	0
12. Versorgungsaufwendungen	0,00	0	0	0	0	0
13. Aufwendungen für Sach- und Dienstleistungen	0,00	35.000	13.500	1.000	1.000	1.000
14. Abschreibungen	0,00	162.900	162.900	162.900	162.900	162.900
15. Transferaufwendungen	0,00	0	0	0	0	0
16. Sonstige ordentliche Aufwendungen	0,00	0	0	0	0	0
17. = <u>Aufwendungen aus laufender Verwaltungstätigkeit</u>	<u>0,00</u>	<u>197.900</u>	<u>176.400</u>	<u>163.900</u>	<u>163.900</u>	<u>163.900</u>
18. = <u>Ergebnis der laufenden Verwaltungstätigkeit (10 ./ 17)</u>	<u>0,00</u>	<u>-49.000</u>	<u>-27.500</u>	<u>-25.500</u>	<u>-25.500</u>	<u>-25.500</u>
19. Zinsen und sonstige Finanzerträge	0,00	0	0	0	0	0
20. – Zinsen und sonstige Finanzaufwendungen	0,00	0	0	0	0	0
21. = <u>Finanzergebnis (19 ./ 20)</u>	<u>0,00</u>	<u>0</u>	<u>0</u>	<u>0</u>	<u>0</u>	<u>0</u>
22. = <u>Ordentliches Ergebnis (18+21)</u>	<u>0,00</u>	<u>-49.000</u>	<u>-27.500</u>	<u>-25.500</u>	<u>-25.500</u>	<u>-25.500</u>
23. außerordentliche Erträge	0,00	0	0	0	0	0
24. außerordentliche Aufwendungen	0,00	0	0	0	0	0
25. = <u>außerordentliches Ergebnis</u>	<u>0,00</u>	<u>0</u>	<u>0</u>	<u>0</u>	<u>0</u>	<u>0</u>
26. = <u>Ergebnis vor Berücksichtigung der internen Leistungsbeziehungen (22 + 25)</u>	<u>0,00</u>	<u>-49.000</u>	<u>-27.500</u>	<u>-25.500</u>	<u>-25.500</u>	<u>-25.500</u>
27. Erträge aus internen Leistungsbeziehungen	0,00	0	0	0	0	0
28. – Aufwendungen aus internen Leistungsbeziehungen	0,00	0	0	0	0	0
29. = <u>Gesamtergebnis des Teilhaushalts</u>	<u>0,00</u>	<u>-49.000</u>	<u>-27.500</u>	<u>-25.500</u>	<u>-25.500</u>	<u>-25.500</u>
<u>Nachrichtlich:</u>						
30. nicht zahlungswirksame Erträge	0,00	138.400	138.400	138.400	138.400	138.400
31. nicht zahlungswirksame Aufwendungen	0,00	162.900	162.900	162.900	162.900	162.900

Produktbereich	12	Sicherheit und Ordnung	verantwortlich:
Produktgruppe	126	Brandschutz	
Produkt	12602	Brandsimulationsanlage	

**Teilfinanzhaushalt
- EUR -**

Einzahlungs- und Auszahlungsarten	Ergebnis 2020	Ansatz 2021	Ansatz 2022	VE 2022	Planung 2023	Planung 2024	Planung 2025
	1	2	3	4	5	6	7
1. Einzahlungen aus Investitionszuwendungen	0,00	1.342.300	1.100.100	0	0	0	0
2. Einzahlungen aus Beiträgen und Entgelten	0,00	0	0	0	0	0	0
3. Einzahlungen aus der Veräußerung von immateriellen Vermögensgegenständen	0,00	0	0	0	0	0	0
4. Einzahlungen aus der Veräußerung von Grundstücken, grundstücksgleichen Rechten und Gebäuden	0,00	0	0	0	0	0	0
5. Einzahlungen aus der Veräußerung von übrigem Sachanlagevermögen	0,00	0	0	0	0	0	0
6. Einzahlungen aus der Veräußerung von Finanzanlagevermögen	0,00	0	0	0	0	0	0
7. Sonstige Einzahlungen aus Investitionstätigkeit	0,00	0	0	0	0	0	0
8. Summe der Einzahlungen aus der Investitionstätigkeit	0,00	1.342.300	1.100.100	0	0	0	0
9. Auszahlungen für Baumaßnahmen	6.836,27	922.500	493.700	0	0	0	0
10. Auszahlungen von aktivierbaren Zuwendungen für Investitionen Dritter	0,00	0	0	0	0	0	0
11. Auszahlungen für den Erwerb von immateriellen Vermögensgegenständen	0,00	0	0	0	0	0	0
12. Auszahlungen für den Erwerb von Grundstücken, grundstücksgleichen Rechten und Gebäuden	0,00	0	0	0	0	0	0
13. Auszahlungen für den Erwerb von übrigem Sachanlagevermögen	0,00	622.000	622.000	0	0	0	0
14. Auszahlungen für den Erwerb von Finanzanlagevermögen	0,00	0	0	0	0	0	0
15. Sonstige Auszahlungen aus Investitionstätigkeit	0,00	0	0	0	0	0	0
16. Summe Auszahlungen aus der Investitionstätigkeit	6.836,27	1.544.500	1.115.700	0	0	0	0
17. Saldo aus der Investitionstätigkeit	-6.836,27	-202.200	-15.600	0	0	0	0

Produktbereich	12	Sicherheit und Ordnung	verantwortlich:
Produktgruppe	126	Brandschutz	
Produkt	12602	Brandsimulationsanlage	

Investitionsmaßnahmen	Ergebnis 2020	Ansatz 2021	Ansatz 2022	VE 2022	Planung 2023	Planung 2024	Planung 2025	Bisher bereitgestellt (einschl. Sp 2)	Gesamt Inv.
	1	2	3		4	5	6	7	8
Investitionen oberhalb der festgesetzten Wertgrenze									
126022018001 Brandsimulationsanlage									
12602.681100	0,00	0	1.100.100	0	0	0	0	386.580,00	1.486.700,00
12602.783100	0,00	0	622.000	0	0	0	0	0,00	622.000,00
12602.785100	0,00	0	493.700	0	0	0	0	798.493,59	1.292.200,00
Saldo aus der Investitionstätigkeit	0,00	0	-15.600	0	0	0	0	-411.913,59	-427.500,00
= Saldo oberhalb der Wertgrenze	0,00	0	-15.600	0	0	0	0	-411.913,59	-427.500,00

Produktbereich	12	Sicherheit und Ordnung	verantwortlich:
Produktgruppe	126	Brandschutz	
Produkt	12602	Brandsimulationsanlage	

Produktbeschreibungen

Produkt	1260200000	Brandsimulationsanlage
Produktbeschreibung Bau und Unterhaltung einer Brandsimulationsanlage zur Ausbildung von Feuerwehrangehörigen. Durchführung der Ausbildung unter realistischen Bedingungen zur Erreichung der Ausbildungsziele in der Brandbekämpfung im Innenangriff. Vermittlung von Ausbildungsinhalten unter realistischen Bedingungen. Darstellung und Bekämpfung verschiedener Brandsituationen.		
Auftragsgrundlage Daseinsvorsorge/Gefahrenabwehr, Brandschutzgesetz		
Ziel Durchführung der Ausbildung für die Brandbekämpfung		

Produktbereich	21-24	Schulträgeraufgaben	verantwortlich:
Produktgruppe			
Produktbereich	21-24	Schulträgeraufgaben	

**Teilergebnishaushalt
- EUR -**

Ertrags- und Aufwandsarten	Ergebnis 2020	Ansatz 2021	Ansatz 2022	Planung 2023	Planung 2024	Planung 2025
	1	2	3	4	5	6
1. Steuern und ähnliche Abgaben	0,00	0	0	0	0	0
2. Zuwendungen und allgemeine Umlagen	78.422,93	22.000	18.800	18.000	18.000	18.000
3. Sonstige Transfererträge	0,00	0	0	0	0	0
4. Öffentlich-rechtliche Leistungsentgelte	0,00	0	0	0	0	0
5. Privatrechtliche Leistungsentgelte	33.729,35	36.600	57.000	57.000	57.000	57.000
6. Kostenerstattungen und Kostenumlagen	68.035,81	108.800	83.800	83.800	83.800	83.800
7. Sonstige ordentliche Erträge	0,09	0	0	0	0	0
8. Aktivierte Eigenleistungen	0,00	0	0	0	0	0
9. Bestandsveränderungen	0,00	0	0	0	0	0
10. = <u>Erträge aus laufender Verwaltungstätigkeit</u>	<u>180.188,18</u>	<u>167.400</u>	<u>159.600</u>	<u>158.800</u>	<u>158.800</u>	<u>158.800</u>
11. Personalaufwendungen	0,00	22.300	6.200	0	0	0
12. Versorgungsaufwendungen	0,00	0	0	0	0	0
13. Aufwendungen für Sach- und Dienstleistungen	179.684,33	169.100	298.200	162.600	162.600	162.600
14. Abschreibungen	49.524,57	53.400	50.400	48.600	47.600	47.300
15. Transferaufwendungen	274,93	0	0	0	0	0
16. Sonstige ordentliche Aufwendungen	32.752,82	30.900	46.200	46.500	47.400	48.000
17. = <u>Aufwendungen aus laufender Verwaltungstätigkeit</u>	<u>262.236,65</u>	<u>275.700</u>	<u>401.000</u>	<u>257.700</u>	<u>257.600</u>	<u>257.900</u>
18. = <u>Ergebnis der laufenden Verwaltungstätigkeit (10 ./ 17)</u>	<u>-82.048,47</u>	<u>-108.300</u>	<u>-241.400</u>	<u>-98.900</u>	<u>-98.800</u>	<u>-99.100</u>
19. Zinsen und sonstige Finanzerträge	0,00	0	0	0	0	0
20. – Zinsen und sonstige Finanzaufwendungen	0,00	0	0	0	0	0
21. = <u>Finanzergebnis (19 ./ 20)</u>	<u>0,00</u>	<u>0</u>	<u>0</u>	<u>0</u>	<u>0</u>	<u>0</u>
22. = <u>Ordentliches Ergebnis (18+21)</u>	<u>-82.048,47</u>	<u>-108.300</u>	<u>-241.400</u>	<u>-98.900</u>	<u>-98.800</u>	<u>-99.100</u>
23. außerordentliche Erträge	0,00	0	0	0	0	0
24. außerordentliche Aufwendungen	0,00	0	0	0	0	0
25. = <u>außerordentliches Ergebnis</u>	<u>0,00</u>	<u>0</u>	<u>0</u>	<u>0</u>	<u>0</u>	<u>0</u>
26. = <u>Ergebnis vor Berücksichtigung der internen Leistungsbeziehungen (22 + 25)</u>	<u>-82.048,47</u>	<u>-108.300</u>	<u>-241.400</u>	<u>-98.900</u>	<u>-98.800</u>	<u>-99.100</u>
27. Erträge aus internen Leistungsbeziehungen	309,67	700	6.000	6.000	6.000	6.000
28. – Aufwendungen aus internen Leistungsbeziehungen	4.112,43	4.300	26.400	26.400	26.400	26.400
29. = <u>Gesamtergebnis des Teilhaushalts</u>	<u>-85.851,23</u>	<u>-111.900</u>	<u>-261.800</u>	<u>-119.300</u>	<u>-119.200</u>	<u>-119.500</u>
<u>Nachrichtlich:</u>						
30. nicht zahlungswirksame Erträge	17.273,69	20.300	17.400	16.600	16.600	16.600
31. nicht zahlungswirksame Aufwendungen	49.524,57	53.400	50.400	48.600	47.600	47.300

Produktbereich	21-24	Schulträgeraufgaben	verantwortlich:
Produktgruppe			
Produktbereich	21-24	Schulträgeraufgaben	

**Teilfinanzhaushalt
- EUR -**

Einzahlungs- und Auszahlungsarten	Ergebnis 2020	Ansatz 2021	Ansatz 2022	VE 2022	Planung 2023	Planung 2024	Planung 2025
	1	2	3	4	5	6	7
1. Einzahlungen aus Investitionszuwendungen	4.655,20	12.000	0	0	69.900	0	0
2. Einzahlungen aus Beiträgen und Entgelten	0,00	0	0	0	0	0	0
3. Einzahlungen aus der Veräußerung von immateriellen Vermögensgegenständen	0,00	0	0	0	0	0	0
4. Einzahlungen aus der Veräußerung von Grundstücken, grundstücksgleichen Rechten und Gebäuden	0,00	0	0	0	0	0	0
5. Einzahlungen aus der Veräußerung von übrigem Sachanlagevermögen	0,00	0	0	0	0	0	0
6. Einzahlungen aus der Veräußerung von Finanzanlagevermögen	0,00	0	0	0	0	0	0
7. Sonstige Einzahlungen aus Investitionstätigkeit	0,00	0	0	0	0	0	0
8. Summe der Einzahlungen aus der Investitionstätigkeit	4.655,20	12.000	0	0	69.900	0	0
9. Auszahlungen für Baumaßnahmen	0,00	0	5.000	0	28.400	0	0
10. Auszahlungen von aktivierbaren Zuwendungen für Investitionen Dritter	0,00	0	0	0	0	0	0
11. Auszahlungen für den Erwerb von immateriellen Vermögensgegenständen	0,00	0	0	0	0	0	0
12. Auszahlungen für den Erwerb von Grundstücken, grundstücksgleichen Rechten und Gebäuden	0,00	0	0	0	0	0	0
13. Auszahlungen für den Erwerb von übrigem Sachanlagevermögen	470,97	22.900	0	0	59.300	0	0
14. Auszahlungen für den Erwerb von Finanzanlagevermögen	0,00	0	0	0	0	0	0
15. Sonstige Auszahlungen aus Investitionstätigkeit	0,00	0	0	0	0	0	0
16. Summe Auszahlungen aus der Investitionstätigkeit	470,97	22.900	5.000	0	87.700	0	0
17. Saldo aus der Investitionstätigkeit	4.184,23	-10.900	-5.000	0	-17.800	0	0

Produktbereich	21-24	Schulträgeraufgaben	verantwortlich:
Produktgruppe	211	Grundschulen	
Produkt	21101	Grundschulen	

**Teilergebnishaushalt
- EUR -**

Ertrags- und Aufwandsarten	Ergebnis 2020	Ansatz 2021	Ansatz 2022	Planung 2023	Planung 2024	Planung 2025
	1	2	3	4	5	6
1. Steuern und ähnliche Abgaben	0,00	0	0	0	0	0
2. Zuwendungen und allgemeine Umlagen	78.422,93	22.000	18.800	18.000	18.000	18.000
3. Sonstige Transfererträge	0,00	0	0	0	0	0
4. Öffentlich-rechtliche Leistungsentgelte	0,00	0	0	0	0	0
5. Privatrechtliche Leistungsentgelte	33.729,35	36.600	57.000	57.000	57.000	57.000
6. Kostenerstattungen und Kostenumlagen	68.035,81	108.800	83.800	83.800	83.800	83.800
7. Sonstige ordentliche Erträge	0,09	0	0	0	0	0
8. Aktivierete Eigenleistungen	0,00	0	0	0	0	0
9. Bestandsveränderungen	0,00	0	0	0	0	0
10. = <u>Erträge aus laufender Verwaltungstätigkeit</u>	<u>180.188,18</u>	<u>167.400</u>	<u>159.600</u>	<u>158.800</u>	<u>158.800</u>	<u>158.800</u>
11. Personalaufwendungen	0,00	22.300	6.200	0	0	0
12. Versorgungsaufwendungen	0,00	0	0	0	0	0
13. Aufwendungen für Sach- und Dienstleistungen	179.684,33	169.100	298.200	162.600	162.600	162.600
14. Abschreibungen	49.524,57	53.400	50.400	48.600	47.600	47.300
15. Transferaufwendungen	274,93	0	0	0	0	0
16. Sonstige ordentliche Aufwendungen	32.752,82	30.900	46.200	46.500	47.400	48.000
17. = <u>Aufwendungen aus laufender Verwaltungstätigkeit</u>	<u>262.236,65</u>	<u>275.700</u>	<u>401.000</u>	<u>257.700</u>	<u>257.600</u>	<u>257.900</u>
18. = <u>Ergebnis der laufenden Verwaltungstätigkeit (10 ./ 17)</u>	<u>-82.048,47</u>	<u>-108.300</u>	<u>-241.400</u>	<u>-98.900</u>	<u>-98.800</u>	<u>-99.100</u>
19. Zinsen und sonstige Finanzerträge	0,00	0	0	0	0	0
20. – Zinsen und sonstige Finanzaufwendungen	0,00	0	0	0	0	0
21. = <u>Finanzergebnis (19 ./ 20)</u>	<u>0,00</u>	<u>0</u>	<u>0</u>	<u>0</u>	<u>0</u>	<u>0</u>
22. = <u>Ordentliches Ergebnis (18+21)</u>	<u>-82.048,47</u>	<u>-108.300</u>	<u>-241.400</u>	<u>-98.900</u>	<u>-98.800</u>	<u>-99.100</u>
23. außerordentliche Erträge	0,00	0	0	0	0	0
24. außerordentliche Aufwendungen	0,00	0	0	0	0	0
25. = <u>außerordentliches Ergebnis</u>	<u>0,00</u>	<u>0</u>	<u>0</u>	<u>0</u>	<u>0</u>	<u>0</u>
26. = <u>Ergebnis vor Berücksichtigung der internen Leistungsbeziehungen (22 + 25)</u>	<u>-82.048,47</u>	<u>-108.300</u>	<u>-241.400</u>	<u>-98.900</u>	<u>-98.800</u>	<u>-99.100</u>
27. Erträge aus internen Leistungsbeziehungen	309,67	700	6.000	6.000	6.000	6.000
28. – Aufwendungen aus internen Leistungsbeziehungen	4.112,43	4.300	26.400	26.400	26.400	26.400
29. = <u>Gesamtergebnis des Teilhaushalts</u>	<u>-85.851,23</u>	<u>-111.900</u>	<u>-261.800</u>	<u>-119.300</u>	<u>-119.200</u>	<u>-119.500</u>
<u>Nachrichtlich:</u>						
30. nicht zahlungswirksame Erträge	17.273,69	20.300	17.400	16.600	16.600	16.600
31. nicht zahlungswirksame Aufwendungen	49.524,57	53.400	50.400	48.600	47.600	47.300

Produktbereich	21-24	Schulträgeraufgaben	verantwortlich:
Produktgruppe	211	Grundschulen	
Produkt	21101	Grundschulen	

**Teilfinanzhaushalt
- EUR -**

Einzahlungs- und Auszahlungsarten	Ergebnis 2020	Ansatz 2021	Ansatz 2022	VE 2022	Planung 2023	Planung 2024	Planung 2025
	1	2	3	4	5	6	7
1. Einzahlungen aus Investitionszuwendungen	4.655,20	12.000	0	0	69.900	0	0
2. Einzahlungen aus Beiträgen und Entgelten	0,00	0	0	0	0	0	0
3. Einzahlungen aus der Veräußerung von immateriellen Vermögensgegenständen	0,00	0	0	0	0	0	0
4. Einzahlungen aus der Veräußerung von Grundstücken, grundstücksgleichen Rechten und Gebäuden	0,00	0	0	0	0	0	0
5. Einzahlungen aus der Veräußerung von übrigem Sachanlagevermögen	0,00	0	0	0	0	0	0
6. Einzahlungen aus der Veräußerung von Finanzanlagevermögen	0,00	0	0	0	0	0	0
7. Sonstige Einzahlungen aus Investitionstätigkeit	0,00	0	0	0	0	0	0
8. <u>Summe der Einzahlungen aus der Investitionstätigkeit</u>	<u>4.655,20</u>	<u>12.000</u>	<u>0</u>	<u>0</u>	<u>69.900</u>	<u>0</u>	<u>0</u>
9. Auszahlungen für Baumaßnahmen	0,00	0	5.000	0	28.400	0	0
10. Auszahlungen von aktivierbaren Zuwendungen für Investitionen Dritter	0,00	0	0	0	0	0	0
11. Auszahlungen für den Erwerb von immateriellen Vermögensgegenständen	0,00	0	0	0	0	0	0
12. Auszahlungen für den Erwerb von Grundstücken, grundstücksgleichen Rechten und Gebäuden	0,00	0	0	0	0	0	0
13. Auszahlungen für den Erwerb von übrigem Sachanlagevermögen	470,97	22.900	0	0	59.300	0	0
14. Auszahlungen für den Erwerb von Finanzanlagevermögen	0,00	0	0	0	0	0	0
15. Sonstige Auszahlungen aus Investitionstätigkeit	0,00	0	0	0	0	0	0
16. <u>Summe Auszahlungen aus der Investitionstätigkeit</u>	<u>470,97</u>	<u>22.900</u>	<u>5.000</u>	<u>0</u>	<u>87.700</u>	<u>0</u>	<u>0</u>
17. Saldo aus der Investitionstätigkeit	4.184,23	-10.900	-5.000	0	-17.800	0	0

Produktbereich	21-24	Schulträgeraufgaben	verantwortlich:
Produktgruppe	211	Grundschulen	
Produkt	21101	Grundschulen	

Investitionsmaßnahmen	Ergebnis 2020	Ansatz 2021	Ansatz 2022	VE 2022	Planung 2023	Planung 2024	Planung 2025	Bisher bereitgestellt (einschl. Sp 2)	Gesamt Inv.
	1	2	3		4	5	6	7	8
Investitionen oberhalb der festgesetzten Wertgrenze									
211012019001 Grundschule- Digitalpakt									
21101.681100	0,00	0	0	0	69.900	0	0	0,00	69.900,00
21101.783100	0,00	0	0	0	34.300	0	0	0,00	34.300,00
21101.783200	0,00	0	0	0	10.000	0	0	0,00	10.000,00
21101.785300	0,00	0	5.000	0	28.400	0	0	0,00	33.400,00
Saldo aus der Investitionstätigkeit	0,00	0	-5.000	0	-2.800	0	0	0,00	-7.800,00
= Saldo oberhalb der Wertgrenze	0,00	0	-5.000	0	-2.800	0	0	0,00	-7.800,00
Investitionen unterhalb der festgesetzten Wertgrenze									
211012015002 Erwerb Sachanlagevermögen									
21101.783100	0,00	0	0	0	8.000	0	0	0,00	0,00
Saldo aus der Investitionstätigkeit	0,00	0	0	0	-8.000	0	0	0,00	0,00
211012015003 Erwerb geringwertige Wirtschaftsgüter									
21101.783200	0,00	0	0	0	7.000	0	0	0,00	0,00
Saldo aus der Investitionstätigkeit	0,00	0	0	0	-7.000	0	0	0,00	0,00
= Saldo unterhalb der Wertgrenze	0,00	0	0	0	-15.000	0	0	0,00	0,00

Produktbereich	21-24	Schulträgeraufgaben	verantwortlich:
Produktgruppe	211	Grundschulen	
Produkt	21101	Grundschulen	

Produktbeschreibungen

Produkt	211010000	Grundschulen
<p>Produktbeschreibung</p> <ul style="list-style-type: none"> - Sicherstellung des Schulstandortes - Bereitstellung und Bewirtschaftung des Schulgebäudes einschließlich dazugehöriger Nebengebäude (Sporthalle, Kleinsportanlage) - Abschluss von Nutzungsvereinbarungen bezüglich Bereitstellung von Trainingszeiten für Sporthalle bzw. Kleinsportanlage mit Sportvereinen bzw. anderweitigen Trainingsgruppen - Bereitstellung von Einrichtungen, Lehr- und Lernmittel, Ausstattungsgegenstände - Sicherstellung der ordnungsgemäßen Durchführung von schulartübergreifenden Veranstaltungen - Schulkostenausgleich <p>Auftragsgrundlage</p> <ul style="list-style-type: none"> - Brandenburgisches Schulgesetz, Beschlüsse der Gemeindevertretung, Richtlinien und Verordnungen <p>Ziel</p> <ul style="list-style-type: none"> - Erhaltung des Schulstandortes - Wirtschaftlicher Betrieb der Schulgebäude 		

Produktbereich	25-29	Kultur- und Wissenschaft	verantwortlich:
Produktgruppe			
Produktbereich	25-29	Kultur- und Wissenschaft	

**Teilergebnishaushalt
- EUR -**

Ertrags- und Aufwandsarten	Ergebnis 2020	Ansatz 2021	Ansatz 2022	Planung 2023	Planung 2024	Planung 2025
	1	2	3	4	5	6
1. Steuern und ähnliche Abgaben	0,00	0	0	0	0	0
2. Zuwendungen und allgemeine Umlagen	5.459,77	3.900	3.900	3.900	3.900	3.900
3. Sonstige Transfererträge	0,00	0	0	0	0	0
4. Öffentlich-rechtliche Leistungsentgelte	179,00	100	100	100	100	100
5. Privatrechtliche Leistungsentgelte	12.069,42	11.800	13.700	11.800	11.800	11.800
6. Kostenerstattungen und Kostenumlagen	53,89	1.200	1.200	1.200	1.200	1.200
7. Sonstige ordentliche Erträge	0,00	0	0	0	0	0
8. Aktivierete Eigenleistungen	0,00	0	0	0	0	0
9. Bestandsveränderungen	0,00	0	0	0	0	0
10. = <u>Erträge aus laufender Verwaltungstätigkeit</u>	<u>17.762,08</u>	<u>17.000</u>	<u>18.900</u>	<u>17.000</u>	<u>17.000</u>	<u>17.000</u>
11. Personalaufwendungen	0,00	0	0	0	0	0
12. Versorgungsaufwendungen	0,00	0	0	0	0	0
13. Aufwendungen für Sach- und Dienstleistungen	37.919,34	42.400	39.300	35.600	34.800	35.600
14. Abschreibungen	13.548,25	5.800	5.800	5.800	5.500	5.500
15. Transferaufwendungen	500,00	700	0	0	0	0
16. Sonstige ordentliche Aufwendungen	263,28	300	2.200	300	300	300
17. = <u>Aufwendungen aus laufender Verwaltungstätigkeit</u>	<u>52.230,87</u>	<u>49.200</u>	<u>47.300</u>	<u>41.700</u>	<u>40.600</u>	<u>41.400</u>
18. = <u>Ergebnis der laufenden Verwaltungstätigkeit (10 ./ 17)</u>	<u>-34.468,79</u>	<u>-32.200</u>	<u>-28.400</u>	<u>-24.700</u>	<u>-23.600</u>	<u>-24.400</u>
19. Zinsen und sonstige Finanzerträge	0,00	0	0	0	0	0
20. – Zinsen und sonstige Finanzaufwendungen	0,00	0	0	0	0	0
21. = <u>Finanzergebnis (19 ./ 20)</u>	<u>0,00</u>	<u>0</u>	<u>0</u>	<u>0</u>	<u>0</u>	<u>0</u>
22. = <u>Ordentliches Ergebnis (18+21)</u>	<u>-34.468,79</u>	<u>-32.200</u>	<u>-28.400</u>	<u>-24.700</u>	<u>-23.600</u>	<u>-24.400</u>
23. außerordentliche Erträge	0,00	0	0	0	0	0
24. außerordentliche Aufwendungen	0,00	0	0	0	0	0
25. = <u>außerordentliches Ergebnis</u>	<u>0,00</u>	<u>0</u>	<u>0</u>	<u>0</u>	<u>0</u>	<u>0</u>
26. = <u>Ergebnis vor Berücksichtigung der internen Leistungsbeziehungen (22 + 25)</u>	<u>-34.468,79</u>	<u>-32.200</u>	<u>-28.400</u>	<u>-24.700</u>	<u>-23.600</u>	<u>-24.400</u>
27. Erträge aus internen Leistungsbeziehungen	0,00	0	0	0	0	0
28. – Aufwendungen aus internen Leistungsbeziehungen	500,00	4.300	4.300	4.300	4.300	4.300
29. = <u>Gesamtergebnis des Teilhaushalts</u>	<u>-34.968,79</u>	<u>-36.500</u>	<u>-32.700</u>	<u>-29.000</u>	<u>-27.900</u>	<u>-28.700</u>
<u>Nachrichtlich:</u>						
30. nicht zahlungswirksame Erträge	5.859,77	4.300	4.300	4.300	4.300	4.300
31. nicht zahlungswirksame Aufwendungen	13.548,25	5.800	5.800	5.800	5.500	5.500

Produktbereich	25-29	Kultur- und Wissenschaft	verantwortlich:
Produktgruppe	252	Nichtwissenschaftliche Museen, Sammlungen	
Produkt	25201	Raketen- und Technikmuseum	

**Teilergebnishaushalt
- EUR -**

Ertrags- und Aufwandsarten	Ergebnis 2020	Ansatz 2021	Ansatz 2022	Planung 2023	Planung 2024	Planung 2025
	1	2	3	4	5	6
1. Steuern und ähnliche Abgaben	0,00	0	0	0	0	0
2. Zuwendungen und allgemeine Umlagen	1.493,75	0	0	0	0	0
3. Sonstige Transfererträge	0,00	0	0	0	0	0
4. Öffentlich-rechtliche Leistungsentgelte	179,00	100	100	100	100	100
5. Privatrechtliche Leistungsentgelte	10.915,20	10.800	11.400	10.800	10.800	10.800
6. Kostenerstattungen und Kostenumlagen	53,89	1.200	1.200	1.200	1.200	1.200
7. Sonstige ordentliche Erträge	0,00	0	0	0	0	0
8. Aktivierte Eigenleistungen	0,00	0	0	0	0	0
9. Bestandsveränderungen	0,00	0	0	0	0	0
10. = <u>Erträge aus laufender Verwaltungstätigkeit</u>	<u>12.641,84</u>	<u>12.100</u>	<u>12.700</u>	<u>12.100</u>	<u>12.100</u>	<u>12.100</u>
11. Personalaufwendungen	0,00	0	0	0	0	0
12. Versorgungsaufwendungen	0,00	0	0	0	0	0
13. Aufwendungen für Sach- und Dienstleistungen	27.059,12	34.100	30.600	30.100	29.100	30.100
14. Abschreibungen	8.192,32	400	400	400	100	100
15. Transferaufwendungen	0,00	0	0	0	0	0
16. Sonstige ordentliche Aufwendungen	263,28	300	900	300	300	300
17. = <u>Aufwendungen aus laufender Verwaltungstätigkeit</u>	<u>35.514,72</u>	<u>34.800</u>	<u>31.900</u>	<u>30.800</u>	<u>29.500</u>	<u>30.500</u>
18. = <u>Ergebnis der laufenden Verwaltungstätigkeit (10 ./ 17)</u>	<u>-22.872,88</u>	<u>-22.700</u>	<u>-19.200</u>	<u>-18.700</u>	<u>-17.400</u>	<u>-18.400</u>
19. Zinsen und sonstige Finanzerträge	0,00	0	0	0	0	0
20. – Zinsen und sonstige Finanzaufwendungen	0,00	0	0	0	0	0
21. = <u>Finanzergebnis (19 ./ 20)</u>	<u>0,00</u>	<u>0</u>	<u>0</u>	<u>0</u>	<u>0</u>	<u>0</u>
22. = <u>Ordentliches Ergebnis (18+21)</u>	<u>-22.872,88</u>	<u>-22.700</u>	<u>-19.200</u>	<u>-18.700</u>	<u>-17.400</u>	<u>-18.400</u>
23. außerordentliche Erträge	0,00	0	0	0	0	0
24. außerordentliche Aufwendungen	0,00	0	0	0	0	0
25. = <u>außerordentliches Ergebnis</u>	<u>0,00</u>	<u>0</u>	<u>0</u>	<u>0</u>	<u>0</u>	<u>0</u>
26. = <u>Ergebnis vor Berücksichtigung der internen Leistungsbeziehungen (22 + 25)</u>	<u>-22.872,88</u>	<u>-22.700</u>	<u>-19.200</u>	<u>-18.700</u>	<u>-17.400</u>	<u>-18.400</u>
27. Erträge aus internen Leistungsbeziehungen	0,00	0	0	0	0	0
28. – Aufwendungen aus internen Leistungsbeziehungen	0,00	4.300	4.300	4.300	4.300	4.300
29. = <u>Gesamtergebnis des Teilhaushalts</u>	<u>-22.872,88</u>	<u>-27.000</u>	<u>-23.500</u>	<u>-23.000</u>	<u>-21.700</u>	<u>-22.700</u>
<u>Nachrichtlich:</u>						
30. nicht zahlungswirksame Erträge	1.493,75	0	0	0	0	0
31. nicht zahlungswirksame Aufwendungen	8.192,32	400	400	400	100	100

Produktbereich	25-29	Kultur- und Wissenschaft	verantwortlich:
Produktgruppe	252	Nichtwissenschaftliche Museen, Sammlungen	
Produkt	25201	Raketen- und Technikmuseum	

Produktbeschreibungen

Produkt	2520100000	Raketen- und Technikmuseum
Produktbeschreibung <ul style="list-style-type: none">- Bereitstellung, Bewirtschaftung und Unterhaltung des Gebäudes- Abschluss von Mietverträgen - Sicherstellung des Museumsstandortes (z.B. Ausstellungsgegenstände)- Vereinnahmung von Eintrittsgeldern- Öffentlichkeitsarbeit		
Auftragsgrundlage <ul style="list-style-type: none">- Freiwillige Aufgabe		
Ziel <ul style="list-style-type: none">- Sicherstellung des Museumsstandortes- Wirtschaftlichkeit des Gebäudes		

Produktbereich	25-29	Kultur- und Wissenschaft	verantwortlich:
Produktgruppe	252	Nichtwissenschaftliche Museen, Sammlungen	
Produkt	25202	Schulmuseum	

Teilergebnishaushalt
- EUR -

Ertrags- und Aufwandsarten	Ergebnis 2020	Ansatz 2021	Ansatz 2022	Planung 2023	Planung 2024	Planung 2025
	1	2	3	4	5	6
1. Steuern und ähnliche Abgaben	0,00	0	0	0	0	0
2. Zuwendungen und allgemeine Umlagen	1.992,38	2.000	2.000	2.000	2.000	2.000
3. Sonstige Transfererträge	0,00	0	0	0	0	0
4. Öffentlich-rechtliche Leistungsentgelte	0,00	0	0	0	0	0
5. Privatrechtliche Leistungsentgelte	974,22	900	900	900	900	900
6. Kostenerstattungen und Kostenumlagen	0,00	0	0	0	0	0
7. Sonstige ordentliche Erträge	0,00	0	0	0	0	0
8. Aktivierte Eigenleistungen	0,00	0	0	0	0	0
9. Bestandsveränderungen	0,00	0	0	0	0	0
10. = <u>Erträge aus laufender Verwaltungstätigkeit</u>	<u>2.966,60</u>	<u>2.900</u>	<u>2.900</u>	<u>2.900</u>	<u>2.900</u>	<u>2.900</u>
11. Personalaufwendungen	0,00	0	0	0	0	0
12. Versorgungsaufwendungen	0,00	0	0	0	0	0
13. Aufwendungen für Sach- und Dienstleistungen	3.149,64	1.800	2.100	2.100	2.100	2.100
14. Abschreibungen	3.059,99	3.100	3.100	3.100	3.100	3.100
15. Transferaufwendungen	0,00	0	0	0	0	0
16. Sonstige ordentliche Aufwendungen	0,00	0	0	0	0	0
17. = <u>Aufwendungen aus laufender Verwaltungstätigkeit</u>	<u>6.209,63</u>	<u>4.900</u>	<u>5.200</u>	<u>5.200</u>	<u>5.200</u>	<u>5.200</u>
18. = <u>Ergebnis der laufenden Verwaltungstätigkeit (10 ./ 17)</u>	<u>-3.243,03</u>	<u>-2.000</u>	<u>-2.300</u>	<u>-2.300</u>	<u>-2.300</u>	<u>-2.300</u>
19. Zinsen und sonstige Finanzerträge	0,00	0	0	0	0	0
20. – Zinsen und sonstige Finanzaufwendungen	0,00	0	0	0	0	0
21. = <u>Finanzergebnis (19 ./ 20)</u>	<u>0,00</u>	<u>0</u>	<u>0</u>	<u>0</u>	<u>0</u>	<u>0</u>
22. = <u>Ordentliches Ergebnis (18+21)</u>	<u>-3.243,03</u>	<u>-2.000</u>	<u>-2.300</u>	<u>-2.300</u>	<u>-2.300</u>	<u>-2.300</u>
23. außerordentliche Erträge	0,00	0	0	0	0	0
24. außerordentliche Aufwendungen	0,00	0	0	0	0	0
25. = <u>außerordentliches Ergebnis</u>	<u>0,00</u>	<u>0</u>	<u>0</u>	<u>0</u>	<u>0</u>	<u>0</u>
26. = <u>Ergebnis vor Berücksichtigung der internen Leistungsbeziehungen (22 + 25)</u>	<u>-3.243,03</u>	<u>-2.000</u>	<u>-2.300</u>	<u>-2.300</u>	<u>-2.300</u>	<u>-2.300</u>
27. Erträge aus internen Leistungsbeziehungen	0,00	0	0	0	0	0
28. – Aufwendungen aus internen Leistungsbeziehungen	0,00	0	0	0	0	0
29. = <u>Gesamtergebnis des Teilhaushalts</u>	<u>-3.243,03</u>	<u>-2.000</u>	<u>-2.300</u>	<u>-2.300</u>	<u>-2.300</u>	<u>-2.300</u>
<u>Nachrichtlich:</u>						
30. nicht zahlungswirksame Erträge	2.392,38	2.400	2.400	2.400	2.400	2.400
31. nicht zahlungswirksame Aufwendungen	3.059,99	3.100	3.100	3.100	3.100	3.100

Produktbereich	25-29	Kultur- und Wissenschaft	verantwortlich:
Produktgruppe	252	Nichtwissenschaftliche Museen, Sammlungen	
Produkt	25202	Schulmuseum	

Produktbeschreibungen

Produkt	252020000	Schulmuseum
Produktbeschreibung <ul style="list-style-type: none">- Bereitstellung, Bewirtschaftung und Unterhaltung des Gebäudes- Abschluss von Mietverträge- Sicherstellung des Museumsstandortes (z.B. Ausstellungsgegenstände)- Vereinnahmung von Eintrittsgelddern- Öffentlichkeitsarbeit		
Auftragsgrundlage <ul style="list-style-type: none">- Freiwillige Aufgabe		
Ziel <ul style="list-style-type: none">- Sicherstellung des Museumsstandortes- Wirtschaftlichkeit des Gebäudes		

Produktbereich	25-29	Kultur- und Wissenschaft	verantwortlich:
Produktgruppe	252	Nichtwissenschaftliche Museen, Sammlungen	
Produkt	25203	Museum "Natur und Geschichte erleben"	

**Teilergebnishaushalt
- EUR -**

Ertrags- und Aufwandsarten	Ergebnis 2020	Ansatz 2021	Ansatz 2022	Planung 2023	Planung 2024	Planung 2025
	1	2	3	4	5	6
1. Steuern und ähnliche Abgaben	0,00	0	0	0	0	0
2. Zuwendungen und allgemeine Umlagen	1.973,64	1.900	1.900	1.900	1.900	1.900
3. Sonstige Transfererträge	0,00	0	0	0	0	0
4. Öffentlich-rechtliche Leistungsentgelte	0,00	0	0	0	0	0
5. Privatrechtliche Leistungsentgelte	180,00	100	1.400	100	100	100
6. Kostenerstattungen und Kostenumlagen	0,00	0	0	0	0	0
7. Sonstige ordentliche Erträge	0,00	0	0	0	0	0
8. Aktivierte Eigenleistungen	0,00	0	0	0	0	0
9. Bestandsveränderungen	0,00	0	0	0	0	0
10. = <u>Erträge aus laufender Verwaltungstätigkeit</u>	<u>2.153,64</u>	<u>2.000</u>	<u>3.300</u>	<u>2.000</u>	<u>2.000</u>	<u>2.000</u>
11. Personalaufwendungen	0,00	0	0	0	0	0
12. Versorgungsaufwendungen	0,00	0	0	0	0	0
13. Aufwendungen für Sach- und Dienstleistungen	3.730,99	3.500	3.600	3.400	3.600	3.400
14. Abschreibungen	2.295,94	2.300	2.300	2.300	2.300	2.300
15. Transferaufwendungen	0,00	0	0	0	0	0
16. Sonstige ordentliche Aufwendungen	0,00	0	1.300	0	0	0
17. = <u>Aufwendungen aus laufender Verwaltungstätigkeit</u>	<u>6.026,93</u>	<u>5.800</u>	<u>7.200</u>	<u>5.700</u>	<u>5.900</u>	<u>5.700</u>
18. = <u>Ergebnis der laufenden Verwaltungstätigkeit (10 ./ 17)</u>	<u>-3.873,29</u>	<u>-3.800</u>	<u>-3.900</u>	<u>-3.700</u>	<u>-3.900</u>	<u>-3.700</u>
19. Zinsen und sonstige Finanzerträge	0,00	0	0	0	0	0
20. – Zinsen und sonstige Finanzaufwendungen	0,00	0	0	0	0	0
21. = <u>Finanzergebnis (19 ./ 20)</u>	<u>0,00</u>	<u>0</u>	<u>0</u>	<u>0</u>	<u>0</u>	<u>0</u>
22. = <u>Ordentliches Ergebnis (18+21)</u>	<u>-3.873,29</u>	<u>-3.800</u>	<u>-3.900</u>	<u>-3.700</u>	<u>-3.900</u>	<u>-3.700</u>
23. außerordentliche Erträge	0,00	0	0	0	0	0
24. außerordentliche Aufwendungen	0,00	0	0	0	0	0
25. = <u>außerordentliches Ergebnis</u>	<u>0,00</u>	<u>0</u>	<u>0</u>	<u>0</u>	<u>0</u>	<u>0</u>
26. = <u>Ergebnis vor Berücksichtigung der internen Leistungsbeziehungen (22 + 25)</u>	<u>-3.873,29</u>	<u>-3.800</u>	<u>-3.900</u>	<u>-3.700</u>	<u>-3.900</u>	<u>-3.700</u>
27. Erträge aus internen Leistungsbeziehungen	0,00	0	0	0	0	0
28. – Aufwendungen aus internen Leistungsbeziehungen	0,00	0	0	0	0	0
29. = <u>Gesamtergebnis des Teilhaushalts</u>	<u>-3.873,29</u>	<u>-3.800</u>	<u>-3.900</u>	<u>-3.700</u>	<u>-3.900</u>	<u>-3.700</u>
<u>Nachrichtlich:</u>						
30. nicht zahlungswirksame Erträge	1.973,64	1.900	1.900	1.900	1.900	1.900
31. nicht zahlungswirksame Aufwendungen	2.295,94	2.300	2.300	2.300	2.300	2.300

Produktbereich	25-29	Kultur- und Wissenschaft	verantwortlich:
Produktgruppe	252	Nichtwissenschaftliche Museen, Sammlungen	
Produkt	25203	Museum "Natur und Geschichte erleben"	

Produktbeschreibungen

Produkt	2520300000	Museum "Natur und Geschichte erleben"
<p>Produktbeschreibung</p> <ul style="list-style-type: none"> - Bereitstellung, Bewirtschaftung und Unterhaltung der Gebäude Gutshof Nr. 4 und 5 - Abschluss von Mietverträgen - Bereitstellung, Bewirtschaftung und Unterhaltung Bauerngarten und Lokomobile - Bereitstellung und Unterhaltung Bimmelbahn und Kremser - Bereitstellung und Unterhaltung Teleskopauto - Sicherstellung des Museumsstandortes (z.B. Ausstellungsgegenstände) - Vereinnahmung von Eintrittsgeldern - Öffentlichkeitsarbeit <p>Auftragsgrundlage</p> <ul style="list-style-type: none"> - Freiwillige Aufgabe <p>Ziel</p> <ul style="list-style-type: none"> - Sicherstellung des Museumsstandortes - Wirtschaftlichkeit der Gebäude 		

Produktbereich	25-29	Kultur- und Wissenschaft	verantwortlich:
Produktgruppe	281	Heimatspflege	
Produkt	28101	Heimatspflege	

**Teilergebnishaushalt
- EUR -**

Ertrags- und Aufwandsarten	Ergebnis 2020	Ansatz 2021	Ansatz 2022	Planung 2023	Planung 2024	Planung 2025
	1	2	3	4	5	6
1. Steuern und ähnliche Abgaben	0,00	0	0	0	0	0
2. Zuwendungen und allgemeine Umlagen	0,00	0	0	0	0	0
3. Sonstige Transfererträge	0,00	0	0	0	0	0
4. Öffentlich-rechtliche Leistungsentgelte	0,00	0	0	0	0	0
5. Privatrechtliche Leistungsentgelte	0,00	0	0	0	0	0
6. Kostenerstattungen und Kostenumlagen	0,00	0	0	0	0	0
7. Sonstige ordentliche Erträge	0,00	0	0	0	0	0
8. Aktivierte Eigenleistungen	0,00	0	0	0	0	0
9. Bestandsveränderungen	0,00	0	0	0	0	0
10. = <u>Erträge aus laufender Verwaltungstätigkeit</u>	<u>0,00</u>	<u>0</u>	<u>0</u>	<u>0</u>	<u>0</u>	<u>0</u>
11. Personalaufwendungen	0,00	0	0	0	0	0
12. Versorgungsaufwendungen	0,00	0	0	0	0	0
13. Aufwendungen für Sach- und Dienstleistungen	3.979,59	3.000	3.000	0	0	0
14. Abschreibungen	0,00	0	0	0	0	0
15. Transferaufwendungen	500,00	700	0	0	0	0
16. Sonstige ordentliche Aufwendungen	0,00	0	0	0	0	0
17. = <u>Aufwendungen aus laufender Verwaltungstätigkeit</u>	<u>4.479,59</u>	<u>3.700</u>	<u>3.000</u>	<u>0</u>	<u>0</u>	<u>0</u>
18. = <u>Ergebnis der laufenden Verwaltungstätigkeit (10 ./ 17)</u>	<u>-4.479,59</u>	<u>-3.700</u>	<u>-3.000</u>	<u>0</u>	<u>0</u>	<u>0</u>
19. Zinsen und sonstige Finanzerträge	0,00	0	0	0	0	0
20. – Zinsen und sonstige Finanzaufwendungen	0,00	0	0	0	0	0
21. = <u>Finanzergebnis (19 ./ 20)</u>	<u>0,00</u>	<u>0</u>	<u>0</u>	<u>0</u>	<u>0</u>	<u>0</u>
22. = <u>Ordentliches Ergebnis (18+21)</u>	<u>-4.479,59</u>	<u>-3.700</u>	<u>-3.000</u>	<u>0</u>	<u>0</u>	<u>0</u>
23. außerordentliche Erträge	0,00	0	0	0	0	0
24. außerordentliche Aufwendungen	0,00	0	0	0	0	0
25. = <u>außerordentliches Ergebnis</u>	<u>0,00</u>	<u>0</u>	<u>0</u>	<u>0</u>	<u>0</u>	<u>0</u>
26. = <u>Ergebnis vor Berücksichtigung der internen Leistungsbeziehungen (22 + 25)</u>	<u>-4.479,59</u>	<u>-3.700</u>	<u>-3.000</u>	<u>0</u>	<u>0</u>	<u>0</u>
27. Erträge aus internen Leistungsbeziehungen	0,00	0	0	0	0	0
28. – Aufwendungen aus internen Leistungsbeziehungen	500,00	0	0	0	0	0
29. = <u>Gesamtergebnis des Teilhaushalts</u>	<u>-4.979,59</u>	<u>-3.700</u>	<u>-3.000</u>	<u>0</u>	<u>0</u>	<u>0</u>
<u>Nachrichtlich:</u>						
30. nicht zahlungswirksame Erträge	0,00	0	0	0	0	0
31. nicht zahlungswirksame Aufwendungen	0,00	0	0	0	0	0

Produktbereich	25-29	Kultur- und Wissenschaft	verantwortlich:
Produktgruppe	281	Heimatspflege	
Produkt	28101	Heimatspflege	

Produktbeschreibungen

Produkt	2810100000	Heimatspflege
Produktbeschreibung		
- Unterstützung und Förderung der Heimatspflege, Brauchtums, Dorfgemeinschaft		
- Unterstützung und Förderung von Vereinen		
Auftragsgrundlage		
- Freiwillige Aufgabe		
Ziel		
- Unterstützung und Förderung der Heimatspflege, des Brauchtums, der Dorfgemeinschaft, Vereine		

Produktbereich	36	Kinder-, Jugend- und Familienhilfe	verantwortlich:
Produktgruppe			
Produktbereich	36	Kinder-, Jugend- und Familienhilfe	

**Teilergebnishaushalt
- EUR -**

Ertrags- und Aufwandsarten	Ergebnis 2020	Ansatz 2021	Ansatz 2022	Planung 2023	Planung 2024	Planung 2025
	1	2	3	4	5	6
1. Steuern und ähnliche Abgaben	0,00	0	0	0	0	0
2. Zuwendungen und allgemeine Umlagen	30.021,64	29.900	358.300	470.500	469.600	466.400
3. Sonstige Transfererträge	0,00	0	0	0	0	0
4. Öffentlich-rechtliche Leistungsentgelte	0,00	0	58.700	86.300	86.300	86.300
5. Privatrechtliche Leistungsentgelte	14.430,24	14.400	14.800	14.400	14.400	14.400
6. Kostenerstattungen und Kostenumlagen	15.502,68	14.300	95.400	106.100	106.100	106.100
7. Sonstige ordentliche Erträge	0,00	0	0	0	0	0
8. Aktivierte Eigenleistungen	0,00	0	0	0	0	0
9. Bestandsveränderungen	0,00	0	0	0	0	0
10. = <u>Erträge aus laufender Verwaltungstätigkeit</u>	<u>59.954,56</u>	<u>58.600</u>	<u>527.200</u>	<u>677.300</u>	<u>676.400</u>	<u>673.200</u>
11. Personalaufwendungen	0,00	0	0	0	0	0
12. Versorgungsaufwendungen	0,00	0	0	0	0	0
13. Aufwendungen für Sach- und Dienstleistungen	51.344,30	53.700	151.300	171.700	171.700	171.700
14. Abschreibungen	57.394,56	57.200	58.800	54.700	52.000	42.500
15. Transferaufwendungen	4.000,00	1.000	1.000	1.000	1.000	1.000
16. Sonstige ordentliche Aufwendungen	6.513,05	9.600	415.500	597.000	605.500	614.300
17. = <u>Aufwendungen aus laufender Verwaltungstätigkeit</u>	<u>119.251,91</u>	<u>121.500</u>	<u>626.600</u>	<u>824.400</u>	<u>830.200</u>	<u>829.500</u>
18. = <u>Ergebnis der laufenden Verwaltungstätigkeit (10 ./ 17)</u>	<u>-59.297,35</u>	<u>-62.900</u>	<u>-99.400</u>	<u>-147.100</u>	<u>-153.800</u>	<u>-156.300</u>
19. Zinsen und sonstige Finanzerträge	0,00	0	0	0	0	0
20. – Zinsen und sonstige Finanzaufwendungen	0,00	0	0	0	0	0
21. = <u>Finanzergebnis (19 ./ 20)</u>	<u>0,00</u>	<u>0</u>	<u>0</u>	<u>0</u>	<u>0</u>	<u>0</u>
22. = <u>Ordentliches Ergebnis (18+21)</u>	<u>-59.297,35</u>	<u>-62.900</u>	<u>-99.400</u>	<u>-147.100</u>	<u>-153.800</u>	<u>-156.300</u>
23. außerordentliche Erträge	0,00	0	0	0	0	0
24. außerordentliche Aufwendungen	0,00	0	0	0	0	0
25. = <u>außerordentliches Ergebnis</u>	<u>0,00</u>	<u>0</u>	<u>0</u>	<u>0</u>	<u>0</u>	<u>0</u>
26. = <u>Ergebnis vor Berücksichtigung der internen Leistungsbeziehungen (22 + 25)</u>	<u>-59.297,35</u>	<u>-62.900</u>	<u>-99.400</u>	<u>-147.100</u>	<u>-153.800</u>	<u>-156.300</u>
27. Erträge aus internen Leistungsbeziehungen	3.862,43	4.000	55.600	55.600	55.600	55.600
28. – Aufwendungen aus internen Leistungsbeziehungen	0,00	0	29.500	29.500	29.500	29.500
29. = <u>Gesamtergebnis des Teilhaushalts</u>	<u>-55.434,92</u>	<u>-58.900</u>	<u>-73.300</u>	<u>-121.000</u>	<u>-127.700</u>	<u>-130.200</u>
<u>Nachrichtlich:</u>						
30. nicht zahlungswirksame Erträge	30.021,64	29.900	29.600	28.400	27.500	24.300
31. nicht zahlungswirksame Aufwendungen	57.394,56	57.200	58.800	54.700	52.000	42.500

Produktbereich	36	Kinder-, Jugend- und Familienhilfe	verantwortlich:
Produktgruppe			
Produktbereich	36	Kinder-, Jugend- und Familienhilfe	

**Teilfinanzhaushalt
- EUR -**

Einzahlungs- und Auszahlungsarten	Ergebnis 2020	Ansatz 2021	Ansatz 2022	VE 2022	Planung 2023	Planung 2024	Planung 2025
	1	2	3	4	5	6	7
1. Einzahlungen aus Investitionszuwendungen	0,00	0	0	0	0	0	0
2. Einzahlungen aus Beiträgen und Entgelten	0,00	0	0	0	0	0	0
3. Einzahlungen aus der Veräußerung von immateriellen Vermögensgegenständen	0,00	0	0	0	0	0	0
4. Einzahlungen aus der Veräußerung von Grundstücken, grundstücksgleichen Rechten und Gebäuden	0,00	0	0	0	0	0	0
5. Einzahlungen aus der Veräußerung von übrigem Sachanlagevermögen	0,00	0	0	0	0	0	0
6. Einzahlungen aus der Veräußerung von Finanzanlagevermögen	0,00	0	0	0	0	0	0
7. Sonstige Einzahlungen aus Investitionstätigkeit	0,00	0	0	0	0	0	0
8. Summe der Einzahlungen aus der Investitionstätigkeit	0,00	0	0	0	0	0	0
9. Auszahlungen für Baumaßnahmen	4.896,61	0	0	0	10.000	0	0
10. Auszahlungen von aktivierbaren Zuwendungen für Investitionen Dritter	0,00	0	0	0	0	0	0
11. Auszahlungen für den Erwerb von immateriellen Vermögensgegenständen	0,00	0	0	0	0	0	0
12. Auszahlungen für den Erwerb von Grundstücken, grundstücksgleichen Rechten und Gebäuden	0,00	0	0	0	0	0	0
13. Auszahlungen für den Erwerb von übrigem Sachanlagevermögen	0,00	0	3.000	0	0	0	0
14. Auszahlungen für den Erwerb von Finanzanlagevermögen	0,00	0	0	0	0	0	0
15. Sonstige Auszahlungen aus Investitionstätigkeit	0,00	0	0	0	0	0	0
16. Summe Auszahlungen aus der Investitionstätigkeit	4.896,61	0	3.000	0	10.000	0	0
17. Saldo aus der Investitionstätigkeit	-4.896,61	0	-3.000	0	-10.000	0	0

Produktbereich	36	Kinder-, Jugend- und Familienhilfe	verantwortlich:
Produktgruppe	362	Jugendarbeit	
Produkt	36201	Jugendarbeit	

Teilergebnishaushalt
- EUR -

Ertrags- und Aufwandsarten	Ergebnis 2020	Ansatz 2021	Ansatz 2022	Planung 2023	Planung 2024	Planung 2025
	1	2	3	4	5	6
1. Steuern und ähnliche Abgaben	0,00	0	0	0	0	0
2. Zuwendungen und allgemeine Umlagen	0,00	0	0	0	0	0
3. Sonstige Transfererträge	0,00	0	0	0	0	0
4. Öffentlich-rechtliche Leistungsentgelte	0,00	0	0	0	0	0
5. Privatrechtliche Leistungsentgelte	0,00	0	0	0	0	0
6. Kostenerstattungen und Kostenumlagen	0,00	0	0	0	0	0
7. Sonstige ordentliche Erträge	0,00	0	0	0	0	0
8. Aktivierete Eigenleistungen	0,00	0	0	0	0	0
9. Bestandsveränderungen	0,00	0	0	0	0	0
10. = <u>Erträge aus laufender Verwaltungstätigkeit</u>	<u>0,00</u>	<u>0</u>	<u>0</u>	<u>0</u>	<u>0</u>	<u>0</u>
11. Personalaufwendungen	0,00	0	0	0	0	0
12. Versorgungsaufwendungen	0,00	0	0	0	0	0
13. Aufwendungen für Sach- und Dienstleistungen	0,00	0	0	0	0	0
14. Abschreibungen	0,00	0	0	0	0	0
15. Transferaufwendungen	4.000,00	1.000	1.000	1.000	1.000	1.000
16. Sonstige ordentliche Aufwendungen	0,00	0	0	0	0	0
17. = <u>Aufwendungen aus laufender Verwaltungstätigkeit</u>	<u>4.000,00</u>	<u>1.000</u>	<u>1.000</u>	<u>1.000</u>	<u>1.000</u>	<u>1.000</u>
18. = <u>Ergebnis der laufenden Verwaltungstätigkeit (10 ./ 17)</u>	<u>-4.000,00</u>	<u>-1.000</u>	<u>-1.000</u>	<u>-1.000</u>	<u>-1.000</u>	<u>-1.000</u>
19. Zinsen und sonstige Finanzerträge	0,00	0	0	0	0	0
20. – Zinsen und sonstige Finanzaufwendungen	0,00	0	0	0	0	0
21. = <u>Finanzergebnis (19 ./ 20)</u>	<u>0,00</u>	<u>0</u>	<u>0</u>	<u>0</u>	<u>0</u>	<u>0</u>
22. = <u>Ordentliches Ergebnis (18+21)</u>	<u>-4.000,00</u>	<u>-1.000</u>	<u>-1.000</u>	<u>-1.000</u>	<u>-1.000</u>	<u>-1.000</u>
23. außerordentliche Erträge	0,00	0	0	0	0	0
24. außerordentliche Aufwendungen	0,00	0	0	0	0	0
25. = <u>außerordentliches Ergebnis</u>	<u>0,00</u>	<u>0</u>	<u>0</u>	<u>0</u>	<u>0</u>	<u>0</u>
26. = <u>Ergebnis vor Berücksichtigung der internen Leistungsbeziehungen (22 + 25)</u>	<u>-4.000,00</u>	<u>-1.000</u>	<u>-1.000</u>	<u>-1.000</u>	<u>-1.000</u>	<u>-1.000</u>
27. Erträge aus internen Leistungsbeziehungen	0,00	0	0	0	0	0
28. – Aufwendungen aus internen Leistungsbeziehungen	0,00	0	0	0	0	0
29. = <u>Gesamtergebnis des Teilhaushalts</u>	<u>-4.000,00</u>	<u>-1.000</u>	<u>-1.000</u>	<u>-1.000</u>	<u>-1.000</u>	<u>-1.000</u>
<u>Nachrichtlich:</u>						
30. nicht zahlungswirksame Erträge	0,00	0	0	0	0	0
31. nicht zahlungswirksame Aufwendungen	0,00	0	0	0	0	0

Produktbereich	36	Kinder-, Jugend- und Familienhilfe	verantwortlich:
Produktgruppe	362	Jugendarbeit	
Produkt	36201	Jugendarbeit	

Produktbeschreibungen

Produkt	3620100000	Jugendarbeit
<p>Produktbeschreibung</p> <ul style="list-style-type: none"> - Gewährleistung von Freizeitangeboten für Kinder und Jugendliche - Förderung von Vereinen und der Freiwilligen Feuerwehr - Unterstützung der Kinder- und Jugendarbeit - Förderung der Kinder- und Jugendarbeit und aktiver körperlicher Betätigung in Sport, Spiel und Geselligkeit sowie zur Gesunderhaltung und Förderung der Entwicklung der Kinder und Jugendlichen <p>Auftragsgrundlage</p> <ul style="list-style-type: none"> - Freiwillige Aufgabe - Beschluss der Gemeindevertretung <p>Ziel</p> <ul style="list-style-type: none"> - Unterstützung der Kinder- und Jugendarbeit und Freizeitangeboten für Kinder und Jugendliche 		

Produktbereich	36	Kinder-, Jugend- und Familienhilfe	verantwortlich:
Produktgruppe	365	Tageseinrichtungen für Kinder	
Produkt	36501	Kindertagesstätten	

Teilergebnishaushalt
- EUR -

Ertrags- und Aufwandsarten	Ergebnis 2020	Ansatz 2021	Ansatz 2022	Planung 2023	Planung 2024	Planung 2025
	1	2	3	4	5	6
1. Steuern und ähnliche Abgaben	0,00	0	0	0	0	0
2. Zuwendungen und allgemeine Umlagen	13.279,54	13.200	342.200	454.700	453.900	450.800
3. Sonstige Transfererträge	0,00	0	0	0	0	0
4. Öffentlich-rechtliche Leistungsentgelte	0,00	0	58.700	86.300	86.300	86.300
5. Privatrechtliche Leistungsentgelte	0,00	0	0	0	0	0
6. Kostenerstattungen und Kostenumlagen	651,90	0	94.700	105.400	105.400	105.400
7. Sonstige ordentliche Erträge	0,00	0	0	0	0	0
8. Aktivierte Eigenleistungen	0,00	0	0	0	0	0
9. Bestandsveränderungen	0,00	0	0	0	0	0
10. = <u>Erträge aus laufender Verwaltungstätigkeit</u>	<u>13.931,44</u>	<u>13.200</u>	<u>495.600</u>	<u>646.400</u>	<u>645.600</u>	<u>642.500</u>
11. Personalaufwendungen	0,00	0	0	0	0	0
12. Versorgungsaufwendungen	0,00	0	0	0	0	0
13. Aufwendungen für Sach- und Dienstleistungen	0,00	0	81.500	102.900	102.900	102.900
14. Abschreibungen	24.017,37	24.000	27.300	26.300	23.900	15.200
15. Transferaufwendungen	0,00	0	0	0	0	0
16. Sonstige ordentliche Aufwendungen	6.253,38	9.000	415.100	597.000	605.500	614.300
17. = <u>Aufwendungen aus laufender Verwaltungstätigkeit</u>	<u>30.270,75</u>	<u>33.000</u>	<u>523.900</u>	<u>726.200</u>	<u>732.300</u>	<u>732.400</u>
18. = <u>Ergebnis der laufenden Verwaltungstätigkeit (10 ./ 17)</u>	<u>-16.339,31</u>	<u>-19.800</u>	<u>-28.300</u>	<u>-79.800</u>	<u>-86.700</u>	<u>-89.900</u>
19. Zinsen und sonstige Finanzerträge	0,00	0	0	0	0	0
20. – Zinsen und sonstige Finanzaufwendungen	0,00	0	0	0	0	0
21. = <u>Finanzergebnis (19 ./ 20)</u>	<u>0,00</u>	<u>0</u>	<u>0</u>	<u>0</u>	<u>0</u>	<u>0</u>
22. = <u>Ordentliches Ergebnis (18+21)</u>	<u>-16.339,31</u>	<u>-19.800</u>	<u>-28.300</u>	<u>-79.800</u>	<u>-86.700</u>	<u>-89.900</u>
23. außerordentliche Erträge	0,00	0	0	0	0	0
24. außerordentliche Aufwendungen	0,00	0	0	0	0	0
25. = <u>außerordentliches Ergebnis</u>	<u>0,00</u>	<u>0</u>	<u>0</u>	<u>0</u>	<u>0</u>	<u>0</u>
26. = <u>Ergebnis vor Berücksichtigung der internen Leistungsbeziehungen (22 + 25)</u>	<u>-16.339,31</u>	<u>-19.800</u>	<u>-28.300</u>	<u>-79.800</u>	<u>-86.700</u>	<u>-89.900</u>
27. Erträge aus internen Leistungsbeziehungen	0,00	0	22.700	22.700	22.700	22.700
28. – Aufwendungen aus internen Leistungsbeziehungen	0,00	0	28.900	28.900	28.900	28.900
29. = <u>Gesamtergebnis des Teilhaushalts</u>	<u>-16.339,31</u>	<u>-19.800</u>	<u>-34.500</u>	<u>-86.000</u>	<u>-92.900</u>	<u>-96.100</u>
<u>Nachrichtlich:</u>						
30. nicht zahlungswirksame Erträge	13.279,54	13.200	13.500	12.600	11.800	8.700
31. nicht zahlungswirksame Aufwendungen	24.017,37	24.000	27.300	26.300	23.900	15.200

Produktbereich	36	Kinder-, Jugend- und Familienhilfe	verantwortlich:
Produktgruppe	365	Tageseinrichtungen für Kinder	
Produkt	36501	Kindertagesstätten	

**Teilfinanzhaushalt
- EUR -**

Einzahlungs- und Auszahlungsarten	Ergebnis 2020	Ansatz 2021	Ansatz 2022	VE 2022	Planung 2023	Planung 2024	Planung 2025
	1	2	3	4	5	6	7
1. Einzahlungen aus Investitionszuwendungen	0,00	0	0	0	0	0	0
2. Einzahlungen aus Beiträgen und Entgelten	0,00	0	0	0	0	0	0
3. Einzahlungen aus der Veräußerung von immateriellen Vermögensgegenständen	0,00	0	0	0	0	0	0
4. Einzahlungen aus der Veräußerung von Grundstücken, grundstücksgleichen Rechten und Gebäuden	0,00	0	0	0	0	0	0
5. Einzahlungen aus der Veräußerung von übrigem Sachanlagevermögen	0,00	0	0	0	0	0	0
6. Einzahlungen aus der Veräußerung von Finanzanlagevermögen	0,00	0	0	0	0	0	0
7. Sonstige Einzahlungen aus Investitionstätigkeit	0,00	0	0	0	0	0	0
8. Summe der Einzahlungen aus der Investitionstätigkeit	0,00	0	0	0	0	0	0
9. Auszahlungen für Baumaßnahmen	0,00	0	0	0	10.000	0	0
10. Auszahlungen von aktivierbaren Zuwendungen für Investitionen Dritter	0,00	0	0	0	0	0	0
11. Auszahlungen für den Erwerb von immateriellen Vermögensgegenständen	0,00	0	0	0	0	0	0
12. Auszahlungen für den Erwerb von Grundstücken, grundstücksgleichen Rechten und Gebäuden	0,00	0	0	0	0	0	0
13. Auszahlungen für den Erwerb von übrigem Sachanlagevermögen	0,00	0	3.000	0	0	0	0
14. Auszahlungen für den Erwerb von Finanzanlagevermögen	0,00	0	0	0	0	0	0
15. Sonstige Auszahlungen aus Investitionstätigkeit	0,00	0	0	0	0	0	0
16. Summe Auszahlungen aus der Investitionstätigkeit	0,00	0	3.000	0	10.000	0	0
17. Saldo aus der Investitionstätigkeit	0,00	0	-3.000	0	-10.000	0	0

Produktbereich	36	Kinder-, Jugend- und Familienhilfe	verantwortlich:
Produktgruppe	365	Tageseinrichtungen für Kinder	
Produkt	36501	Kindertagesstätten	

Investitionsmaßnahmen	Ergebnis 2020	Ansatz 2021	Ansatz 2022	VE 2022	Planung 2023	Planung 2024	Planung 2025	Bisher bereitgestellt (einschl. Sp 2)	Gesamt Inv.
	1	2	3		4	5	6	7	8
Investitionen oberhalb der festgesetzten Wertgrenze									
365012017001 Kindertagesstätten									
36501.785300	0,00	0	0	0	10.000	0	0	0,00	0,00
Saldo aus der Investitionstätigkeit	0,00	0	0	0	-10.000	0	0	0,00	0,00
365012022001 Kita Pinnow Erwerb GWG									
36501.783200	0,00	0	3.000	0	0	0	0	0,00	0,00
Saldo aus der Investitionstätigkeit	0,00	0	-3.000	0	0	0	0	0,00	0,00
= Saldo oberhalb der Wertgrenze	0,00	0	-3.000	0	-10.000	0	0	0,00	0,00

Produktbereich	36	Kinder-, Jugend- und Familienhilfe	verantwortlich:
Produktgruppe	365	Tageseinrichtungen für Kinder	
Produkt	36501	Kindertagesstätten	

Produktbeschreibungen

Produkt	3650100000	Kindertagesstätten
<p>Produktbeschreibung</p> <ul style="list-style-type: none"> - Bereitstellung von Kindertageseinrichtungen - Sicherstellung Kindertagesbetreuung - Sicherstellung ordnungsgemäße Durchführung von Veranstaltungen - Sicherstellung der Sprachstandsfeststellung - Kitagebühren - Kitakostenausgleich <p>Auftragsgrundlage</p> <ul style="list-style-type: none"> - Kindertagesstättengesetz des Landes Brandenburg, Richtlinien und Verordnungen, Kitagebührensatzung <p>Ziel</p> <ul style="list-style-type: none"> - Verantwortungsvoller Umgang mit dem vorhandenen kommunalen Vermögen - wirtschaftlicher Betrieb Kita - Förderung der Vereinbarkeit von Beruf und Familie - Unterstützung von Familien und Alleinerziehenden - Berücksichtigung der Eigentümergepflichtung - Eigentumssicherung 		

Produktbereich	36	Kinder-, Jugend- und Familienhilfe	verantwortlich:
Produktgruppe	366	Einrichtungen der Jugendarbeit	
Produkt	36601	Spielplätze	

**Teilergebnishaushalt
- EUR -**

Ertrags- und Aufwandsarten	Ergebnis 2020	Ansatz 2021	Ansatz 2022	Planung 2023	Planung 2024	Planung 2025
	1	2	3	4	5	6
1. Steuern und ähnliche Abgaben	0,00	0	0	0	0	0
2. Zuwendungen und allgemeine Umlagen	214,93	200	200	200	200	200
3. Sonstige Transfererträge	0,00	0	0	0	0	0
4. Öffentlich-rechtliche Leistungsentgelte	0,00	0	0	0	0	0
5. Privatrechtliche Leistungsentgelte	0,00	0	0	0	0	0
6. Kostenerstattungen und Kostenumlagen	0,00	0	0	0	0	0
7. Sonstige ordentliche Erträge	0,00	0	0	0	0	0
8. Aktivierte Eigenleistungen	0,00	0	0	0	0	0
9. Bestandsveränderungen	0,00	0	0	0	0	0
10. = <u>Erträge aus laufender Verwaltungstätigkeit</u>	<u>214,93</u>	<u>200</u>	<u>200</u>	<u>200</u>	<u>200</u>	<u>200</u>
11. Personalaufwendungen	0,00	0	0	0	0	0
12. Versorgungsaufwendungen	0,00	0	0	0	0	0
13. Aufwendungen für Sach- und Dienstleistungen	553,03	1.700	800	800	800	800
14. Abschreibungen	636,13	700	700	700	700	700
15. Transferaufwendungen	0,00	0	0	0	0	0
16. Sonstige ordentliche Aufwendungen	0,00	0	0	0	0	0
17. = <u>Aufwendungen aus laufender Verwaltungstätigkeit</u>	<u>1.189,16</u>	<u>2.400</u>	<u>1.500</u>	<u>1.500</u>	<u>1.500</u>	<u>1.500</u>
18. = <u>Ergebnis der laufenden Verwaltungstätigkeit (10 ./ 17)</u>	<u>-974,23</u>	<u>-2.200</u>	<u>-1.300</u>	<u>-1.300</u>	<u>-1.300</u>	<u>-1.300</u>
19. Zinsen und sonstige Finanzerträge	0,00	0	0	0	0	0
20. – Zinsen und sonstige Finanzaufwendungen	0,00	0	0	0	0	0
21. = <u>Finanzergebnis (19 ./ 20)</u>	<u>0,00</u>	<u>0</u>	<u>0</u>	<u>0</u>	<u>0</u>	<u>0</u>
22. = <u>Ordentliches Ergebnis (18+21)</u>	<u>-974,23</u>	<u>-2.200</u>	<u>-1.300</u>	<u>-1.300</u>	<u>-1.300</u>	<u>-1.300</u>
23. außerordentliche Erträge	0,00	0	0	0	0	0
24. außerordentliche Aufwendungen	0,00	0	0	0	0	0
25. = <u>außerordentliches Ergebnis</u>	<u>0,00</u>	<u>0</u>	<u>0</u>	<u>0</u>	<u>0</u>	<u>0</u>
26. = <u>Ergebnis vor Berücksichtigung der internen Leistungsbeziehungen (22 + 25)</u>	<u>-974,23</u>	<u>-2.200</u>	<u>-1.300</u>	<u>-1.300</u>	<u>-1.300</u>	<u>-1.300</u>
27. Erträge aus internen Leistungsbeziehungen	0,00	0	0	0	0	0
28. – Aufwendungen aus internen Leistungsbeziehungen	0,00	0	0	0	0	0
29. = <u>Gesamtergebnis des Teilhaushalts</u>	<u>-974,23</u>	<u>-2.200</u>	<u>-1.300</u>	<u>-1.300</u>	<u>-1.300</u>	<u>-1.300</u>
<u>Nachrichtlich:</u>						
30. nicht zahlungswirksame Erträge	214,93	200	200	200	200	200
31. nicht zahlungswirksame Aufwendungen	636,13	700	700	700	700	700

Produktbereich	36	Kinder-, Jugend- und Familienhilfe	verantwortlich:
Produktgruppe	366	Einrichtungen der Jugendarbeit	
Produkt	36601	Spielplätze	

**Teilfinanzhaushalt
- EUR -**

Einzahlungs- und Auszahlungsarten	Ergebnis 2020	Ansatz 2021	Ansatz 2022	VE 2022	Planung 2023	Planung 2024	Planung 2025
	1	2	3	4	5	6	7
1. Einzahlungen aus Investitionszuwendungen	0,00	0	0	0	0	0	0
2. Einzahlungen aus Beiträgen und Entgelten	0,00	0	0	0	0	0	0
3. Einzahlungen aus der Veräußerung von immateriellen Vermögensgegenständen	0,00	0	0	0	0	0	0
4. Einzahlungen aus der Veräußerung von Grundstücken, grundstücksgleichen Rechten und Gebäuden	0,00	0	0	0	0	0	0
5. Einzahlungen aus der Veräußerung von übrigem Sachanlagevermögen	0,00	0	0	0	0	0	0
6. Einzahlungen aus der Veräußerung von Finanzanlagevermögen	0,00	0	0	0	0	0	0
7. Sonstige Einzahlungen aus Investitionstätigkeit	0,00	0	0	0	0	0	0
8. <u>Summe der Einzahlungen aus der Investitionstätigkeit</u>	0,00	0	0	0	0	0	0
9. Auszahlungen für Baumaßnahmen	4.896,61	0	0	0	0	0	0
10. Auszahlungen von aktivierbaren Zuwendungen für Investitionen Dritter	0,00	0	0	0	0	0	0
11. Auszahlungen für den Erwerb von immateriellen Vermögensgegenständen	0,00	0	0	0	0	0	0
12. Auszahlungen für den Erwerb von Grundstücken, grundstücksgleichen Rechten und Gebäuden	0,00	0	0	0	0	0	0
13. Auszahlungen für den Erwerb von übrigem Sachanlagevermögen	0,00	0	0	0	0	0	0
14. Auszahlungen für den Erwerb von Finanzanlagevermögen	0,00	0	0	0	0	0	0
15. Sonstige Auszahlungen aus Investitionstätigkeit	0,00	0	0	0	0	0	0
16. <u>Summe Auszahlungen aus der Investitionstätigkeit</u>	4.896,61	0	0	0	0	0	0
17. Saldo aus der Investitionstätigkeit	-4.896,61	0	0	0	0	0	0

Produktbereich	36	Kinder-, Jugend- und Familienhilfe	verantwortlich:
Produktgruppe	366	Einrichtungen der Jugendarbeit	
Produkt	36601	Spielplätze	

Produktbeschreibungen

Produkt	3660100000	Spielplätze
Produktbeschreibung <ul style="list-style-type: none">- Unterhaltung und Instandsetzung der öffentlichen Spielplätze- Prüfung Sicherheit der Spielplätze Zu-/Mitarbeit durch die Hauptsachbearbeiterin Sozialverwaltung: <ul style="list-style-type: none">- Bereitstellung von Spielgeräten Auftragsgrundlage <ul style="list-style-type: none">- Freiwillige Aufgabe- Sicherheitsvorschriften für Spielplätze Ziel <ul style="list-style-type: none">- Freizeitgestaltung für Kinder		

Produktbereich	36	Kinder-, Jugend- und Familienhilfe	verantwortlich:
Produktgruppe	366	Einrichtungen der Jugendarbeit	
Produkt	36602	Polnisch-Deutsches Jugend-, Bildungs- und Kommunikationszentrum	

Teilergebnishaushalt
- EUR -

Ertrags- und Aufwandsarten	Ergebnis 2020	Ansatz 2021	Ansatz 2022	Planung 2023	Planung 2024	Planung 2025
	1	2	3	4	5	6
1. Steuern und ähnliche Abgaben	0,00	0	0	0	0	0
2. Zuwendungen und allgemeine Umlagen	16.527,17	16.500	15.900	15.600	15.500	15.400
3. Sonstige Transfererträge	0,00	0	0	0	0	0
4. Öffentlich-rechtliche Leistungsentgelte	0,00	0	0	0	0	0
5. Privatrechtliche Leistungsentgelte	14.430,24	14.400	14.800	14.400	14.400	14.400
6. Kostenerstattungen und Kostenumlagen	14.850,78	14.300	700	700	700	700
7. Sonstige ordentliche Erträge	0,00	0	0	0	0	0
8. Aktivierte Eigenleistungen	0,00	0	0	0	0	0
9. Bestandsveränderungen	0,00	0	0	0	0	0
10. = <u>Erträge aus laufender Verwaltungstätigkeit</u>	<u>45.808,19</u>	<u>45.200</u>	<u>31.400</u>	<u>30.700</u>	<u>30.600</u>	<u>30.500</u>
11. Personalaufwendungen	0,00	0	0	0	0	0
12. Versorgungsaufwendungen	0,00	0	0	0	0	0
13. Aufwendungen für Sach- und Dienstleistungen	50.791,27	52.000	69.000	68.000	68.000	68.000
14. Abschreibungen	32.741,06	32.500	30.800	27.700	27.400	26.600
15. Transferaufwendungen	0,00	0	0	0	0	0
16. Sonstige ordentliche Aufwendungen	259,67	600	400	0	0	0
17. = <u>Aufwendungen aus laufender Verwaltungstätigkeit</u>	<u>83.792,00</u>	<u>85.100</u>	<u>100.200</u>	<u>95.700</u>	<u>95.400</u>	<u>94.600</u>
18. = <u>Ergebnis der laufenden Verwaltungstätigkeit (10 ./ 17)</u>	<u>-37.983,81</u>	<u>-39.900</u>	<u>-68.800</u>	<u>-65.000</u>	<u>-64.800</u>	<u>-64.100</u>
19. Zinsen und sonstige Finanzerträge	0,00	0	0	0	0	0
20. – Zinsen und sonstige Finanzaufwendungen	0,00	0	0	0	0	0
21. = <u>Finanzergebnis (19 ./ 20)</u>	<u>0,00</u>	<u>0</u>	<u>0</u>	<u>0</u>	<u>0</u>	<u>0</u>
22. = <u>Ordentliches Ergebnis (18+21)</u>	<u>-37.983,81</u>	<u>-39.900</u>	<u>-68.800</u>	<u>-65.000</u>	<u>-64.800</u>	<u>-64.100</u>
23. außerordentliche Erträge	0,00	0	0	0	0	0
24. außerordentliche Aufwendungen	0,00	0	0	0	0	0
25. = <u>außerordentliches Ergebnis</u>	<u>0,00</u>	<u>0</u>	<u>0</u>	<u>0</u>	<u>0</u>	<u>0</u>
26. = <u>Ergebnis vor Berücksichtigung der internen Leistungsbeziehungen (22 + 25)</u>	<u>-37.983,81</u>	<u>-39.900</u>	<u>-68.800</u>	<u>-65.000</u>	<u>-64.800</u>	<u>-64.100</u>
27. Erträge aus internen Leistungsbeziehungen	3.862,43	4.000	32.900	32.900	32.900	32.900
28. – Aufwendungen aus internen Leistungsbeziehungen	0,00	0	600	600	600	600
29. = <u>Gesamtergebnis des Teilhaushalts</u>	<u>-34.121,38</u>	<u>-35.900</u>	<u>-36.500</u>	<u>-32.700</u>	<u>-32.500</u>	<u>-31.800</u>
<u>Nachrichtlich:</u>						
30. nicht zahlungswirksame Erträge	16.527,17	16.500	15.900	15.600	15.500	15.400
31. nicht zahlungswirksame Aufwendungen	32.741,06	32.500	30.800	27.700	27.400	26.600

Produktbereich	36	Kinder-, Jugend- und Familienhilfe	verantwortlich:
Produktgruppe	366	Einrichtungen der Jugendarbeit	
Produkt	36602	Polnisch-Deutsches Jugend-, Bildungs- und Kommunikationszentrum	

Produktbeschreibungen

Produkt	3660200000	Polnisch-Deutsches Jugend-, Bildungs- und Kommunikationszentrum
<p>Produktbeschreibung</p> <ul style="list-style-type: none"> - Realisierung von Unterkunfts- und Verpflegungsstätten, wie auch Unterhaltungs- und Kulturzentren - Vernetzung von Kindertagesbetreuung, Hort und Schule in der transnationalen Beziehung auf den Gebieten Sprachförderung, Körperkultur, Sport und Kommunikation <p>Ziel des Projektes ist es, Kinder und Jugendliche mit dem jeweiligen Nachbarland bekannt zu machen und die Qualität der Kinder- und Jugendarbeit zu verbessern.</p> <p>Die Kommunikation zwischen den Kindern und Jugendlichen beider Nationen und das Miteinander stehen im Mittelpunkt des Projektes. Bereits bei der Betreuung durch die Pädagogen der Kindertagesstätte soll den Kindern spielerisch die polnische und englische Sprache näher gebracht werden. Das pädagogische Personal ist diesbezüglich fortzubilden. Die Kinder sollen einerseits aufnahmefähig sein für die Schule und andererseits zugleich die Schule aufnahmefähig für die Kinder.</p> <p>Im Zuge der Projektumsetzung ist geplant, dass die polnische Sprache zur Begegnungssprache (Lehrplan ab Klasse 1) wird. Die Schule setzt insofern die Bildungsarbeit der Tageseinrichtungen fort.</p> <p>Grundlage für die Entwicklung eines Kommunikationszentrums ist die qualifizierte Erweiterung des Ganztagsangebotes in den Kindertageseinrichtungen und in den Grundschulen. Dabei sind die Grundsätze der elementaren Bildung zu berücksichtigen.</p> <p>Die Bildungsbereiche Körper, Bewegung und Gesundheit und Sprache, Kommunikation und Schriftkultur werden als Schwerpunkt definiert.</p> <p>Auftragsgrundlage</p> <ul style="list-style-type: none"> - Daseinsvorsorge - Beschlüsse der Gemeindevertretung <p>Ziel</p> <ul style="list-style-type: none"> - Kinder und Jugendliche mit dem jeweiligen Nachbarland bekannt machen, Kommunikation und das Miteinander fördern, - Abbau der Sprachbarriere, Völkerverständigung, Stärkung des Regionaltourismus, Förderung der europäischen territorialen Zusammenarbeit 		

Produktbereich	42	Sportförderung	verantwortlich:
Produktgruppe			
Produktbereich	42	Sportförderung	

**Teilergebnishaushalt
- EUR -**

Ertrags- und Aufwandsarten	Ergebnis 2020	Ansatz 2021	Ansatz 2022	Planung 2023	Planung 2024	Planung 2025
	1	2	3	4	5	6
1. Steuern und ähnliche Abgaben	0,00	0	0	0	0	0
2. Zuwendungen und allgemeine Umlagen	2.846,34	2.800	2.800	2.800	2.800	2.800
3. Sonstige Transfererträge	0,00	0	0	0	0	0
4. Öffentlich-rechtliche Leistungsentgelte	3.720,55	3.700	3.700	3.700	3.700	3.700
5. Privatrechtliche Leistungsentgelte	1.300,00	1.300	1.300	1.300	1.300	1.300
6. Kostenerstattungen und Kostenumlagen	2.720,78	3.500	3.500	3.500	3.500	3.500
7. Sonstige ordentliche Erträge	16,63	0	0	0	0	0
8. Aktivierte Eigenleistungen	0,00	0	0	0	0	0
9. Bestandsveränderungen	0,00	0	0	0	0	0
10. = <u>Erträge aus laufender Verwaltungstätigkeit</u>	<u>10.604,30</u>	<u>11.300</u>	<u>11.300</u>	<u>11.300</u>	<u>11.300</u>	<u>11.300</u>
11. Personalaufwendungen	0,00	0	0	0	0	0
12. Versorgungsaufwendungen	0,00	0	0	0	0	0
13. Aufwendungen für Sach- und Dienstleistungen	4.636,37	6.800	5.200	5.200	5.200	5.200
14. Abschreibungen	11.750,67	12.700	11.500	11.500	11.500	11.500
15. Transferaufwendungen	0,00	4.000	4.000	4.000	4.000	4.000
16. Sonstige ordentliche Aufwendungen	0,00	0	0	0	0	0
17. = <u>Aufwendungen aus laufender Verwaltungstätigkeit</u>	<u>16.387,04</u>	<u>23.500</u>	<u>20.700</u>	<u>20.700</u>	<u>20.700</u>	<u>20.700</u>
18. = <u>Ergebnis der laufenden Verwaltungstätigkeit (10 ./ 17)</u>	<u>-5.782,74</u>	<u>-12.200</u>	<u>-9.400</u>	<u>-9.400</u>	<u>-9.400</u>	<u>-9.400</u>
19. Zinsen und sonstige Finanzerträge	0,00	0	0	0	0	0
20. – Zinsen und sonstige Finanzaufwendungen	0,00	0	0	0	0	0
21. = <u>Finanzergebnis (19 ./ 20)</u>	<u>0,00</u>	<u>0</u>	<u>0</u>	<u>0</u>	<u>0</u>	<u>0</u>
22. = <u>Ordentliches Ergebnis (18+21)</u>	<u>-5.782,74</u>	<u>-12.200</u>	<u>-9.400</u>	<u>-9.400</u>	<u>-9.400</u>	<u>-9.400</u>
23. außerordentliche Erträge	0,00	0	0	0	0	0
24. außerordentliche Aufwendungen	0,00	0	0	0	0	0
25. = <u>außerordentliches Ergebnis</u>	<u>0,00</u>	<u>0</u>	<u>0</u>	<u>0</u>	<u>0</u>	<u>0</u>
26. = <u>Ergebnis vor Berücksichtigung der internen Leistungsbeziehungen (22 + 25)</u>	<u>-5.782,74</u>	<u>-12.200</u>	<u>-9.400</u>	<u>-9.400</u>	<u>-9.400</u>	<u>-9.400</u>
27. Erträge aus internen Leistungsbeziehungen	0,00	0	0	0	0	0
28. – Aufwendungen aus internen Leistungsbeziehungen	0,00	0	0	0	0	0
29. = <u>Gesamtergebnis des Teilhaushalts</u>	<u>-5.782,74</u>	<u>-12.200</u>	<u>-9.400</u>	<u>-9.400</u>	<u>-9.400</u>	<u>-9.400</u>
<u>Nachrichtlich:</u>						
30. nicht zahlungswirksame Erträge	6.583,52	6.500	6.500	6.500	6.500	6.500
31. nicht zahlungswirksame Aufwendungen	11.750,67	12.700	11.500	11.500	11.500	11.500

Produktbereich	42	Sportförderung	verantwortlich:
Produktgruppe			
Produktbereich	42	Sportförderung	

**Teilfinanzhaushalt
- EUR -**

Einzahlungs- und Auszahlungsarten	Ergebnis 2020	Ansatz 2021	Ansatz 2022	VE 2022	Planung 2023	Planung 2024	Planung 2025
	1	2	3	4	5	6	7
1. Einzahlungen aus Investitionszuwendungen	0,00	0	0	0	0	0	0
2. Einzahlungen aus Beiträgen und Entgelten	0,00	0	0	0	0	0	0
3. Einzahlungen aus der Veräußerung von immateriellen Vermögensgegenständen	0,00	0	0	0	0	0	0
4. Einzahlungen aus der Veräußerung von Grundstücken, grundstücksgleichen Rechten und Gebäuden	0,00	0	0	0	0	0	0
5. Einzahlungen aus der Veräußerung von übrigem Sachanlagevermögen	0,00	0	0	0	0	0	0
6. Einzahlungen aus der Veräußerung von Finanzanlagevermögen	0,00	0	0	0	0	0	0
7. Sonstige Einzahlungen aus Investitionstätigkeit	0,00	0	0	0	0	0	0
8. <u>Summe der Einzahlungen aus der Investitionstätigkeit</u>	0,00	0	0	0	0	0	0
9. Auszahlungen für Baumaßnahmen	8.000,00	0	0	0	0	0	0
10. Auszahlungen von aktivierbaren Zuwendungen für Investitionen Dritter	0,00	0	0	0	0	0	0
11. Auszahlungen für den Erwerb von immateriellen Vermögensgegenständen	0,00	0	0	0	0	0	0
12. Auszahlungen für den Erwerb von Grundstücken, grundstücksgleichen Rechten und Gebäuden	0,00	0	0	0	0	0	0
13. Auszahlungen für den Erwerb von übrigem Sachanlagevermögen	0,00	0	0	0	0	0	0
14. Auszahlungen für den Erwerb von Finanzanlagevermögen	0,00	0	0	0	0	0	0
15. Sonstige Auszahlungen aus Investitionstätigkeit	0,00	0	0	0	0	0	0
16. <u>Summe Auszahlungen aus der Investitionstätigkeit</u>	8.000,00	0	0	0	0	0	0
17. Saldo aus der Investitionstätigkeit	-8.000,00	0	0	0	0	0	0

Produktbereich	42	Sportförderung	verantwortlich:
Produktgruppe	424	Sportstätten und Bäder	
Produkt	42401	Sportstätte Straße der Jugend	

**Teilergebnishaushalt
- EUR -**

Ertrags- und Aufwandsarten	Ergebnis 2020	Ansatz 2021	Ansatz 2022	Planung 2023	Planung 2024	Planung 2025
	1	2	3	4	5	6
1. Steuern und ähnliche Abgaben	0,00	0	0	0	0	0
2. Zuwendungen und allgemeine Umlagen	2.846,34	2.800	2.800	2.800	2.800	2.800
3. Sonstige Transfererträge	0,00	0	0	0	0	0
4. Öffentlich-rechtliche Leistungsentgelte	3.720,55	3.700	3.700	3.700	3.700	3.700
5. Privatrechtliche Leistungsentgelte	40,00	0	0	0	0	0
6. Kostenerstattungen und Kostenumlagen	2.720,78	3.500	3.500	3.500	3.500	3.500
7. Sonstige ordentliche Erträge	16,63	0	0	0	0	0
8. Aktivierte Eigenleistungen	0,00	0	0	0	0	0
9. Bestandsveränderungen	0,00	0	0	0	0	0
10. = <u>Erträge aus laufender Verwaltungstätigkeit</u>	<u>9.344,30</u>	<u>10.000</u>	<u>10.000</u>	<u>10.000</u>	<u>10.000</u>	<u>10.000</u>
11. Personalaufwendungen	0,00	0	0	0	0	0
12. Versorgungsaufwendungen	0,00	0	0	0	0	0
13. Aufwendungen für Sach- und Dienstleistungen	3.960,67	5.900	4.200	4.200	4.200	4.200
14. Abschreibungen	9.036,69	9.900	8.700	8.700	8.700	8.700
15. Transferaufwendungen	0,00	4.000	4.000	4.000	4.000	4.000
16. Sonstige ordentliche Aufwendungen	0,00	0	0	0	0	0
17. = <u>Aufwendungen aus laufender Verwaltungstätigkeit</u>	<u>12.997,36</u>	<u>19.800</u>	<u>16.900</u>	<u>16.900</u>	<u>16.900</u>	<u>16.900</u>
18. = <u>Ergebnis der laufenden Verwaltungstätigkeit (10 ./ 17)</u>	<u>-3.653,06</u>	<u>-9.800</u>	<u>-6.900</u>	<u>-6.900</u>	<u>-6.900</u>	<u>-6.900</u>
19. Zinsen und sonstige Finanzerträge	0,00	0	0	0	0	0
20. – Zinsen und sonstige Finanzaufwendungen	0,00	0	0	0	0	0
21. = <u>Finanzergebnis (19 ./ 20)</u>	<u>0,00</u>	<u>0</u>	<u>0</u>	<u>0</u>	<u>0</u>	<u>0</u>
22. = <u>Ordentliches Ergebnis (18+21)</u>	<u>-3.653,06</u>	<u>-9.800</u>	<u>-6.900</u>	<u>-6.900</u>	<u>-6.900</u>	<u>-6.900</u>
23. außerordentliche Erträge	0,00	0	0	0	0	0
24. außerordentliche Aufwendungen	0,00	0	0	0	0	0
25. = <u>außerordentliches Ergebnis</u>	<u>0,00</u>	<u>0</u>	<u>0</u>	<u>0</u>	<u>0</u>	<u>0</u>
26. = <u>Ergebnis vor Berücksichtigung der internen Leistungsbeziehungen (22 + 25)</u>	<u>-3.653,06</u>	<u>-9.800</u>	<u>-6.900</u>	<u>-6.900</u>	<u>-6.900</u>	<u>-6.900</u>
27. Erträge aus internen Leistungsbeziehungen	0,00	0	0	0	0	0
28. – Aufwendungen aus internen Leistungsbeziehungen	0,00	0	0	0	0	0
29. = <u>Gesamtergebnis des Teilhaushalts</u>	<u>-3.653,06</u>	<u>-9.800</u>	<u>-6.900</u>	<u>-6.900</u>	<u>-6.900</u>	<u>-6.900</u>
<u>Nachrichtlich:</u>						
30. nicht zahlungswirksame Erträge	6.583,52	6.500	6.500	6.500	6.500	6.500
31. nicht zahlungswirksame Aufwendungen	9.036,69	9.900	8.700	8.700	8.700	8.700

Produktbereich	42	Sportförderung	verantwortlich:
Produktgruppe	424	Sportstätten und Bäder	
Produkt	42401	Sportstätte Straße der Jugend	

**Teilfinanzhaushalt
- EUR -**

Einzahlungs- und Auszahlungsarten	Ergebnis 2020	Ansatz 2021	Ansatz 2022	VE 2022	Planung 2023	Planung 2024	Planung 2025
	1	2	3	4	5	6	7
1. Einzahlungen aus Investitionszuwendungen	0,00	0	0	0	0	0	0
2. Einzahlungen aus Beiträgen und Entgelten	0,00	0	0	0	0	0	0
3. Einzahlungen aus der Veräußerung von immateriellen Vermögensgegenständen	0,00	0	0	0	0	0	0
4. Einzahlungen aus der Veräußerung von Grundstücken, grundstücksgleichen Rechten und Gebäuden	0,00	0	0	0	0	0	0
5. Einzahlungen aus der Veräußerung von übrigem Sachanlagevermögen	0,00	0	0	0	0	0	0
6. Einzahlungen aus der Veräußerung von Finanzanlagevermögen	0,00	0	0	0	0	0	0
7. Sonstige Einzahlungen aus Investitionstätigkeit	0,00	0	0	0	0	0	0
8. <u>Summe der Einzahlungen aus der Investitionstätigkeit</u>	0,00	0	0	0	0	0	0
9. Auszahlungen für Baumaßnahmen	8.000,00	0	0	0	0	0	0
10. Auszahlungen von aktivierbaren Zuwendungen für Investitionen Dritter	0,00	0	0	0	0	0	0
11. Auszahlungen für den Erwerb von immateriellen Vermögensgegenständen	0,00	0	0	0	0	0	0
12. Auszahlungen für den Erwerb von Grundstücken, grundstücksgleichen Rechten und Gebäuden	0,00	0	0	0	0	0	0
13. Auszahlungen für den Erwerb von übrigem Sachanlagevermögen	0,00	0	0	0	0	0	0
14. Auszahlungen für den Erwerb von Finanzanlagevermögen	0,00	0	0	0	0	0	0
15. Sonstige Auszahlungen aus Investitionstätigkeit	0,00	0	0	0	0	0	0
16. <u>Summe Auszahlungen aus der Investitionstätigkeit</u>	8.000,00	0	0	0	0	0	0
17. Saldo aus der Investitionstätigkeit	-8.000,00	0	0	0	0	0	0

Produktbereich	42	Sportförderung	verantwortlich:
Produktgruppe	424	Sportstätten und Bäder	
Produkt	42401	Sportstätte Straße der Jugend	

Produktbeschreibungen

Produkt	4240100000	Sportstätte Straße der Jugend
Produktbeschreibung <ul style="list-style-type: none">- Bereitstellung von Sportstätten- Bewirtschaftung und Unterhaltung der sportlichen Anlage und Nebenanlagen- Abschluss von Vereinbarungen mit Sportvereinen, Nutzern- Erhebung von Nutzungsentgelt und Bewirtschaftungskosten		
Auftragsgrundlage <ul style="list-style-type: none">- Freiwillige Aufgabe- Daseinsvorsorge- Verträge		
Ziel <ul style="list-style-type: none">- Bereitstellung von Sportstätten		

Produktbereich	42	Sportförderung	verantwortlich:
Produktgruppe	424	Sportstätten und Bäder	
Produkt	42402	Reit-, Spring- und Dressurplätze	

Teilergebnishaushalt
- EUR -

Ertrags- und Aufwandsarten	Ergebnis 2020	Ansatz 2021	Ansatz 2022	Planung 2023	Planung 2024	Planung 2025
	1	2	3	4	5	6
1. Steuern und ähnliche Abgaben	0,00	0	0	0	0	0
2. Zuwendungen und allgemeine Umlagen	0,00	0	0	0	0	0
3. Sonstige Transfererträge	0,00	0	0	0	0	0
4. Öffentlich-rechtliche Leistungsentgelte	0,00	0	0	0	0	0
5. Privatrechtliche Leistungsentgelte	60,00	100	100	100	100	100
6. Kostenerstattungen und Kostenumlagen	0,00	0	0	0	0	0
7. Sonstige ordentliche Erträge	0,00	0	0	0	0	0
8. Aktivierete Eigenleistungen	0,00	0	0	0	0	0
9. Bestandsveränderungen	0,00	0	0	0	0	0
10. = <u>Erträge aus laufender Verwaltungstätigkeit</u>	<u>60,00</u>	<u>100</u>	<u>100</u>	<u>100</u>	<u>100</u>	<u>100</u>
11. Personalaufwendungen	0,00	0	0	0	0	0
12. Versorgungsaufwendungen	0,00	0	0	0	0	0
13. Aufwendungen für Sach- und Dienstleistungen	12,80	200	300	300	300	300
14. Abschreibungen	1.993,81	2.000	2.000	2.000	2.000	2.000
15. Transferaufwendungen	0,00	0	0	0	0	0
16. Sonstige ordentliche Aufwendungen	0,00	0	0	0	0	0
17. = <u>Aufwendungen aus laufender Verwaltungstätigkeit</u>	<u>2.006,61</u>	<u>2.200</u>	<u>2.300</u>	<u>2.300</u>	<u>2.300</u>	<u>2.300</u>
18. = <u>Ergebnis der laufenden Verwaltungstätigkeit (10 ./ 17)</u>	<u>-1.946,61</u>	<u>-2.100</u>	<u>-2.200</u>	<u>-2.200</u>	<u>-2.200</u>	<u>-2.200</u>
19. Zinsen und sonstige Finanzerträge	0,00	0	0	0	0	0
20. – Zinsen und sonstige Finanzaufwendungen	0,00	0	0	0	0	0
21. = <u>Finanzergebnis (19 ./ 20)</u>	<u>0,00</u>	<u>0</u>	<u>0</u>	<u>0</u>	<u>0</u>	<u>0</u>
22. = <u>Ordentliches Ergebnis (18+21)</u>	<u>-1.946,61</u>	<u>-2.100</u>	<u>-2.200</u>	<u>-2.200</u>	<u>-2.200</u>	<u>-2.200</u>
23. außerordentliche Erträge	0,00	0	0	0	0	0
24. außerordentliche Aufwendungen	0,00	0	0	0	0	0
25. = <u>außerordentliches Ergebnis</u>	<u>0,00</u>	<u>0</u>	<u>0</u>	<u>0</u>	<u>0</u>	<u>0</u>
26. = <u>Ergebnis vor Berücksichtigung der internen Leistungsbeziehungen (22 + 25)</u>	<u>-1.946,61</u>	<u>-2.100</u>	<u>-2.200</u>	<u>-2.200</u>	<u>-2.200</u>	<u>-2.200</u>
27. Erträge aus internen Leistungsbeziehungen	0,00	0	0	0	0	0
28. – Aufwendungen aus internen Leistungsbeziehungen	0,00	0	0	0	0	0
29. = <u>Gesamtergebnis des Teilhaushalts</u>	<u>-1.946,61</u>	<u>-2.100</u>	<u>-2.200</u>	<u>-2.200</u>	<u>-2.200</u>	<u>-2.200</u>
<u>Nachrichtlich:</u>						
30. nicht zahlungswirksame Erträge	0,00	0	0	0	0	0
31. nicht zahlungswirksame Aufwendungen	1.993,81	2.000	2.000	2.000	2.000	2.000

Produktbereich	42	Sportförderung	verantwortlich:
Produktgruppe	424	Sportstätten und Bäder	
Produkt	42402	Reit-, Spring- und Dressurplätze	

Produktbeschreibungen

Produkt	4240200000	Reit-, Spring- und Dressurplätze
Produktbeschreibung <ul style="list-style-type: none">- Bereitstellung von Reit-, Spring- und Dressurplätze- Bewirtschaftung und Unterhaltung der Anlagen- Abschluss von Vereinbarungen mit Sportvereinen, Nutzern- Erhebung von Nutzungsentgelt und Bewirtschaftungskosten		
Auftragsgrundlage <ul style="list-style-type: none">- Freiwillige Aufgabe- Daseinsvorsorge- Verträge		
Ziel <ul style="list-style-type: none">- Bereitstellung von Sportstätten		

Produktbereich	42	Sportförderung	verantwortlich:
Produktgruppe	424	Sportstätten und Bäder	
Produkt	42403	Reithalle	

**Teilergebnishaushalt
- EUR -**

Ertrags- und Aufwandsarten	Ergebnis 2020	Ansatz 2021	Ansatz 2022	Planung 2023	Planung 2024	Planung 2025
	1	2	3	4	5	6
1. Steuern und ähnliche Abgaben	0,00	0	0	0	0	0
2. Zuwendungen und allgemeine Umlagen	0,00	0	0	0	0	0
3. Sonstige Transfererträge	0,00	0	0	0	0	0
4. Öffentlich-rechtliche Leistungsentgelte	0,00	0	0	0	0	0
5. Privatrechtliche Leistungsentgelte	1.200,00	1.200	1.200	1.200	1.200	1.200
6. Kostenerstattungen und Kostenumlagen	0,00	0	0	0	0	0
7. Sonstige ordentliche Erträge	0,00	0	0	0	0	0
8. Aktivierte Eigenleistungen	0,00	0	0	0	0	0
9. Bestandsveränderungen	0,00	0	0	0	0	0
10. = <u>Erträge aus laufender Verwaltungstätigkeit</u>	<u>1.200,00</u>	<u>1.200</u>	<u>1.200</u>	<u>1.200</u>	<u>1.200</u>	<u>1.200</u>
11. Personalaufwendungen	0,00	0	0	0	0	0
12. Versorgungsaufwendungen	0,00	0	0	0	0	0
13. Aufwendungen für Sach- und Dienstleistungen	662,90	700	700	700	700	700
14. Abschreibungen	720,17	800	800	800	800	800
15. Transferaufwendungen	0,00	0	0	0	0	0
16. Sonstige ordentliche Aufwendungen	0,00	0	0	0	0	0
17. = <u>Aufwendungen aus laufender Verwaltungstätigkeit</u>	<u>1.383,07</u>	<u>1.500</u>	<u>1.500</u>	<u>1.500</u>	<u>1.500</u>	<u>1.500</u>
18. = <u>Ergebnis der laufenden Verwaltungstätigkeit (10 ./ 17)</u>	<u>-183,07</u>	<u>-300</u>	<u>-300</u>	<u>-300</u>	<u>-300</u>	<u>-300</u>
19. Zinsen und sonstige Finanzerträge	0,00	0	0	0	0	0
20. – Zinsen und sonstige Finanzaufwendungen	0,00	0	0	0	0	0
21. = <u>Finanzergebnis (19 ./ 20)</u>	<u>0,00</u>	<u>0</u>	<u>0</u>	<u>0</u>	<u>0</u>	<u>0</u>
22. = <u>Ordentliches Ergebnis (18+21)</u>	<u>-183,07</u>	<u>-300</u>	<u>-300</u>	<u>-300</u>	<u>-300</u>	<u>-300</u>
23. außerordentliche Erträge	0,00	0	0	0	0	0
24. außerordentliche Aufwendungen	0,00	0	0	0	0	0
25. = <u>außerordentliches Ergebnis</u>	<u>0,00</u>	<u>0</u>	<u>0</u>	<u>0</u>	<u>0</u>	<u>0</u>
26. = <u>Ergebnis vor Berücksichtigung der internen Leistungsbeziehungen (22 + 25)</u>	<u>-183,07</u>	<u>-300</u>	<u>-300</u>	<u>-300</u>	<u>-300</u>	<u>-300</u>
27. Erträge aus internen Leistungsbeziehungen	0,00	0	0	0	0	0
28. – Aufwendungen aus internen Leistungsbeziehungen	0,00	0	0	0	0	0
29. = <u>Gesamtergebnis des Teilhaushalts</u>	<u>-183,07</u>	<u>-300</u>	<u>-300</u>	<u>-300</u>	<u>-300</u>	<u>-300</u>
<u>Nachrichtlich:</u>						
30. nicht zahlungswirksame Erträge	0,00	0	0	0	0	0
31. nicht zahlungswirksame Aufwendungen	720,17	800	800	800	800	800

Produktbereich	42	Sportförderung	verantwortlich:
Produktgruppe	424	Sportstätten und Bäder	
Produkt	42403	Reithalle	

Produktbeschreibungen

Produkt	4240300000	Reithalle
Produktbeschreibung		
<ul style="list-style-type: none">- Bereitstellung der Reithalle- Bewirtschaftung und Unterhaltung der Anlage- Abschluss von Vereinbarungen mit Sportvereinen, Nutzern- Erhebung von Nutzungsentgelt und Bewirtschaftungskosten		
Auftragsgrundlage		
<ul style="list-style-type: none">- Freiwillige Aufgabe- Daseinsvorsorge- Verträge		
Ziel		
<ul style="list-style-type: none">- Bereitstellung von Sportstätten		

Produktbereich	51	Räumliche Planung und Entwicklung	verantwortlich:
Produktgruppe			
Produktbereich	51	Räumliche Planung und Entwicklung	

**Teilergebnishaushalt
- EUR -**

Ertrags- und Aufwandsarten	Ergebnis 2020	Ansatz 2021	Ansatz 2022	Planung 2023	Planung 2024	Planung 2025
	1	2	3	4	5	6
1. Steuern und ähnliche Abgaben	0,00	0	0	0	0	0
2. Zuwendungen und allgemeine Umlagen	0,00	0	0	0	0	0
3. Sonstige Transfererträge	0,00	0	0	0	0	0
4. Öffentlich-rechtliche Leistungsentgelte	0,00	0	0	0	0	0
5. Privatrechtliche Leistungsentgelte	0,00	0	0	0	0	0
6. Kostenerstattungen und Kostenumlagen	0,00	0	0	0	0	0
7. Sonstige ordentliche Erträge	0,00	0	0	0	0	0
8. Aktivierete Eigenleistungen	0,00	0	0	0	0	0
9. Bestandsveränderungen	0,00	0	0	0	0	0
10. = <u>Erträge aus laufender Verwaltungstätigkeit</u>	<u>0,00</u>	<u>0</u>	<u>0</u>	<u>0</u>	<u>0</u>	<u>0</u>
11. Personalaufwendungen	0,00	0	0	0	0	0
12. Versorgungsaufwendungen	0,00	0	0	0	0	0
13. Aufwendungen für Sach- und Dienstleistungen	13.025,83	8.500	0	0	0	0
14. Abschreibungen	0,00	0	0	0	0	0
15. Transferaufwendungen	0,00	0	0	0	0	0
16. Sonstige ordentliche Aufwendungen	0,00	32.000	0	0	0	0
17. = <u>Aufwendungen aus laufender Verwaltungstätigkeit</u>	<u>13.025,83</u>	<u>40.500</u>	<u>0</u>	<u>0</u>	<u>0</u>	<u>0</u>
18. = <u>Ergebnis der laufenden Verwaltungstätigkeit (10 ./ 17)</u>	<u>-13.025,83</u>	<u>-40.500</u>	<u>0</u>	<u>0</u>	<u>0</u>	<u>0</u>
19. Zinsen und sonstige Finanzerträge	0,00	0	0	0	0	0
20. – Zinsen und sonstige Finanzaufwendungen	0,00	0	0	0	0	0
21. = <u>Finanzergebnis (19 ./ 20)</u>	<u>0,00</u>	<u>0</u>	<u>0</u>	<u>0</u>	<u>0</u>	<u>0</u>
22. = <u>Ordentliches Ergebnis (18+21)</u>	<u>-13.025,83</u>	<u>-40.500</u>	<u>0</u>	<u>0</u>	<u>0</u>	<u>0</u>
23. außerordentliche Erträge	0,00	0	0	0	0	0
24. außerordentliche Aufwendungen	0,00	0	0	0	0	0
25. = <u>außerordentliches Ergebnis</u>	<u>0,00</u>	<u>0</u>	<u>0</u>	<u>0</u>	<u>0</u>	<u>0</u>
26. = <u>Ergebnis vor Berücksichtigung der internen Leistungsbeziehungen (22 + 25)</u>	<u>-13.025,83</u>	<u>-40.500</u>	<u>0</u>	<u>0</u>	<u>0</u>	<u>0</u>
27. Erträge aus internen Leistungsbeziehungen	0,00	0	0	0	0	0
28. – Aufwendungen aus internen Leistungsbeziehungen	0,00	0	0	0	0	0
29. = <u>Gesamtergebnis des Teilhaushalts</u>	<u>-13.025,83</u>	<u>-40.500</u>	<u>0</u>	<u>0</u>	<u>0</u>	<u>0</u>
<u>Nachrichtlich:</u>						
30. nicht zahlungswirksame Erträge	0,00	0	0	0	0	0
31. nicht zahlungswirksame Aufwendungen	0,00	30.500	0	0	0	0

Produktbereich	51	Räumliche Planung und Entwicklung	verantwortlich:
Produktgruppe	511	Räumliche Planungs- und Entwicklungsmaßnahmen	
Produkt	51101	Planungs- und Entwicklungsmaßnahmen	

Teilergebnishaushalt
- EUR -

Ertrags- und Aufwandsarten	Ergebnis 2020	Ansatz 2021	Ansatz 2022	Planung 2023	Planung 2024	Planung 2025
	1	2	3	4	5	6
1. Steuern und ähnliche Abgaben	0,00	0	0	0	0	0
2. Zuwendungen und allgemeine Umlagen	0,00	0	0	0	0	0
3. Sonstige Transfererträge	0,00	0	0	0	0	0
4. Öffentlich-rechtliche Leistungsentgelte	0,00	0	0	0	0	0
5. Privatrechtliche Leistungsentgelte	0,00	0	0	0	0	0
6. Kostenerstattungen und Kostenumlagen	0,00	0	0	0	0	0
7. Sonstige ordentliche Erträge	0,00	0	0	0	0	0
8. Aktivierete Eigenleistungen	0,00	0	0	0	0	0
9. Bestandsveränderungen	0,00	0	0	0	0	0
10. = <u>Erträge aus laufender Verwaltungstätigkeit</u>	<u>0,00</u>	<u>0</u>	<u>0</u>	<u>0</u>	<u>0</u>	<u>0</u>
11. Personalaufwendungen	0,00	0	0	0	0	0
12. Versorgungsaufwendungen	0,00	0	0	0	0	0
13. Aufwendungen für Sach- und Dienstleistungen	13.025,83	8.500	0	0	0	0
14. Abschreibungen	0,00	0	0	0	0	0
15. Transferaufwendungen	0,00	0	0	0	0	0
16. Sonstige ordentliche Aufwendungen	0,00	32.000	0	0	0	0
17. = <u>Aufwendungen aus laufender Verwaltungstätigkeit</u>	<u>13.025,83</u>	<u>40.500</u>	<u>0</u>	<u>0</u>	<u>0</u>	<u>0</u>
18. = <u>Ergebnis der laufenden Verwaltungstätigkeit (10 ./ 17)</u>	<u>-13.025,83</u>	<u>-40.500</u>	<u>0</u>	<u>0</u>	<u>0</u>	<u>0</u>
19. Zinsen und sonstige Finanzerträge	0,00	0	0	0	0	0
20. – Zinsen und sonstige Finanzaufwendungen	0,00	0	0	0	0	0
21. = <u>Finanzergebnis (19 ./ 20)</u>	<u>0,00</u>	<u>0</u>	<u>0</u>	<u>0</u>	<u>0</u>	<u>0</u>
22. = <u>Ordentliches Ergebnis (18+21)</u>	<u>-13.025,83</u>	<u>-40.500</u>	<u>0</u>	<u>0</u>	<u>0</u>	<u>0</u>
23. außerordentliche Erträge	0,00	0	0	0	0	0
24. außerordentliche Aufwendungen	0,00	0	0	0	0	0
25. = <u>außerordentliches Ergebnis</u>	<u>0,00</u>	<u>0</u>	<u>0</u>	<u>0</u>	<u>0</u>	<u>0</u>
26. = <u>Ergebnis vor Berücksichtigung der internen Leistungsbeziehungen (22 + 25)</u>	<u>-13.025,83</u>	<u>-40.500</u>	<u>0</u>	<u>0</u>	<u>0</u>	<u>0</u>
27. Erträge aus internen Leistungsbeziehungen	0,00	0	0	0	0	0
28. – Aufwendungen aus internen Leistungsbeziehungen	0,00	0	0	0	0	0
29. = <u>Gesamtergebnis des Teilhaushalts</u>	<u>-13.025,83</u>	<u>-40.500</u>	<u>0</u>	<u>0</u>	<u>0</u>	<u>0</u>
<u>Nachrichtlich:</u>						
30. nicht zahlungswirksame Erträge	0,00	0	0	0	0	0
31. nicht zahlungswirksame Aufwendungen	0,00	30.500	0	0	0	0

Produktbereich	51	Räumliche Planung und Entwicklung	verantwortlich:
Produktgruppe	511	Räumliche Planungs- und Entwicklungsmaßnahmen	
Produkt	51101	Planungs- und Entwicklungsmaßnahmen	

Produktbeschreibungen

Produkt	5110100000	Planungs- und Entwicklungsmaßnahmen
<p>Produktbeschreibung</p> <ul style="list-style-type: none"> - Rahmenplanung, informelle Planung, vorbereitende Untersuchungen - Bauleitplanung - Grünordnungsplanung <p>Auftragsgrundlage</p> <ul style="list-style-type: none"> - Baugesetzbuch - Bauordnung Brandenburg <p>Ziel</p> <ul style="list-style-type: none"> - Vorbereitung und Gewährleistung einer geordneten, funktionellen Entwicklung bzw. Erneuerung - Schaffung und Vermittlung von Entscheidungsgrundlagen für Verwaltung, Gemeindevertreter, Bauherren und Bürger - Konkretisierung der Entwicklungsabsichten durch funktionelle, räumlich und architektonische Vorschläge - Schaffung von Beurteilungskriterien für Bauvorhaben - Vorbereitung weitergehende Planungen der Gemeinde (u.a. B-Pläne) oder deren Umsetzung (u.a. Sanierungsmaßnahmen) 		

Produktbereich	52	Bauen und Wohnen	verantwortlich:
Produktgruppe			
Produktbereich	52	Bauen und Wohnen	

Teilergebnishaushalt
- EUR -

Ertrags- und Aufwandsarten	Ergebnis 2020	Ansatz 2021	Ansatz 2022	Planung 2023	Planung 2024	Planung 2025
	1	2	3	4	5	6
1. Steuern und ähnliche Abgaben	0,00	0	0	0	0	0
2. Zuwendungen und allgemeine Umlagen	7.949,35	7.900	7.900	7.900	7.900	7.900
3. Sonstige Transfererträge	0,00	0	0	0	0	0
4. Öffentlich-rechtliche Leistungsentgelte	0,00	0	0	0	0	0
5. Privatrechtliche Leistungsentgelte	349.048,81	345.000	370.000	370.000	370.000	370.000
6. Kostenerstattungen und Kostenumlagen	11.302,25	13.000	5.900	5.700	5.500	5.300
7. Sonstige ordentliche Erträge	0,00	0	0	0	0	0
8. Aktivierte Eigenleistungen	0,00	0	0	0	0	0
9. Bestandsveränderungen	0,00	0	0	0	0	0
10. = <u>Erträge aus laufender Verwaltungstätigkeit</u>	<u>368.300,41</u>	<u>365.900</u>	<u>383.800</u>	<u>383.600</u>	<u>383.400</u>	<u>383.200</u>
11. Personalaufwendungen	0,00	0	0	0	0	0
12. Versorgungsaufwendungen	0,00	0	0	0	0	0
13. Aufwendungen für Sach- und Dienstleistungen	168.689,67	172.300	200.000	200.000	200.000	200.000
14. Abschreibungen	31.813,29	31.900	31.900	31.900	31.900	31.900
15. Transferaufwendungen	0,00	0	0	0	0	0
16. Sonstige ordentliche Aufwendungen	721,85	900	900	900	900	900
17. = <u>Aufwendungen aus laufender Verwaltungstätigkeit</u>	<u>201.224,81</u>	<u>205.100</u>	<u>232.800</u>	<u>232.800</u>	<u>232.800</u>	<u>232.800</u>
18. = <u>Ergebnis der laufenden Verwaltungstätigkeit (10 ./ 17)</u>	<u>167.075,60</u>	<u>160.800</u>	<u>151.000</u>	<u>150.800</u>	<u>150.600</u>	<u>150.400</u>
19. Zinsen und sonstige Finanzerträge	0,00	0	0	0	0	0
20. – Zinsen und sonstige Finanzaufwendungen	0,00	0	0	0	0	0
21. = <u>Finanzergebnis (19 ./ 20)</u>	<u>0,00</u>	<u>0</u>	<u>0</u>	<u>0</u>	<u>0</u>	<u>0</u>
22. = <u>Ordentliches Ergebnis (18+21)</u>	<u>167.075,60</u>	<u>160.800</u>	<u>151.000</u>	<u>150.800</u>	<u>150.600</u>	<u>150.400</u>
23. außerordentliche Erträge	0,00	0	0	0	0	0
24. außerordentliche Aufwendungen	0,00	0	0	0	0	0
25. = <u>außerordentliches Ergebnis</u>	<u>0,00</u>	<u>0</u>	<u>0</u>	<u>0</u>	<u>0</u>	<u>0</u>
26. = <u>Ergebnis vor Berücksichtigung der internen Leistungsbeziehungen (22 + 25)</u>	<u>167.075,60</u>	<u>160.800</u>	<u>151.000</u>	<u>150.800</u>	<u>150.600</u>	<u>150.400</u>
27. Erträge aus internen Leistungsbeziehungen	0,00	0	0	0	0	0
28. – Aufwendungen aus internen Leistungsbeziehungen	0,00	0	0	0	0	0
29. = <u>Gesamtergebnis des Teilhaushalts</u>	<u>167.075,60</u>	<u>160.800</u>	<u>151.000</u>	<u>150.800</u>	<u>150.600</u>	<u>150.400</u>
<u>Nachrichtlich:</u>						
30. nicht zahlungswirksame Erträge	7.949,35	7.900	7.900	7.900	7.900	7.900
31. nicht zahlungswirksame Aufwendungen	31.813,29	31.900	31.900	31.900	31.900	31.900

Produktbereich	52	Bauen und Wohnen	verantwortlich:
Produktgruppe			
Produktbereich	52	Bauen und Wohnen	

**Teilfinanzhaushalt
- EUR -**

Einzahlungs- und Auszahlungsarten	Ergebnis 2020	Ansatz 2021	Ansatz 2022	VE 2022	Planung 2023	Planung 2024	Planung 2025
	1	2	3	4	5	6	7
1. Einzahlungen aus Investitionszuwendungen	0,00	0	0	0	0	0	0
2. Einzahlungen aus Beiträgen und Entgelten	0,00	0	0	0	0	0	0
3. Einzahlungen aus der Veräußerung von immateriellen Vermögensgegenständen	0,00	0	0	0	0	0	0
4. Einzahlungen aus der Veräußerung von Grundstücken, grundstücksgleichen Rechten und Gebäuden	0,00	0	0	0	0	0	0
5. Einzahlungen aus der Veräußerung von übrigem Sachanlagevermögen	0,00	0	0	0	0	0	0
6. Einzahlungen aus der Veräußerung von Finanzanlagevermögen	0,00	0	0	0	0	0	0
7. Sonstige Einzahlungen aus Investitionstätigkeit	24.877,09	25.700	25.200	0	25.500	25.700	25.900
8. <u>Summe der Einzahlungen aus der Investitionstätigkeit</u>	24.877,09	25.700	25.200	0	25.500	25.700	25.900
9. Auszahlungen für Baumaßnahmen	0,00	0	0	0	0	0	0
10. Auszahlungen von aktivierbaren Zuwendungen für Investitionen Dritter	0,00	0	0	0	0	0	0
11. Auszahlungen für den Erwerb von immateriellen Vermögensgegenständen	0,00	0	0	0	0	0	0
12. Auszahlungen für den Erwerb von Grundstücken, grundstücksgleichen Rechten und Gebäuden	0,00	0	0	0	0	0	0
13. Auszahlungen für den Erwerb von übrigem Sachanlagevermögen	0,00	0	0	0	0	0	0
14. Auszahlungen für den Erwerb von Finanzanlagevermögen	0,00	0	0	0	0	0	0
15. Sonstige Auszahlungen aus Investitionstätigkeit	0,00	0	0	0	0	0	0
16. <u>Summe Auszahlungen aus der Investitionstätigkeit</u>	0,00	0	0	0	0	0	0
17. Saldo aus der Investitionstätigkeit	24.877,09	25.700	25.200	0	25.500	25.700	25.900

Produktbereich	52	Bauen und Wohnen	verantwortlich:
Produktgruppe	522	Wohnbauförderung	
Produkt	52201	Allgemeines Grundvermögen - WE	

**Teilergebnishaushalt
- EUR -**

Ertrags- und Aufwandsarten	Ergebnis 2020	Ansatz 2021	Ansatz 2022	Planung 2023	Planung 2024	Planung 2025
	1	2	3	4	5	6
1. Steuern und ähnliche Abgaben	0,00	0	0	0	0	0
2. Zuwendungen und allgemeine Umlagen	7.949,35	7.900	7.900	7.900	7.900	7.900
3. Sonstige Transfererträge	0,00	0	0	0	0	0
4. Öffentlich-rechtliche Leistungsentgelte	0,00	0	0	0	0	0
5. Privatrechtliche Leistungsentgelte	349.048,81	345.000	370.000	370.000	370.000	370.000
6. Kostenerstattungen und Kostenumlagen	11.302,25	13.000	5.900	5.700	5.500	5.300
7. Sonstige ordentliche Erträge	0,00	0	0	0	0	0
8. Aktivierte Eigenleistungen	0,00	0	0	0	0	0
9. Bestandsveränderungen	0,00	0	0	0	0	0
10. = <u>Erträge aus laufender Verwaltungstätigkeit</u>	<u>368.300,41</u>	<u>365.900</u>	<u>383.800</u>	<u>383.600</u>	<u>383.400</u>	<u>383.200</u>
11. Personalaufwendungen	0,00	0	0	0	0	0
12. Versorgungsaufwendungen	0,00	0	0	0	0	0
13. Aufwendungen für Sach- und Dienstleistungen	168.689,67	172.300	200.000	200.000	200.000	200.000
14. Abschreibungen	31.813,29	31.900	31.900	31.900	31.900	31.900
15. Transferaufwendungen	0,00	0	0	0	0	0
16. Sonstige ordentliche Aufwendungen	696,85	800	800	800	800	800
17. = <u>Aufwendungen aus laufender Verwaltungstätigkeit</u>	<u>201.199,81</u>	<u>205.000</u>	<u>232.700</u>	<u>232.700</u>	<u>232.700</u>	<u>232.700</u>
18. = <u>Ergebnis der laufenden Verwaltungstätigkeit (10 ./ 17)</u>	<u>167.100,60</u>	<u>160.900</u>	<u>151.100</u>	<u>150.900</u>	<u>150.700</u>	<u>150.500</u>
19. Zinsen und sonstige Finanzerträge	0,00	0	0	0	0	0
20. – Zinsen und sonstige Finanzaufwendungen	0,00	0	0	0	0	0
21. = <u>Finanzergebnis (19 ./ 20)</u>	<u>0,00</u>	<u>0</u>	<u>0</u>	<u>0</u>	<u>0</u>	<u>0</u>
22. = <u>Ordentliches Ergebnis (18+21)</u>	<u>167.100,60</u>	<u>160.900</u>	<u>151.100</u>	<u>150.900</u>	<u>150.700</u>	<u>150.500</u>
23. außerordentliche Erträge	0,00	0	0	0	0	0
24. außerordentliche Aufwendungen	0,00	0	0	0	0	0
25. = <u>außerordentliches Ergebnis</u>	<u>0,00</u>	<u>0</u>	<u>0</u>	<u>0</u>	<u>0</u>	<u>0</u>
26. = <u>Ergebnis vor Berücksichtigung der internen Leistungsbeziehungen (22 + 25)</u>	<u>167.100,60</u>	<u>160.900</u>	<u>151.100</u>	<u>150.900</u>	<u>150.700</u>	<u>150.500</u>
27. Erträge aus internen Leistungsbeziehungen	0,00	0	0	0	0	0
28. – Aufwendungen aus internen Leistungsbeziehungen	0,00	0	0	0	0	0
29. = <u>Gesamtergebnis des Teilhaushalts</u>	<u>167.100,60</u>	<u>160.900</u>	<u>151.100</u>	<u>150.900</u>	<u>150.700</u>	<u>150.500</u>
<u>Nachrichtlich:</u>						
30. nicht zahlungswirksame Erträge	7.949,35	7.900	7.900	7.900	7.900	7.900
31. nicht zahlungswirksame Aufwendungen	31.813,29	31.900	31.900	31.900	31.900	31.900

Produktbereich	52	Bauen und Wohnen	verantwortlich:
Produktgruppe	522	Wohnbauförderung	
Produkt	52201	Allgemeines Grundvermögen - WE	

**Teilfinanzhaushalt
- EUR -**

Einzahlungs- und Auszahlungsarten	Ergebnis 2020	Ansatz 2021	Ansatz 2022	VE 2022	Planung 2023	Planung 2024	Planung 2025
	1	2	3	4	5	6	7
1. Einzahlungen aus Investitionszuwendungen	0,00	0	0	0	0	0	0
2. Einzahlungen aus Beiträgen und Entgelten	0,00	0	0	0	0	0	0
3. Einzahlungen aus der Veräußerung von immateriellen Vermögensgegenständen	0,00	0	0	0	0	0	0
4. Einzahlungen aus der Veräußerung von Grundstücken, grundstücksgleichen Rechten und Gebäuden	0,00	0	0	0	0	0	0
5. Einzahlungen aus der Veräußerung von übrigem Sachanlagevermögen	0,00	0	0	0	0	0	0
6. Einzahlungen aus der Veräußerung von Finanzanlagevermögen	0,00	0	0	0	0	0	0
7. Sonstige Einzahlungen aus Investitionstätigkeit	24.877,09	25.700	25.200	0	25.500	25.700	25.900
8. <u>Summe der Einzahlungen aus der Investitionstätigkeit</u>	<u>24.877,09</u>	<u>25.700</u>	<u>25.200</u>	<u>0</u>	<u>25.500</u>	<u>25.700</u>	<u>25.900</u>
9. Auszahlungen für Baumaßnahmen	0,00	0	0	0	0	0	0
10. Auszahlungen von aktivierbaren Zuwendungen für Investitionen Dritter	0,00	0	0	0	0	0	0
11. Auszahlungen für den Erwerb von immateriellen Vermögensgegenständen	0,00	0	0	0	0	0	0
12. Auszahlungen für den Erwerb von Grundstücken, grundstücksgleichen Rechten und Gebäuden	0,00	0	0	0	0	0	0
13. Auszahlungen für den Erwerb von übrigem Sachanlagevermögen	0,00	0	0	0	0	0	0
14. Auszahlungen für den Erwerb von Finanzanlagevermögen	0,00	0	0	0	0	0	0
15. Sonstige Auszahlungen aus Investitionstätigkeit	0,00	0	0	0	0	0	0
16. <u>Summe Auszahlungen aus der Investitionstätigkeit</u>	<u>0,00</u>	<u>0</u>	<u>0</u>	<u>0</u>	<u>0</u>	<u>0</u>	<u>0</u>
17. Saldo aus der Investitionstätigkeit	24.877,09	25.700	25.200	0	25.500	25.700	25.900

Produktbereich	52	Bauen und Wohnen	verantwortlich:
Produktgruppe	522	Wohnbauförderung	
Produkt	52201	Allgemeines Grundvermögen - WE	

Produktbeschreibungen

Produkt	5220100000	Allgemeines Grundvermögen - WE
<p>Produktbeschreibung Abrechnung des wirtschaftlichen Erfolges aus der Verwaltung der gemeindeeigenen Wohnungen Gutshof 2, Mühlenteich 1-7, Mühlenweg 5, 7, 9; Apfelallee 8 durch die Wohnungsverwaltung</p> <p>Zu-/Mitarbeit durch die Abteilung Finanzen: Rechnungslegung der zu den Ausleihungen an die Wohnungsgesellschaft gehörigen Finanzmittel (Verwaltungskostenbeiträge, Zinsen, Tilgungen)</p> <p>Auftragsgrundlage Verträge</p> <p>Ziel hohe Deckung der Ausgaben durch die Einnahmen</p>		

Produktbereich	52	Bauen und Wohnen	verantwortlich:
Produktgruppe	523	Denkmalschutz und -pflege	
Produkt	52301	Denkmale	

**Teilergebnishaushalt
- EUR -**

Ertrags- und Aufwandsarten	Ergebnis 2020	Ansatz 2021	Ansatz 2022	Planung 2023	Planung 2024	Planung 2025
	1	2	3	4	5	6
1. Steuern und ähnliche Abgaben	0,00	0	0	0	0	0
2. Zuwendungen und allgemeine Umlagen	0,00	0	0	0	0	0
3. Sonstige Transfererträge	0,00	0	0	0	0	0
4. Öffentlich-rechtliche Leistungsentgelte	0,00	0	0	0	0	0
5. Privatrechtliche Leistungsentgelte	0,00	0	0	0	0	0
6. Kostenerstattungen und Kostenumlagen	0,00	0	0	0	0	0
7. Sonstige ordentliche Erträge	0,00	0	0	0	0	0
8. Aktivierete Eigenleistungen	0,00	0	0	0	0	0
9. Bestandsveränderungen	0,00	0	0	0	0	0
10. = <u>Erträge aus laufender Verwaltungstätigkeit</u>	<u>0,00</u>	<u>0</u>	<u>0</u>	<u>0</u>	<u>0</u>	<u>0</u>
11. Personalaufwendungen	0,00	0	0	0	0	0
12. Versorgungsaufwendungen	0,00	0	0	0	0	0
13. Aufwendungen für Sach- und Dienstleistungen	0,00	0	0	0	0	0
14. Abschreibungen	0,00	0	0	0	0	0
15. Transferaufwendungen	0,00	0	0	0	0	0
16. Sonstige ordentliche Aufwendungen	25,00	100	100	100	100	100
17. = <u>Aufwendungen aus laufender Verwaltungstätigkeit</u>	<u>25,00</u>	<u>100</u>	<u>100</u>	<u>100</u>	<u>100</u>	<u>100</u>
18. = <u>Ergebnis der laufenden Verwaltungstätigkeit (10 ./ 17)</u>	<u>-25,00</u>	<u>-100</u>	<u>-100</u>	<u>-100</u>	<u>-100</u>	<u>-100</u>
19. Zinsen und sonstige Finanzerträge	0,00	0	0	0	0	0
20. – Zinsen und sonstige Finanzaufwendungen	0,00	0	0	0	0	0
21. = <u>Finanzergebnis (19 ./ 20)</u>	<u>0,00</u>	<u>0</u>	<u>0</u>	<u>0</u>	<u>0</u>	<u>0</u>
22. = <u>Ordentliches Ergebnis (18+21)</u>	<u>-25,00</u>	<u>-100</u>	<u>-100</u>	<u>-100</u>	<u>-100</u>	<u>-100</u>
23. außerordentliche Erträge	0,00	0	0	0	0	0
24. außerordentliche Aufwendungen	0,00	0	0	0	0	0
25. = <u>außerordentliches Ergebnis</u>	<u>0,00</u>	<u>0</u>	<u>0</u>	<u>0</u>	<u>0</u>	<u>0</u>
26. = <u>Ergebnis vor Berücksichtigung der internen Leistungsbeziehungen (22 + 25)</u>	<u>-25,00</u>	<u>-100</u>	<u>-100</u>	<u>-100</u>	<u>-100</u>	<u>-100</u>
27. Erträge aus internen Leistungsbeziehungen	0,00	0	0	0	0	0
28. – Aufwendungen aus internen Leistungsbeziehungen	0,00	0	0	0	0	0
29. = <u>Gesamtergebnis des Teilhaushalts</u>	<u>-25,00</u>	<u>-100</u>	<u>-100</u>	<u>-100</u>	<u>-100</u>	<u>-100</u>
<u>Nachrichtlich:</u>						
30. nicht zahlungswirksame Erträge	0,00	0	0	0	0	0
31. nicht zahlungswirksame Aufwendungen	0,00	0	0	0	0	0

Produktbereich	52	Bauen und Wohnen	verantwortlich:
Produktgruppe	523	Denkmalschutz und -pflege	
Produkt	52301	Denkmale	

Produktbeschreibungen

Produkt	5230100000	Denkmale
Produktbeschreibung - Pflege und Unterhaltung der Denkmale (Kriegerdenkmale)		
Auftragsgrundlage - Beschlüsse und Festlegungen		
Ziel - Termingerechte Niederlegung von Gedenkgebinden - Realisierung von Pflege und Unterhaltung der Kriegerdenkmale		

Produktbereich	53	Ver- und Entsorgung	verantwortlich:
Produktgruppe			
Produktbereich	53	Ver- und Entsorgung	

**Teilergebnishaushalt
- EUR -**

Ertrags- und Aufwandsarten	Ergebnis 2020	Ansatz 2021	Ansatz 2022	Planung 2023	Planung 2024	Planung 2025
	1	2	3	4	5	6
1. Steuern und ähnliche Abgaben	0,00	0	0	0	0	0
2. Zuwendungen und allgemeine Umlagen	969,78	1.000	1.000	800	800	800
3. Sonstige Transfererträge	0,00	0	0	0	0	0
4. Öffentlich-rechtliche Leistungsentgelte	0,00	0	0	0	0	0
5. Privatrechtliche Leistungsentgelte	0,00	10.200	0	0	0	0
6. Kostenerstattungen und Kostenumlagen	0,00	0	0	0	0	0
7. Sonstige ordentliche Erträge	24.844,54	24.900	29.800	29.800	29.800	29.800
8. Aktivierete Eigenleistungen	0,00	0	0	0	0	0
9. Bestandsveränderungen	0,00	0	0	0	0	0
10. = <u>Erträge aus laufender Verwaltungstätigkeit</u>	<u>25.814,32</u>	<u>36.100</u>	<u>30.800</u>	<u>30.600</u>	<u>30.600</u>	<u>30.600</u>
11. Personalaufwendungen	0,00	0	0	0	0	0
12. Versorgungsaufwendungen	0,00	0	0	0	0	0
13. Aufwendungen für Sach- und Dienstleistungen	763,30	800	800	800	800	800
14. Abschreibungen	364,80	400	400	200	100	100
15. Transferaufwendungen	0,00	0	0	0	0	0
16. Sonstige ordentliche Aufwendungen	0,00	0	0	0	0	0
17. = <u>Aufwendungen aus laufender Verwaltungstätigkeit</u>	<u>1.128,10</u>	<u>1.200</u>	<u>1.200</u>	<u>1.000</u>	<u>900</u>	<u>900</u>
18. = <u>Ergebnis der laufenden Verwaltungstätigkeit (10 ./ 17)</u>	<u>24.686,22</u>	<u>34.900</u>	<u>29.600</u>	<u>29.600</u>	<u>29.700</u>	<u>29.700</u>
19. Zinsen und sonstige Finanzerträge	0,00	0	0	0	0	0
20. – Zinsen und sonstige Finanzaufwendungen	0,00	0	0	0	0	0
21. = <u>Finanzergebnis (19 ./ 20)</u>	<u>0,00</u>	<u>0</u>	<u>0</u>	<u>0</u>	<u>0</u>	<u>0</u>
22. = <u>Ordentliches Ergebnis (18+21)</u>	<u>24.686,22</u>	<u>34.900</u>	<u>29.600</u>	<u>29.600</u>	<u>29.700</u>	<u>29.700</u>
23. außerordentliche Erträge	0,00	0	0	0	0	0
24. außerordentliche Aufwendungen	0,00	0	0	0	0	0
25. = <u>außerordentliches Ergebnis</u>	<u>0,00</u>	<u>0</u>	<u>0</u>	<u>0</u>	<u>0</u>	<u>0</u>
26. = <u>Ergebnis vor Berücksichtigung der internen Leistungsbeziehungen (22 + 25)</u>	<u>24.686,22</u>	<u>34.900</u>	<u>29.600</u>	<u>29.600</u>	<u>29.700</u>	<u>29.700</u>
27. Erträge aus internen Leistungsbeziehungen	0,00	0	0	0	0	0
28. – Aufwendungen aus internen Leistungsbeziehungen	0,00	0	0	0	0	0
29. = <u>Gesamtergebnis des Teilhaushalts</u>	<u>24.686,22</u>	<u>34.900</u>	<u>29.600</u>	<u>29.600</u>	<u>29.700</u>	<u>29.700</u>
<u>Nachrichtlich:</u>						
30. nicht zahlungswirksame Erträge	206,48	200	200	0	0	0
31. nicht zahlungswirksame Aufwendungen	364,80	400	400	200	100	100

Produktbereich	53	Ver- und Entsorgung	verantwortlich:
Produktgruppe	531	Elektrizitätsversorgung	
Produkt	53101	Elektrizitätsversorgung	

**Teilergebnishaushalt
- EUR -**

Ertrags- und Aufwandsarten	Ergebnis 2020	Ansatz 2021	Ansatz 2022	Planung 2023	Planung 2024	Planung 2025
	1	2	3	4	5	6
1. Steuern und ähnliche Abgaben	0,00	0	0	0	0	0
2. Zuwendungen und allgemeine Umlagen	0,00	0	0	0	0	0
3. Sonstige Transfererträge	0,00	0	0	0	0	0
4. Öffentlich-rechtliche Leistungsentgelte	0,00	0	0	0	0	0
5. Privatrechtliche Leistungsentgelte	0,00	10.200	0	0	0	0
6. Kostenerstattungen und Kostenumlagen	0,00	0	0	0	0	0
7. Sonstige ordentliche Erträge	22.497,42	22.500	26.500	26.500	26.500	26.500
8. Aktivierte Eigenleistungen	0,00	0	0	0	0	0
9. Bestandsveränderungen	0,00	0	0	0	0	0
10. = <u>Erträge aus laufender Verwaltungstätigkeit</u>	<u>22.497,42</u>	<u>32.700</u>	<u>26.500</u>	<u>26.500</u>	<u>26.500</u>	<u>26.500</u>
11. Personalaufwendungen	0,00	0	0	0	0	0
12. Versorgungsaufwendungen	0,00	0	0	0	0	0
13. Aufwendungen für Sach- und Dienstleistungen	0,00	0	0	0	0	0
14. Abschreibungen	0,00	0	0	0	0	0
15. Transferaufwendungen	0,00	0	0	0	0	0
16. Sonstige ordentliche Aufwendungen	0,00	0	0	0	0	0
17. = <u>Aufwendungen aus laufender Verwaltungstätigkeit</u>	<u>0,00</u>	<u>0</u>	<u>0</u>	<u>0</u>	<u>0</u>	<u>0</u>
18. = <u>Ergebnis der laufenden Verwaltungstätigkeit (10 ./ 17)</u>	<u>22.497,42</u>	<u>32.700</u>	<u>26.500</u>	<u>26.500</u>	<u>26.500</u>	<u>26.500</u>
19. Zinsen und sonstige Finanzerträge	0,00	0	0	0	0	0
20. – Zinsen und sonstige Finanzaufwendungen	0,00	0	0	0	0	0
21. = <u>Finanzergebnis (19 ./ 20)</u>	<u>0,00</u>	<u>0</u>	<u>0</u>	<u>0</u>	<u>0</u>	<u>0</u>
22. = <u>Ordentliches Ergebnis (18+21)</u>	<u>22.497,42</u>	<u>32.700</u>	<u>26.500</u>	<u>26.500</u>	<u>26.500</u>	<u>26.500</u>
23. außerordentliche Erträge	0,00	0	0	0	0	0
24. außerordentliche Aufwendungen	0,00	0	0	0	0	0
25. = <u>außerordentliches Ergebnis</u>	<u>0,00</u>	<u>0</u>	<u>0</u>	<u>0</u>	<u>0</u>	<u>0</u>
26. = <u>Ergebnis vor Berücksichtigung der internen Leistungsbeziehungen (22 + 25)</u>	<u>22.497,42</u>	<u>32.700</u>	<u>26.500</u>	<u>26.500</u>	<u>26.500</u>	<u>26.500</u>
27. Erträge aus internen Leistungsbeziehungen	0,00	0	0	0	0	0
28. – Aufwendungen aus internen Leistungsbeziehungen	0,00	0	0	0	0	0
29. = <u>Gesamtergebnis des Teilhaushalts</u>	<u>22.497,42</u>	<u>32.700</u>	<u>26.500</u>	<u>26.500</u>	<u>26.500</u>	<u>26.500</u>
<u>Nachrichtlich:</u>						
30. nicht zahlungswirksame Erträge	0,00	0	0	0	0	0
31. nicht zahlungswirksame Aufwendungen	0,00	0	0	0	0	0

Produktbereich	53	Ver- und Entsorgung	verantwortlich:
Produktgruppe	531	Elektrizitätsversorgung	
Produkt	53101	Elektrizitätsversorgung	

Produktbeschreibungen

Produkt	5310100000	Elektrizitätsversorgung
Produktbeschreibung - Die Konzessionsabgabe wird entsprechend dem Strom-Konzessionsvertrag an die Gemeinde gezahlt.		
Auftragsgrundlage - Verträge zwischen der Gemeinde und dem Versorger - Konzessionsabgabenverordnung (KAV) - Aufträge der Verwaltungsführung und Verwaltung - BbgKVerf		
Ziel - Entschädigung für vertraglich eingeräumte Nutzung des öffentlichen Raumes für Leitungen und Anlagen der Versorger - Mitwirkung bei der Umsetzung und Überprüfung kommunalpolitischer Ziele hinsichtlich der Beteiligung der Gemeinde		

Produktbereich	53	Ver- und Entsorgung	verantwortlich:
Produktgruppe	532	Gasversorgung	
Produkt	53201	Gasversorgung	

Teilergebnishaushalt
- EUR -

Ertrags- und Aufwandsarten	Ergebnis 2020	Ansatz 2021	Ansatz 2022	Planung 2023	Planung 2024	Planung 2025
	1	2	3	4	5	6
1. Steuern und ähnliche Abgaben	0,00	0	0	0	0	0
2. Zuwendungen und allgemeine Umlagen	0,00	0	0	0	0	0
3. Sonstige Transfererträge	0,00	0	0	0	0	0
4. Öffentlich-rechtliche Leistungsentgelte	0,00	0	0	0	0	0
5. Privatrechtliche Leistungsentgelte	0,00	0	0	0	0	0
6. Kostenerstattungen und Kostenumlagen	0,00	0	0	0	0	0
7. Sonstige ordentliche Erträge	2.347,12	2.400	3.300	3.300	3.300	3.300
8. Aktivierte Eigenleistungen	0,00	0	0	0	0	0
9. Bestandsveränderungen	0,00	0	0	0	0	0
10. = <u>Erträge aus laufender Verwaltungstätigkeit</u>	<u>2.347,12</u>	<u>2.400</u>	<u>3.300</u>	<u>3.300</u>	<u>3.300</u>	<u>3.300</u>
11. Personalaufwendungen	0,00	0	0	0	0	0
12. Versorgungsaufwendungen	0,00	0	0	0	0	0
13. Aufwendungen für Sach- und Dienstleistungen	0,00	0	0	0	0	0
14. Abschreibungen	0,00	0	0	0	0	0
15. Transferaufwendungen	0,00	0	0	0	0	0
16. Sonstige ordentliche Aufwendungen	0,00	0	0	0	0	0
17. = <u>Aufwendungen aus laufender Verwaltungstätigkeit</u>	<u>0,00</u>	<u>0</u>	<u>0</u>	<u>0</u>	<u>0</u>	<u>0</u>
18. = <u>Ergebnis der laufenden Verwaltungstätigkeit (10 ./ 17)</u>	<u>2.347,12</u>	<u>2.400</u>	<u>3.300</u>	<u>3.300</u>	<u>3.300</u>	<u>3.300</u>
19. Zinsen und sonstige Finanzerträge	0,00	0	0	0	0	0
20. – Zinsen und sonstige Finanzaufwendungen	0,00	0	0	0	0	0
21. = <u>Finanzergebnis (19 ./ 20)</u>	<u>0,00</u>	<u>0</u>	<u>0</u>	<u>0</u>	<u>0</u>	<u>0</u>
22. = <u>Ordentliches Ergebnis (18+21)</u>	<u>2.347,12</u>	<u>2.400</u>	<u>3.300</u>	<u>3.300</u>	<u>3.300</u>	<u>3.300</u>
23. außerordentliche Erträge	0,00	0	0	0	0	0
24. außerordentliche Aufwendungen	0,00	0	0	0	0	0
25. = <u>außerordentliches Ergebnis</u>	<u>0,00</u>	<u>0</u>	<u>0</u>	<u>0</u>	<u>0</u>	<u>0</u>
26. = <u>Ergebnis vor Berücksichtigung der internen Leistungsbeziehungen (22 + 25)</u>	<u>2.347,12</u>	<u>2.400</u>	<u>3.300</u>	<u>3.300</u>	<u>3.300</u>	<u>3.300</u>
27. Erträge aus internen Leistungsbeziehungen	0,00	0	0	0	0	0
28. – Aufwendungen aus internen Leistungsbeziehungen	0,00	0	0	0	0	0
29. = <u>Gesamtergebnis des Teilhaushalts</u>	<u>2.347,12</u>	<u>2.400</u>	<u>3.300</u>	<u>3.300</u>	<u>3.300</u>	<u>3.300</u>
<u>Nachrichtlich:</u>						
30. nicht zahlungswirksame Erträge	0,00	0	0	0	0	0
31. nicht zahlungswirksame Aufwendungen	0,00	0	0	0	0	0

Produktbereich	53	Ver- und Entsorgung	verantwortlich:
Produktgruppe	532	Gasversorgung	
Produkt	53201	Gasversorgung	

Produktbeschreibungen

Produkt	5320100000	Gasversorgung
Produktbeschreibung - Die Konzessionsabgabe wird entsprechend dem GAS-Konzessionsvertrag an die Gemeinde gezahlt		
Auftragsgrundlage - Gestattungsvertrag		
Ziel - Angemessene Entschädigung für vertraglich eingeräumte Nutzung des öffentlichen Raumes für Leitungen und Anlagen		

Produktbereich	53	Ver- und Entsorgung	verantwortlich:
Produktgruppe	537	Abfallwirtschaft	
Produkt	53701	DSD-Stellplätze	

**Teilergebnishaushalt
- EUR -**

Ertrags- und Aufwandsarten	Ergebnis 2020	Ansatz 2021	Ansatz 2022	Planung 2023	Planung 2024	Planung 2025
	1	2	3	4	5	6
1. Steuern und ähnliche Abgaben	0,00	0	0	0	0	0
2. Zuwendungen und allgemeine Umlagen	969,78	1.000	1.000	800	800	800
3. Sonstige Transfererträge	0,00	0	0	0	0	0
4. Öffentlich-rechtliche Leistungsentgelte	0,00	0	0	0	0	0
5. Privatrechtliche Leistungsentgelte	0,00	0	0	0	0	0
6. Kostenerstattungen und Kostenumlagen	0,00	0	0	0	0	0
7. Sonstige ordentliche Erträge	0,00	0	0	0	0	0
8. Aktivierete Eigenleistungen	0,00	0	0	0	0	0
9. Bestandsveränderungen	0,00	0	0	0	0	0
10. = <u>Erträge aus laufender Verwaltungstätigkeit</u>	<u>969,78</u>	<u>1.000</u>	<u>1.000</u>	<u>800</u>	<u>800</u>	<u>800</u>
11. Personalaufwendungen	0,00	0	0	0	0	0
12. Versorgungsaufwendungen	0,00	0	0	0	0	0
13. Aufwendungen für Sach- und Dienstleistungen	763,30	800	800	800	800	800
14. Abschreibungen	364,80	400	400	200	100	100
15. Transferaufwendungen	0,00	0	0	0	0	0
16. Sonstige ordentliche Aufwendungen	0,00	0	0	0	0	0
17. = <u>Aufwendungen aus laufender Verwaltungstätigkeit</u>	<u>1.128,10</u>	<u>1.200</u>	<u>1.200</u>	<u>1.000</u>	<u>900</u>	<u>900</u>
18. = <u>Ergebnis der laufenden Verwaltungstätigkeit (10 ./ 17)</u>	<u>-158,32</u>	<u>-200</u>	<u>-200</u>	<u>-200</u>	<u>-100</u>	<u>-100</u>
19. Zinsen und sonstige Finanzerträge	0,00	0	0	0	0	0
20. – Zinsen und sonstige Finanzaufwendungen	0,00	0	0	0	0	0
21. = <u>Finanzergebnis (19 ./ 20)</u>	<u>0,00</u>	<u>0</u>	<u>0</u>	<u>0</u>	<u>0</u>	<u>0</u>
22. = <u>Ordentliches Ergebnis (18+21)</u>	<u>-158,32</u>	<u>-200</u>	<u>-200</u>	<u>-200</u>	<u>-100</u>	<u>-100</u>
23. außerordentliche Erträge	0,00	0	0	0	0	0
24. außerordentliche Aufwendungen	0,00	0	0	0	0	0
25. = <u>außerordentliches Ergebnis</u>	<u>0,00</u>	<u>0</u>	<u>0</u>	<u>0</u>	<u>0</u>	<u>0</u>
26. = <u>Ergebnis vor Berücksichtigung der internen Leistungsbeziehungen (22 + 25)</u>	<u>-158,32</u>	<u>-200</u>	<u>-200</u>	<u>-200</u>	<u>-100</u>	<u>-100</u>
27. Erträge aus internen Leistungsbeziehungen	0,00	0	0	0	0	0
28. – Aufwendungen aus internen Leistungsbeziehungen	0,00	0	0	0	0	0
29. = <u>Gesamtergebnis des Teilhaushalts</u>	<u>-158,32</u>	<u>-200</u>	<u>-200</u>	<u>-200</u>	<u>-100</u>	<u>-100</u>
<u>Nachrichtlich:</u>						
30. nicht zahlungswirksame Erträge	206,48	200	200	0	0	0
31. nicht zahlungswirksame Aufwendungen	364,80	400	400	200	100	100

Produktbereich	53	Ver- und Entsorgung	verantwortlich:
Produktgruppe	537	Abfallwirtschaft	
Produkt	53701	DSD-Stellplätze	

Produktbeschreibungen

Produkt	5370100000	DSD-Stellplätze
Produktbeschreibung - Bereitstellung, Unterhaltung und Instandsetzung der DSD-Stellplätze		
Auftragsgrundlage - Vertragliche Vereinbarung - Brandenburgisches Abfallgesetz		
Ziel - Sicherstellung der Entsorgung		

Produktbereich	54	Verkehrsflächen und -anlagen, ÖPNV	verantwortlich:
Produktgruppe			
Produktbereich	54	Verkehrsflächen und -anlagen, ÖPNV	

Teilergebnishaushalt
- EUR -

Ertrags- und Aufwandsarten	Ergebnis 2020	Ansatz 2021	Ansatz 2022	Planung 2023	Planung 2024	Planung 2025
	1	2	3	4	5	6
1. Steuern und ähnliche Abgaben	0,00	0	0	0	0	0
2. Zuwendungen und allgemeine Umlagen	87.780,36	87.700	87.700	87.700	87.700	87.700
3. Sonstige Transfererträge	0,00	0	0	0	0	0
4. Öffentlich-rechtliche Leistungsentgelte	13.318,84	13.300	13.200	13.200	13.200	13.200
5. Privatrechtliche Leistungsentgelte	0,00	0	0	0	0	0
6. Kostenerstattungen und Kostenumlagen	0,00	0	0	0	0	0
7. Sonstige ordentliche Erträge	86,66	400	0	0	0	0
8. Aktivierte Eigenleistungen	0,00	0	0	0	0	0
9. Bestandsveränderungen	0,00	0	0	0	0	0
10. = <u>Erträge aus laufender Verwaltungstätigkeit</u>	<u>101.185,86</u>	<u>101.400</u>	<u>100.900</u>	<u>100.900</u>	<u>100.900</u>	<u>100.900</u>
11. Personalaufwendungen	0,00	0	0	0	0	0
12. Versorgungsaufwendungen	0,00	0	0	0	0	0
13. Aufwendungen für Sach- und Dienstleistungen	39.486,69	90.900	47.000	43.000	43.000	43.000
14. Abschreibungen	137.029,48	136.800	136.600	136.600	136.600	136.600
15. Transferaufwendungen	0,00	0	0	0	0	0
16. Sonstige ordentliche Aufwendungen	19.006,80	19.300	19.300	19.300	19.300	19.300
17. = <u>Aufwendungen aus laufender Verwaltungstätigkeit</u>	<u>195.522,97</u>	<u>247.000</u>	<u>202.900</u>	<u>198.900</u>	<u>198.900</u>	<u>198.900</u>
18. = <u>Ergebnis der laufenden Verwaltungstätigkeit (10 ./ 17)</u>	<u>-94.337,11</u>	<u>-145.600</u>	<u>-102.000</u>	<u>-98.000</u>	<u>-98.000</u>	<u>-98.000</u>
19. Zinsen und sonstige Finanzerträge	0,00	0	0	0	0	0
20. – Zinsen und sonstige Finanzaufwendungen	0,00	0	0	0	0	0
21. = <u>Finanzergebnis (19 ./ 20)</u>	<u>0,00</u>	<u>0</u>	<u>0</u>	<u>0</u>	<u>0</u>	<u>0</u>
22. = <u>Ordentliches Ergebnis (18+21)</u>	<u>-94.337,11</u>	<u>-145.600</u>	<u>-102.000</u>	<u>-98.000</u>	<u>-98.000</u>	<u>-98.000</u>
23. außerordentliche Erträge	294,00	0	500	0	0	0
24. außerordentliche Aufwendungen	2.150,40	0	200	0	0	0
25. = <u>außerordentliches Ergebnis</u>	<u>-1.856,40</u>	<u>0</u>	<u>300</u>	<u>0</u>	<u>0</u>	<u>0</u>
26. = <u>Ergebnis vor Berücksichtigung der internen Leistungsbeziehungen (22 + 25)</u>	<u>-96.193,51</u>	<u>-145.600</u>	<u>-101.700</u>	<u>-98.000</u>	<u>-98.000</u>	<u>-98.000</u>
27. Erträge aus internen Leistungsbeziehungen	0,00	0	0	0	0	0
28. – Aufwendungen aus internen Leistungsbeziehungen	0,00	0	0	0	0	0
29. = <u>Gesamtergebnis des Teilhaushalts</u>	<u>-96.193,51</u>	<u>-145.600</u>	<u>-101.700</u>	<u>-98.000</u>	<u>-98.000</u>	<u>-98.000</u>
<u>Nachrichtlich:</u>						
30. nicht zahlungswirksame Erträge	101.185,86	101.100	100.900	100.900	100.900	100.900
31. nicht zahlungswirksame Aufwendungen	139.179,88	136.800	136.800	136.600	136.600	136.600

Produktbereich	54	Verkehrsflächen und -anlagen, ÖPNV	verantwortlich:
Produktgruppe			
Produktbereich	54	Verkehrsflächen und -anlagen, ÖPNV	

**Teilfinanzhaushalt
- EUR -**

Einzahlungs- und Auszahlungsarten	Ergebnis 2020	Ansatz 2021	Ansatz 2022	VE 2022	Planung 2023	Planung 2024	Planung 2025
	1	2	3	4	5	6	7
1. Einzahlungen aus Investitionszuwendungen	28.760,40	23.300	25.100	0	25.100	25.100	25.100
2. Einzahlungen aus Beiträgen und Entgelten	0,00	0	0	0	0	0	0
3. Einzahlungen aus der Veräußerung von immateriellen Vermögensgegenständen	0,00	0	0	0	0	0	0
4. Einzahlungen aus der Veräußerung von Grundstücken, grundstücksgleichen Rechten und Gebäuden	294,00	0	500	0	0	0	0
5. Einzahlungen aus der Veräußerung von übrigem Sachanlagevermögen	0,00	0	0	0	0	0	0
6. Einzahlungen aus der Veräußerung von Finanzanlagevermögen	0,00	0	0	0	0	0	0
7. Sonstige Einzahlungen aus Investitionstätigkeit	0,00	0	0	0	0	0	0
8. Summe der Einzahlungen aus der Investitionstätigkeit	<u>29.054,40</u>	<u>23.300</u>	<u>25.600</u>	<u>0</u>	<u>25.100</u>	<u>25.100</u>	<u>25.100</u>
9. Auszahlungen für Baumaßnahmen	133.435,13	8.000	0	0	0	0	0
10. Auszahlungen von aktivierbaren Zuwendungen für Investitionen Dritter	0,00	0	0	0	0	0	0
11. Auszahlungen für den Erwerb von immateriellen Vermögensgegenständen	0,00	0	0	0	0	0	0
12. Auszahlungen für den Erwerb von Grundstücken, grundstücksgleichen Rechten und Gebäuden	0,00	0	0	0	0	0	0
13. Auszahlungen für den Erwerb von übrigem Sachanlagevermögen	0,00	0	0	0	0	0	0
14. Auszahlungen für den Erwerb von Finanzanlagevermögen	0,00	0	0	0	0	0	0
15. Sonstige Auszahlungen aus Investitionstätigkeit	0,00	0	0	0	0	0	0
16. Summe Auszahlungen aus der Investitionstätigkeit	<u>133.435,13</u>	<u>8.000</u>	<u>0</u>	<u>0</u>	<u>0</u>	<u>0</u>	<u>0</u>
17. Saldo aus der Investitionstätigkeit	-104.380,73	15.300	25.600	0	25.100	25.100	25.100

Produktbereich	54	Verkehrsflächen und -anlagen, ÖPNV	verantwortlich:
Produktgruppe	541	Gemeindestraßen	
Produkt	54101	Gemeindestraßen	

**Teilergebnishaushalt
- EUR -**

Ertrags- und Aufwandsarten	Ergebnis 2020	Ansatz 2021	Ansatz 2022	Planung 2023	Planung 2024	Planung 2025
	1	2	3	4	5	6
1. Steuern und ähnliche Abgaben	0,00	0	0	0	0	0
2. Zuwendungen und allgemeine Umlagen	87.780,36	87.700	87.700	87.700	87.700	87.700
3. Sonstige Transfererträge	0,00	0	0	0	0	0
4. Öffentlich-rechtliche Leistungsentgelte	13.216,68	13.200	13.200	13.200	13.200	13.200
5. Privatrechtliche Leistungsentgelte	0,00	0	0	0	0	0
6. Kostenerstattungen und Kostenumlagen	0,00	0	0	0	0	0
7. Sonstige ordentliche Erträge	86,66	400	0	0	0	0
8. Aktivierte Eigenleistungen	0,00	0	0	0	0	0
9. Bestandsveränderungen	0,00	0	0	0	0	0
10. = <u>Erträge aus laufender Verwaltungstätigkeit</u>	<u>101.083,70</u>	<u>101.300</u>	<u>100.900</u>	<u>100.900</u>	<u>100.900</u>	<u>100.900</u>
11. Personalaufwendungen	0,00	0	0	0	0	0
12. Versorgungsaufwendungen	0,00	0	0	0	0	0
13. Aufwendungen für Sach- und Dienstleistungen	31.455,76	82.900	41.000	37.000	37.000	37.000
14. Abschreibungen	136.832,26	136.600	136.600	136.600	136.600	136.600
15. Transferaufwendungen	0,00	0	0	0	0	0
16. Sonstige ordentliche Aufwendungen	19.006,80	19.300	19.300	19.300	19.300	19.300
17. = <u>Aufwendungen aus laufender Verwaltungstätigkeit</u>	<u>187.294,82</u>	<u>238.800</u>	<u>196.900</u>	<u>192.900</u>	<u>192.900</u>	<u>192.900</u>
18. = <u>Ergebnis der laufenden Verwaltungstätigkeit (10 ./ 17)</u>	<u>-86.211,12</u>	<u>-137.500</u>	<u>-96.000</u>	<u>-92.000</u>	<u>-92.000</u>	<u>-92.000</u>
19. Zinsen und sonstige Finanzerträge	0,00	0	0	0	0	0
20. – Zinsen und sonstige Finanzaufwendungen	0,00	0	0	0	0	0
21. = <u>Finanzergebnis (19 ./ 20)</u>	<u>0,00</u>	<u>0</u>	<u>0</u>	<u>0</u>	<u>0</u>	<u>0</u>
22. = <u>Ordentliches Ergebnis (18+21)</u>	<u>-86.211,12</u>	<u>-137.500</u>	<u>-96.000</u>	<u>-92.000</u>	<u>-92.000</u>	<u>-92.000</u>
23. außerordentliche Erträge	294,00	0	500	0	0	0
24. außerordentliche Aufwendungen	2.150,40	0	200	0	0	0
25. = <u>außerordentliches Ergebnis</u>	<u>-1.856,40</u>	<u>0</u>	<u>300</u>	<u>0</u>	<u>0</u>	<u>0</u>
26. = <u>Ergebnis vor Berücksichtigung der internen Leistungsbeziehungen (22 + 25)</u>	<u>-88.067,52</u>	<u>-137.500</u>	<u>-95.700</u>	<u>-92.000</u>	<u>-92.000</u>	<u>-92.000</u>
27. Erträge aus internen Leistungsbeziehungen	0,00	0	0	0	0	0
28. – Aufwendungen aus internen Leistungsbeziehungen	0,00	0	0	0	0	0
29. = <u>Gesamtergebnis des Teilhaushalts</u>	<u>-88.067,52</u>	<u>-137.500</u>	<u>-95.700</u>	<u>-92.000</u>	<u>-92.000</u>	<u>-92.000</u>
<u>Nachrichtlich:</u>						
30. nicht zahlungswirksame Erträge	101.083,70	101.000	100.900	100.900	100.900	100.900
31. nicht zahlungswirksame Aufwendungen	138.982,66	136.600	136.800	136.600	136.600	136.600

Produktbereich	54	Verkehrsflächen und -anlagen, ÖPNV	verantwortlich:
Produktgruppe	541	Gemeindestraßen	
Produkt	54101	Gemeindestraßen	

**Teilfinanzhaushalt
- EUR -**

Einzahlungs- und Auszahlungsarten	Ergebnis 2020	Ansatz 2021	Ansatz 2022	VE 2022	Planung 2023	Planung 2024	Planung 2025
	1	2	3	4	5	6	7
1. Einzahlungen aus Investitionszuwendungen	28.760,40	23.300	25.100	0	25.100	25.100	25.100
2. Einzahlungen aus Beiträgen und Entgelten	0,00	0	0	0	0	0	0
3. Einzahlungen aus der Veräußerung von immateriellen Vermögensgegenständen	0,00	0	0	0	0	0	0
4. Einzahlungen aus der Veräußerung von Grundstücken, grundstücksgleichen Rechten und Gebäuden	294,00	0	500	0	0	0	0
5. Einzahlungen aus der Veräußerung von übrigem Sachanlagevermögen	0,00	0	0	0	0	0	0
6. Einzahlungen aus der Veräußerung von Finanzanlagevermögen	0,00	0	0	0	0	0	0
7. Sonstige Einzahlungen aus Investitionstätigkeit	0,00	0	0	0	0	0	0
8. <u>Summe der Einzahlungen aus der Investitionstätigkeit</u>	<u>29.054,40</u>	<u>23.300</u>	<u>25.600</u>	<u>0</u>	<u>25.100</u>	<u>25.100</u>	<u>25.100</u>
9. Auszahlungen für Baumaßnahmen	133.435,13	8.000	0	0	0	0	0
10. Auszahlungen von aktivierbaren Zuwendungen für Investitionen Dritter	0,00	0	0	0	0	0	0
11. Auszahlungen für den Erwerb von immateriellen Vermögensgegenständen	0,00	0	0	0	0	0	0
12. Auszahlungen für den Erwerb von Grundstücken, grundstücksgleichen Rechten und Gebäuden	0,00	0	0	0	0	0	0
13. Auszahlungen für den Erwerb von übrigem Sachanlagevermögen	0,00	0	0	0	0	0	0
14. Auszahlungen für den Erwerb von Finanzanlagevermögen	0,00	0	0	0	0	0	0
15. Sonstige Auszahlungen aus Investitionstätigkeit	0,00	0	0	0	0	0	0
16. <u>Summe Auszahlungen aus der Investitionstätigkeit</u>	<u>133.435,13</u>	<u>8.000</u>	<u>0</u>	<u>0</u>	<u>0</u>	<u>0</u>	<u>0</u>
17. Saldo aus der Investitionstätigkeit	-104.380,73	15.300	25.600	0	25.100	25.100	25.100

Produktbereich	54	Verkehrsflächen und -anlagen, ÖPNV	verantwortlich:
Produktgruppe	541	Gemeindestraßen	
Produkt	54101	Gemeindestraßen	

Investitionsmaßnahmen	Ergebnis 2020	Ansatz 2021	Ansatz 2022	VE 2022	Planung 2023	Planung 2024	Planung 2025	Bisher bereitgestellt (einschl. Sp 2)	Gesamt Inv.
	1	2	3		4	5	6	7	8
Investitionen unterhalb der festgesetzten Wertgrenze									
541012020001 Mehrbelastungsausgleich Straßenbau									
54101.681104	0,00	0	25.100	0	25.100	25.100	25.100	0,00	0,00
Saldo aus der Investitionstätigkeit	0,00	0	25.100	0	25.100	25.100	25.100	0,00	0,00
= Saldo unterhalb der Wertgrenze	0,00	0	25.100	0	25.100	25.100	25.100	0,00	0,00

Produktbereich	54	Verkehrsflächen und -anlagen, ÖPNV	verantwortlich:
Produktgruppe	541	Gemeindestraßen	
Produkt	54101	Gemeindestraßen	

Produktbeschreibungen

Produkt	5410100000	Gemeindestraßen
<p>Produktbeschreibung</p> <ul style="list-style-type: none"> - Neu-, Um- und Ausbau sowie Unterhaltung von öffentlichen Straßen und Wegen (Geh- und Radwege) - Leistungen im Zusammenhang mit der Bereitstellung und Unterhaltung der Verkehrsausstattung (z.B. Lichtsignalanlagen; ohne Verkehrszeichen) sowie der Verkehrssicherung - Bereitstellung und Unterhaltung von Buswartehäuschen - Bau und Unterhaltung von Ingenieurbauwerken (Brücken) - Bereitstellung und Unterhaltung des Straßenbegleitgrüns - Bereitstellung und Unterhaltung der Straßenbeleuchtung - Oberflächenentwässerung - Bewirtschaftung der Straßenbeleuchtung <p>Auftragsgrundlage</p> <ul style="list-style-type: none"> - Baugesetzbuch und Bauordnung - Verkehrsicherungsgesetz und Straßengesetz - Vertrag mit der E.ON edis AG über Instandhaltungs- und Wartungsleistungen der Straßenbeleuchtungsanlagen (so vorhanden) <p>Ziel</p> <ul style="list-style-type: none"> - Schaffung und Erhaltung von Verkehrsinfrastruktur - Aufrechterhaltung von Verkehrssicherheit 		

Produktbereich	54	Verkehrsflächen und -anlagen, ÖPNV	verantwortlich:
Produktgruppe	541	Gemeindestraßen	
Produkt	54102	Verkehrssicherungsaufgaben	

**Teilergebnishaushalt
- EUR -**

Ertrags- und Aufwandsarten	Ergebnis 2020	Ansatz 2021	Ansatz 2022	Planung 2023	Planung 2024	Planung 2025
	1	2	3	4	5	6
1. Steuern und ähnliche Abgaben	0,00	0	0	0	0	0
2. Zuwendungen und allgemeine Umlagen	0,00	0	0	0	0	0
3. Sonstige Transfererträge	0,00	0	0	0	0	0
4. Öffentlich-rechtliche Leistungsentgelte	0,00	0	0	0	0	0
5. Privatrechtliche Leistungsentgelte	0,00	0	0	0	0	0
6. Kostenerstattungen und Kostenumlagen	0,00	0	0	0	0	0
7. Sonstige ordentliche Erträge	0,00	0	0	0	0	0
8. Aktivierete Eigenleistungen	0,00	0	0	0	0	0
9. Bestandsveränderungen	0,00	0	0	0	0	0
10. = <u>Erträge aus laufender Verwaltungstätigkeit</u>	<u>0,00</u>	<u>0</u>	<u>0</u>	<u>0</u>	<u>0</u>	<u>0</u>
11. Personalaufwendungen	0,00	0	0	0	0	0
12. Versorgungsaufwendungen	0,00	0	0	0	0	0
13. Aufwendungen für Sach- und Dienstleistungen	8.030,93	8.000	6.000	6.000	6.000	6.000
14. Abschreibungen	0,00	0	0	0	0	0
15. Transferaufwendungen	0,00	0	0	0	0	0
16. Sonstige ordentliche Aufwendungen	0,00	0	0	0	0	0
17. = <u>Aufwendungen aus laufender Verwaltungstätigkeit</u>	<u>8.030,93</u>	<u>8.000</u>	<u>6.000</u>	<u>6.000</u>	<u>6.000</u>	<u>6.000</u>
18. = <u>Ergebnis der laufenden Verwaltungstätigkeit (10 ./ 17)</u>	<u>-8.030,93</u>	<u>-8.000</u>	<u>-6.000</u>	<u>-6.000</u>	<u>-6.000</u>	<u>-6.000</u>
19. Zinsen und sonstige Finanzerträge	0,00	0	0	0	0	0
20. – Zinsen und sonstige Finanzaufwendungen	0,00	0	0	0	0	0
21. = <u>Finanzergebnis (19 ./ 20)</u>	<u>0,00</u>	<u>0</u>	<u>0</u>	<u>0</u>	<u>0</u>	<u>0</u>
22. = <u>Ordentliches Ergebnis (18+21)</u>	<u>-8.030,93</u>	<u>-8.000</u>	<u>-6.000</u>	<u>-6.000</u>	<u>-6.000</u>	<u>-6.000</u>
23. außerordentliche Erträge	0,00	0	0	0	0	0
24. außerordentliche Aufwendungen	0,00	0	0	0	0	0
25. = <u>außerordentliches Ergebnis</u>	<u>0,00</u>	<u>0</u>	<u>0</u>	<u>0</u>	<u>0</u>	<u>0</u>
26. = <u>Ergebnis vor Berücksichtigung der internen Leistungsbeziehungen (22 + 25)</u>	<u>-8.030,93</u>	<u>-8.000</u>	<u>-6.000</u>	<u>-6.000</u>	<u>-6.000</u>	<u>-6.000</u>
27. Erträge aus internen Leistungsbeziehungen	0,00	0	0	0	0	0
28. – Aufwendungen aus internen Leistungsbeziehungen	0,00	0	0	0	0	0
29. = <u>Gesamtergebnis des Teilhaushalts</u>	<u>-8.030,93</u>	<u>-8.000</u>	<u>-6.000</u>	<u>-6.000</u>	<u>-6.000</u>	<u>-6.000</u>
<u>Nachrichtlich:</u>						
30. nicht zahlungswirksame Erträge	0,00	0	0	0	0	0
31. nicht zahlungswirksame Aufwendungen	0,00	0	0	0	0	0

Produktbereich	54	Verkehrsflächen und -anlagen, ÖPNV	verantwortlich:
Produktgruppe	541	Gemeindestraßen	
Produkt	54102	Verkehrssicherungsaufgaben	

Produktbeschreibungen

Produkt	5410200000	Verkehrssicherungsaufgaben
Produktbeschreibung <ul style="list-style-type: none">- Gewährleistung der Verkehrssicherheit- Beschaffung von Verkehrsschildern- Veranlassung von Baumfällungen und Ausästungen		
Auftragsgrundlage <ul style="list-style-type: none">- Bürgerliches Gesetzbuch (BGB)- Baumkontrollrichtlinien- Anordnungen- STVO		
Ziel <ul style="list-style-type: none">- Gewährleistung der Verkehrssicherheit- Vermeidung von Unfällen		

Produktbereich	54	Verkehrsflächen und -anlagen, ÖPNV	verantwortlich:
Produktgruppe	541	Gemeindestraßen	
Produkt	54103	Straße der Jugend	

**Teilergebnishaushalt
- EUR -**

Ertrags- und Aufwandsarten	Ergebnis 2020	Ansatz 2021	Ansatz 2022	Planung 2023	Planung 2024	Planung 2025
	1	2	3	4	5	6
1. Steuern und ähnliche Abgaben	0,00	0	0	0	0	0
2. Zuwendungen und allgemeine Umlagen	0,00	0	0	0	0	0
3. Sonstige Transfererträge	0,00	0	0	0	0	0
4. Öffentlich-rechtliche Leistungsentgelte	102,16	100	0	0	0	0
5. Privatrechtliche Leistungsentgelte	0,00	0	0	0	0	0
6. Kostenerstattungen und Kostenumlagen	0,00	0	0	0	0	0
7. Sonstige ordentliche Erträge	0,00	0	0	0	0	0
8. Aktivierte Eigenleistungen	0,00	0	0	0	0	0
9. Bestandsveränderungen	0,00	0	0	0	0	0
10. = <u>Erträge aus laufender Verwaltungstätigkeit</u>	<u>102,16</u>	<u>100</u>	<u>0</u>	<u>0</u>	<u>0</u>	<u>0</u>
11. Personalaufwendungen	0,00	0	0	0	0	0
12. Versorgungsaufwendungen	0,00	0	0	0	0	0
13. Aufwendungen für Sach- und Dienstleistungen	0,00	0	0	0	0	0
14. Abschreibungen	197,22	200	0	0	0	0
15. Transferaufwendungen	0,00	0	0	0	0	0
16. Sonstige ordentliche Aufwendungen	0,00	0	0	0	0	0
17. = <u>Aufwendungen aus laufender Verwaltungstätigkeit</u>	<u>197,22</u>	<u>200</u>	<u>0</u>	<u>0</u>	<u>0</u>	<u>0</u>
18. = <u>Ergebnis der laufenden Verwaltungstätigkeit (10 ./ 17)</u>	<u>-95,06</u>	<u>-100</u>	<u>0</u>	<u>0</u>	<u>0</u>	<u>0</u>
19. Zinsen und sonstige Finanzerträge	0,00	0	0	0	0	0
20. – Zinsen und sonstige Finanzaufwendungen	0,00	0	0	0	0	0
21. = <u>Finanzergebnis (19 ./ 20)</u>	<u>0,00</u>	<u>0</u>	<u>0</u>	<u>0</u>	<u>0</u>	<u>0</u>
22. = <u>Ordentliches Ergebnis (18+21)</u>	<u>-95,06</u>	<u>-100</u>	<u>0</u>	<u>0</u>	<u>0</u>	<u>0</u>
23. außerordentliche Erträge	0,00	0	0	0	0	0
24. außerordentliche Aufwendungen	0,00	0	0	0	0	0
25. = <u>außerordentliches Ergebnis</u>	<u>0,00</u>	<u>0</u>	<u>0</u>	<u>0</u>	<u>0</u>	<u>0</u>
26. = <u>Ergebnis vor Berücksichtigung der internen Leistungsbeziehungen (22 + 25)</u>	<u>-95,06</u>	<u>-100</u>	<u>0</u>	<u>0</u>	<u>0</u>	<u>0</u>
27. Erträge aus internen Leistungsbeziehungen	0,00	0	0	0	0	0
28. – Aufwendungen aus internen Leistungsbeziehungen	0,00	0	0	0	0	0
29. = <u>Gesamtergebnis des Teilhaushalts</u>	<u>-95,06</u>	<u>-100</u>	<u>0</u>	<u>0</u>	<u>0</u>	<u>0</u>
<u>Nachrichtlich:</u>						
30. nicht zahlungswirksame Erträge	102,16	100	0	0	0	0
31. nicht zahlungswirksame Aufwendungen	197,22	200	0	0	0	0

Produktbereich	54	Verkehrsflächen und -anlagen, ÖPNV	verantwortlich:
Produktgruppe	541	Gemeindestraßen	
Produkt	54103	Straße der Jugend	

Produktbeschreibungen

Produkt	5410300000	Straße der Jugend
Produktbeschreibung		
Auftragsgrundlage - Baugesetzbuch, Kommunales Abgabengesetz (KAG), Satzung		
Ziel - Flächendeckende Bereitstellung ordnungsgemäßer Grundstückszufahrten		

Produktbereich	55	Natur- und Landschaftspflege	verantwortlich:
Produktgruppe			
Produktbereich	55	Natur- und Landschaftspflege	

**Teilergebnishaushalt
- EUR -**

Ertrags- und Aufwandsarten	Ergebnis 2020	Ansatz 2021	Ansatz 2022	Planung 2023	Planung 2024	Planung 2025
	1	2	3	4	5	6
1. Steuern und ähnliche Abgaben	0,00	0	0	0	0	0
2. Zuwendungen und allgemeine Umlagen	0,00	0	0	0	0	0
3. Sonstige Transfererträge	0,00	0	0	0	0	0
4. Öffentlich-rechtliche Leistungsentgelte	13.933,52	15.500	15.600	15.600	15.600	15.600
5. Privatrechtliche Leistungsentgelte	0,00	0	0	0	0	0
6. Kostenerstattungen und Kostenumlagen	0,00	0	0	0	0	0
7. Sonstige ordentliche Erträge	0,00	0	0	0	0	0
8. Aktivierte Eigenleistungen	0,00	0	0	0	0	0
9. Bestandsveränderungen	0,00	0	0	0	0	0
10. = <u>Erträge aus laufender Verwaltungstätigkeit</u>	<u>13.933,52</u>	<u>15.500</u>	<u>15.600</u>	<u>15.600</u>	<u>15.600</u>	<u>15.600</u>
11. Personalaufwendungen	0,00	0	0	0	0	0
12. Versorgungsaufwendungen	0,00	0	0	0	0	0
13. Aufwendungen für Sach- und Dienstleistungen	12.644,12	15.200	15.200	15.200	15.200	15.200
14. Abschreibungen	0,00	0	0	0	0	0
15. Transferaufwendungen	0,00	0	0	0	0	0
16. Sonstige ordentliche Aufwendungen	0,00	0	0	0	0	0
17. = <u>Aufwendungen aus laufender Verwaltungstätigkeit</u>	<u>12.644,12</u>	<u>15.200</u>	<u>15.200</u>	<u>15.200</u>	<u>15.200</u>	<u>15.200</u>
18. = <u>Ergebnis der laufenden Verwaltungstätigkeit (10 ./ 17)</u>	<u>1.289,40</u>	<u>300</u>	<u>400</u>	<u>400</u>	<u>400</u>	<u>400</u>
19. Zinsen und sonstige Finanzerträge	0,00	0	0	0	0	0
20. – Zinsen und sonstige Finanzaufwendungen	0,00	0	0	0	0	0
21. = <u>Finanzergebnis (19 ./ 20)</u>	<u>0,00</u>	<u>0</u>	<u>0</u>	<u>0</u>	<u>0</u>	<u>0</u>
22. = <u>Ordentliches Ergebnis (18+21)</u>	<u>1.289,40</u>	<u>300</u>	<u>400</u>	<u>400</u>	<u>400</u>	<u>400</u>
23. außerordentliche Erträge	0,00	0	0	0	0	0
24. außerordentliche Aufwendungen	0,00	0	0	0	0	0
25. = <u>außerordentliches Ergebnis</u>	<u>0,00</u>	<u>0</u>	<u>0</u>	<u>0</u>	<u>0</u>	<u>0</u>
26. = <u>Ergebnis vor Berücksichtigung der internen Leistungsbeziehungen (22 + 25)</u>	<u>1.289,40</u>	<u>300</u>	<u>400</u>	<u>400</u>	<u>400</u>	<u>400</u>
27. Erträge aus internen Leistungsbeziehungen	0,00	0	0	0	0	0
28. – Aufwendungen aus internen Leistungsbeziehungen	0,00	0	0	0	0	0
29. = <u>Gesamtergebnis des Teilhaushalts</u>	<u>1.289,40</u>	<u>300</u>	<u>400</u>	<u>400</u>	<u>400</u>	<u>400</u>
<u>Nachrichtlich:</u>						
30. nicht zahlungswirksame Erträge	0,00	0	0	0	0	0
31. nicht zahlungswirksame Aufwendungen	0,00	0	0	0	0	0

Produktbereich	55	Natur- und Landschaftspflege	verantwortlich:
Produktgruppe	552	Öffentliche Gewässer/ Wasserbauliche Anlagen	
Produkt	55201	Wasser- und Bodenverband "Welse"	

Teilergebnishaushalt
- EUR -

Ertrags- und Aufwandsarten	Ergebnis 2020	Ansatz 2021	Ansatz 2022	Planung 2023	Planung 2024	Planung 2025
	1	2	3	4	5	6
1. Steuern und ähnliche Abgaben	0,00	0	0	0	0	0
2. Zuwendungen und allgemeine Umlagen	0,00	0	0	0	0	0
3. Sonstige Transfererträge	0,00	0	0	0	0	0
4. Öffentlich-rechtliche Leistungsentgelte	13.933,52	15.500	15.600	15.600	15.600	15.600
5. Privatrechtliche Leistungsentgelte	0,00	0	0	0	0	0
6. Kostenerstattungen und Kostenumlagen	0,00	0	0	0	0	0
7. Sonstige ordentliche Erträge	0,00	0	0	0	0	0
8. Aktivierte Eigenleistungen	0,00	0	0	0	0	0
9. Bestandsveränderungen	0,00	0	0	0	0	0
10. = <u>Erträge aus laufender Verwaltungstätigkeit</u>	<u>13.933,52</u>	<u>15.500</u>	<u>15.600</u>	<u>15.600</u>	<u>15.600</u>	<u>15.600</u>
11. Personalaufwendungen	0,00	0	0	0	0	0
12. Versorgungsaufwendungen	0,00	0	0	0	0	0
13. Aufwendungen für Sach- und Dienstleistungen	12.644,12	15.200	15.200	15.200	15.200	15.200
14. Abschreibungen	0,00	0	0	0	0	0
15. Transferaufwendungen	0,00	0	0	0	0	0
16. Sonstige ordentliche Aufwendungen	0,00	0	0	0	0	0
17. = <u>Aufwendungen aus laufender Verwaltungstätigkeit</u>	<u>12.644,12</u>	<u>15.200</u>	<u>15.200</u>	<u>15.200</u>	<u>15.200</u>	<u>15.200</u>
18. = <u>Ergebnis der laufenden Verwaltungstätigkeit (10 ./ 17)</u>	<u>1.289,40</u>	<u>300</u>	<u>400</u>	<u>400</u>	<u>400</u>	<u>400</u>
19. Zinsen und sonstige Finanzerträge	0,00	0	0	0	0	0
20. – Zinsen und sonstige Finanzaufwendungen	0,00	0	0	0	0	0
21. = <u>Finanzergebnis (19 ./ 20)</u>	<u>0,00</u>	<u>0</u>	<u>0</u>	<u>0</u>	<u>0</u>	<u>0</u>
22. = <u>Ordentliches Ergebnis (18+21)</u>	<u>1.289,40</u>	<u>300</u>	<u>400</u>	<u>400</u>	<u>400</u>	<u>400</u>
23. außerordentliche Erträge	0,00	0	0	0	0	0
24. außerordentliche Aufwendungen	0,00	0	0	0	0	0
25. = <u>außerordentliches Ergebnis</u>	<u>0,00</u>	<u>0</u>	<u>0</u>	<u>0</u>	<u>0</u>	<u>0</u>
26. = <u>Ergebnis vor Berücksichtigung der internen Leistungsbeziehungen (22 + 25)</u>	<u>1.289,40</u>	<u>300</u>	<u>400</u>	<u>400</u>	<u>400</u>	<u>400</u>
27. Erträge aus internen Leistungsbeziehungen	0,00	0	0	0	0	0
28. – Aufwendungen aus internen Leistungsbeziehungen	0,00	0	0	0	0	0
29. = <u>Gesamtergebnis des Teilhaushalts</u>	<u>1.289,40</u>	<u>300</u>	<u>400</u>	<u>400</u>	<u>400</u>	<u>400</u>
<u>Nachrichtlich:</u>						
30. nicht zahlungswirksame Erträge	0,00	0	0	0	0	0
31. nicht zahlungswirksame Aufwendungen	0,00	0	0	0	0	0

Produktbereich	55	Natur- und Landschaftspflege	verantwortlich:
Produktgruppe	552	Öffentliche Gewässer/ Wasserbauliche Anlagen	
Produkt	55201	Wasser- und Bodenverband "Welse"	

Produktbeschreibungen

Produkt	5520100000	Wasser- und Bodenverband "Welse"
<p>Produktbeschreibung</p> <p>Die Gemeinde ist für die der Grundsteuerpflicht unterliegenden Flächen in ihrem Gemeindegebiet gesetzliches Pflichtmitglied des Wasser- und Bodenverbandes "Welse". Dem Verband obliegt innerhalb seines Verbandsgebietes die Unterhaltung der Gewässer. Die Verbandsmitglieder haben den Verbänden die Umlagen zu leisten, die zur Erfüllung ihrer Aufgaben und Verbindlichkeiten sowie zu einer ordentlichen Haushaltsführung erforderlich sind. Die Gemeinde legt die von ihr an den Unterhaltungsverband zu zahlenden Verbandsbeiträge durch Gebühren um und erhebt Verwaltungsgebühren.</p> <p>Auftragsgrundlage</p> <ul style="list-style-type: none"> - Brandenburgisches Wassergesetz - Gesetz über die Bildung der Gewässerunterhaltungsverbände - Satzung des Wasser- und Bodenverbandes "Welse" - Satzung über die Erhebung der Umlage zur Deckung des Beitrages der Gemeinde Pinnow an den Wasser- und Bodenverband "Welse" <p>Ziel</p> <ul style="list-style-type: none"> - Vollständige Deckung des Beitrages an den Wasser- und Bodenverband "Welse" - Umlage der Verbandsbeiträge auf die Grundstückseigentümer bzw. Erbbauberechtigten 		

Produktbereich	57	Wirtschaft und Tourismus	verantwortlich:
Produktgruppe			
Produktbereich	57	Wirtschaft und Tourismus	

**Teilergebnishaushalt
- EUR -**

Ertrags- und Aufwandsarten	Ergebnis 2020	Ansatz 2021	Ansatz 2022	Planung 2023	Planung 2024	Planung 2025
	1	2	3	4	5	6
1. Steuern und ähnliche Abgaben	0,00	0	0	0	0	0
2. Zuwendungen und allgemeine Umlagen	124.155,89	123.900	161.100	161.100	161.100	161.100
3. Sonstige Transfererträge	0,00	0	0	0	0	0
4. Öffentlich-rechtliche Leistungsentgelte	159.053,00	166.000	154.000	154.000	154.000	154.000
5. Privatrechtliche Leistungsentgelte	62.425,31	48.300	77.100	66.900	63.900	60.900
6. Kostenerstattungen und Kostenumlagen	101.125,07	23.000	260.200	60.200	60.200	60.200
7. Sonstige ordentliche Erträge	24.198,63	2.000	0	0	0	0
8. Aktivierte Eigenleistungen	0,00	0	0	0	0	0
9. Bestandsveränderungen	0,00	0	0	0	0	0
10. = <u>Erträge aus laufender Verwaltungstätigkeit</u>	<u>470.957,90</u>	<u>363.200</u>	<u>652.400</u>	<u>442.200</u>	<u>439.200</u>	<u>436.200</u>
11. Personalaufwendungen	0,00	0	0	0	0	0
12. Versorgungsaufwendungen	0,00	0	0	0	0	0
13. Aufwendungen für Sach- und Dienstleistungen	353.363,37	422.600	578.800	353.800	353.500	353.800
14. Abschreibungen	208.504,52	208.800	411.300	259.600	250.900	234.400
15. Transferaufwendungen	3.419,16	2.900	0	0	0	0
16. Sonstige ordentliche Aufwendungen	45.673,58	26.000	33.200	8.600	8.600	8.600
17. = <u>Aufwendungen aus laufender Verwaltungstätigkeit</u>	<u>610.960,63</u>	<u>660.300</u>	<u>1.023.300</u>	<u>622.000</u>	<u>613.000</u>	<u>596.800</u>
18. = <u>Ergebnis der laufenden Verwaltungstätigkeit (10 ./ 17)</u>	<u>-140.002,73</u>	<u>-297.100</u>	<u>-370.900</u>	<u>-179.800</u>	<u>-173.800</u>	<u>-160.600</u>
19. Zinsen und sonstige Finanzerträge	0,00	0	0	0	0	0
20. – Zinsen und sonstige Finanzaufwendungen	0,00	0	0	0	0	0
21. = <u>Finanzergebnis (19 ./ 20)</u>	<u>0,00</u>	<u>0</u>	<u>0</u>	<u>0</u>	<u>0</u>	<u>0</u>
22. = <u>Ordentliches Ergebnis (18+21)</u>	<u>-140.002,73</u>	<u>-297.100</u>	<u>-370.900</u>	<u>-179.800</u>	<u>-173.800</u>	<u>-160.600</u>
23. außerordentliche Erträge	124.808,00	0	0	0	0	0
24. außerordentliche Aufwendungen	20.819,15	0	0	0	0	0
25. = <u>außerordentliches Ergebnis</u>	<u>103.988,85</u>	<u>0</u>	<u>0</u>	<u>0</u>	<u>0</u>	<u>0</u>
26. = <u>Ergebnis vor Berücksichtigung der internen Leistungsbeziehungen (22 + 25)</u>	<u>-36.013,88</u>	<u>-297.100</u>	<u>-370.900</u>	<u>-179.800</u>	<u>-173.800</u>	<u>-160.600</u>
27. Erträge aus internen Leistungsbeziehungen	2.371,95	5.500	6.200	6.200	6.200	6.200
28. – Aufwendungen aus internen Leistungsbeziehungen	0,00	0	0	0	0	0
29. = <u>Gesamtergebnis des Teilhaushalts</u>	<u>-33.641,93</u>	<u>-291.600</u>	<u>-364.700</u>	<u>-173.600</u>	<u>-167.600</u>	<u>-154.400</u>
<u>Nachrichtlich:</u>						
30. nicht zahlungswirksame Erträge	123.691,47	123.900	180.300	180.300	180.300	180.300
31. nicht zahlungswirksame Aufwendungen	222.864,67	208.800	411.300	259.600	250.900	234.400

Produktbereich	57	Wirtschaft und Tourismus	verantwortlich:
Produktgruppe			
Produktbereich	57	Wirtschaft und Tourismus	

**Teilfinanzhaushalt
- EUR -**

Einzahlungs- und Auszahlungsarten	Ergebnis 2020	Ansatz 2021	Ansatz 2022	VE 2022	Planung 2023	Planung 2024	Planung 2025
	1	2	3	4	5	6	7
1. Einzahlungen aus Investitionszuwendungen	272.709,39	1.470.500	206.300	0	0	0	0
2. Einzahlungen aus Beiträgen und Entgelten	0,00	0	0	0	0	0	0
3. Einzahlungen aus der Veräußerung von immateriellen Vermögensgegenständen	0,00	0	0	0	0	0	0
4. Einzahlungen aus der Veräußerung von Grundstücken, grundstücksgleichen Rechten und Gebäuden	125.726,00	0	0	0	0	0	0
5. Einzahlungen aus der Veräußerung von übrigem Sachanlagevermögen	0,00	0	0	0	0	0	0
6. Einzahlungen aus der Veräußerung von Finanzanlagevermögen	0,00	0	0	0	0	0	0
7. Sonstige Einzahlungen aus Investitionstätigkeit	0,00	0	0	0	0	0	0
8. Summe der Einzahlungen aus der Investitionstätigkeit	398.435,39	1.470.500	206.300	0	0	0	0
9. Auszahlungen für Baumaßnahmen	468.559,01	1.610.600	5.300	0	0	0	0
10. Auszahlungen von aktivierbaren Zuwendungen für Investitionen Dritter	0,00	3.400	0	0	0	0	0
11. Auszahlungen für den Erwerb von immateriellen Vermögensgegenständen	0,00	0	0	0	0	0	0
12. Auszahlungen für den Erwerb von Grundstücken, grundstücksgleichen Rechten und Gebäuden	6.459,00	0	0	0	0	0	0
13. Auszahlungen für den Erwerb von übrigem Sachanlagevermögen	2.235,89	0	0	0	0	0	0
14. Auszahlungen für den Erwerb von Finanzanlagevermögen	0,00	0	10.000	0	0	0	0
15. Sonstige Auszahlungen aus Investitionstätigkeit	0,00	0	0	0	0	0	0
16. Summe Auszahlungen aus der Investitionstätigkeit	477.253,90	1.614.000	15.300	0	0	0	0
17. Saldo aus der Investitionstätigkeit	-78.818,51	-143.500	191.000	0	0	0	0

Produktbereich	57	Wirtschaft und Tourismus	verantwortlich:
Produktgruppe	571	Wirtschaftsförderung	
Produkt	57101	Industrie- und Gewerbegebiet	

**Teilergebnishaushalt
- EUR -**

Ertrags- und Aufwandsarten	Ergebnis 2020	Ansatz 2021	Ansatz 2022	Planung 2023	Planung 2024	Planung 2025
	1	2	3	4	5	6
1. Steuern und ähnliche Abgaben	0,00	0	0	0	0	0
2. Zuwendungen und allgemeine Umlagen	17.581,45	17.500	17.500	17.500	17.500	17.500
3. Sonstige Transfererträge	0,00	0	0	0	0	0
4. Öffentlich-rechtliche Leistungsentgelte	28,00	0	0	0	0	0
5. Privatrechtliche Leistungsentgelte	31.688,85	20.400	46.200	36.000	33.000	30.000
6. Kostenerstattungen und Kostenumlagen	7.362,48	8.000	200	200	200	200
7. Sonstige ordentliche Erträge	0,00	2.000	0	0	0	0
8. Aktivierte Eigenleistungen	0,00	0	0	0	0	0
9. Bestandsveränderungen	0,00	0	0	0	0	0
10. = <u>Erträge aus laufender Verwaltungstätigkeit</u>	<u>56.660,78</u>	<u>47.900</u>	<u>63.900</u>	<u>53.700</u>	<u>50.700</u>	<u>47.700</u>
11. Personalaufwendungen	0,00	0	0	0	0	0
12. Versorgungsaufwendungen	0,00	0	0	0	0	0
13. Aufwendungen für Sach- und Dienstleistungen	145.146,37	170.200	166.000	165.800	166.000	165.800
14. Abschreibungen	84.818,64	84.900	236.600	84.900	76.300	59.800
15. Transferaufwendungen	0,00	0	0	0	0	0
16. Sonstige ordentliche Aufwendungen	22.607,82	12.600	6.800	2.700	2.700	2.700
17. = <u>Aufwendungen aus laufender Verwaltungstätigkeit</u>	<u>252.572,83</u>	<u>267.700</u>	<u>409.400</u>	<u>253.400</u>	<u>245.000</u>	<u>228.300</u>
18. = <u>Ergebnis der laufenden Verwaltungstätigkeit (10 ./ 17)</u>	<u>-195.912,05</u>	<u>-219.800</u>	<u>-345.500</u>	<u>-199.700</u>	<u>-194.300</u>	<u>-180.600</u>
19. Zinsen und sonstige Finanzerträge	0,00	0	0	0	0	0
20. – Zinsen und sonstige Finanzaufwendungen	0,00	0	0	0	0	0
21. = <u>Finanzergebnis (19 ./ 20)</u>	<u>0,00</u>	<u>0</u>	<u>0</u>	<u>0</u>	<u>0</u>	<u>0</u>
22. = <u>Ordentliches Ergebnis (18+21)</u>	<u>-195.912,05</u>	<u>-219.800</u>	<u>-345.500</u>	<u>-199.700</u>	<u>-194.300</u>	<u>-180.600</u>
23. außerordentliche Erträge	124.808,00	0	0	0	0	0
24. außerordentliche Aufwendungen	20.819,15	0	0	0	0	0
25. = <u>außerordentliches Ergebnis</u>	<u>103.988,85</u>	<u>0</u>	<u>0</u>	<u>0</u>	<u>0</u>	<u>0</u>
26. = <u>Ergebnis vor Berücksichtigung der internen Leistungsbeziehungen (22 + 25)</u>	<u>-91.923,20</u>	<u>-219.800</u>	<u>-345.500</u>	<u>-199.700</u>	<u>-194.300</u>	<u>-180.600</u>
27. Erträge aus internen Leistungsbeziehungen	1.621,95	5.200	5.900	5.900	5.900	5.900
28. – Aufwendungen aus internen Leistungsbeziehungen	0,00	0	0	0	0	0
29. = <u>Gesamtergebnis des Teilhaushalts</u>	<u>-90.301,25</u>	<u>-214.600</u>	<u>-339.600</u>	<u>-193.800</u>	<u>-188.400</u>	<u>-174.700</u>
<u>Nachrichtlich:</u>						
30. nicht zahlungswirksame Erträge	17.581,45	17.500	17.500	17.500	17.500	17.500
31. nicht zahlungswirksame Aufwendungen	99.178,79	84.900	236.600	84.900	76.300	59.800

Produktbereich	57	Wirtschaft und Tourismus	verantwortlich:
Produktgruppe	571	Wirtschaftsförderung	
Produkt	57101	Industrie- und Gewerbegebiet	

**Teilfinanzhaushalt
- EUR -**

Einzahlungs- und Auszahlungsarten	Ergebnis 2020	Ansatz 2021	Ansatz 2022	VE 2022	Planung 2023	Planung 2024	Planung 2025
	1	2	3	4	5	6	7
1. Einzahlungen aus Investitionszuwendungen	0,00	861.500	0	0	0	0	0
2. Einzahlungen aus Beiträgen und Entgelten	0,00	0	0	0	0	0	0
3. Einzahlungen aus der Veräußerung von immateriellen Vermögensgegenständen	0,00	0	0	0	0	0	0
4. Einzahlungen aus der Veräußerung von Grundstücken, grundstücksgleichen Rechten und Gebäuden	125.726,00	0	0	0	0	0	0
5. Einzahlungen aus der Veräußerung von übrigem Sachanlagevermögen	0,00	0	0	0	0	0	0
6. Einzahlungen aus der Veräußerung von Finanzanlagevermögen	0,00	0	0	0	0	0	0
7. Sonstige Einzahlungen aus Investitionstätigkeit	0,00	0	0	0	0	0	0
8. <u>Summe der Einzahlungen aus der Investitionstätigkeit</u>	<u>125.726,00</u>	<u>861.500</u>	<u>0</u>	<u>0</u>	<u>0</u>	<u>0</u>	<u>0</u>
9. Auszahlungen für Baumaßnahmen	0,00	861.500	0	0	0	0	0
10. Auszahlungen von aktivierbaren Zuwendungen für Investitionen Dritter	0,00	0	0	0	0	0	0
11. Auszahlungen für den Erwerb von immateriellen Vermögensgegenständen	0,00	0	0	0	0	0	0
12. Auszahlungen für den Erwerb von Grundstücken, grundstücksgleichen Rechten und Gebäuden	6.459,00	0	0	0	0	0	0
13. Auszahlungen für den Erwerb von übrigem Sachanlagevermögen	299,99	0	0	0	0	0	0
14. Auszahlungen für den Erwerb von Finanzanlagevermögen	0,00	0	0	0	0	0	0
15. Sonstige Auszahlungen aus Investitionstätigkeit	0,00	0	0	0	0	0	0
16. <u>Summe Auszahlungen aus der Investitionstätigkeit</u>	<u>6.758,99</u>	<u>861.500</u>	<u>0</u>	<u>0</u>	<u>0</u>	<u>0</u>	<u>0</u>
17. Saldo aus der Investitionstätigkeit	118.967,01	0	0	0	0	0	0

Produktbereich	57	Wirtschaft und Tourismus	verantwortlich:
Produktgruppe	571	Wirtschaftsförderung	
Produkt	57101	Industrie- und Gewerbegebiet	

Investitionsmaßnahmen	Ergebnis 2020	Ansatz 2021	Ansatz 2022	VE 2022	Planung 2023	Planung 2024	Planung 2025	Bisher bereitgestellt (einschl. Sp 2)	Gesamt Inv.
	1	2	3		4	5	6	7	8
Investitionen oberhalb der festgesetzten Wertgrenze									
571012017002 Sanierung Brauchwasserwerk									
57101.785300	0,00	0	0	0	0	0	0	204.234,43	204.234,43
Saldo aus der Investitionstätigkeit	0,00	0	0	0	0	0	0	-204.234,43	-204.234,43
= Saldo oberhalb der Wertgrenze	0,00	0	0	0	0	0	0	-204.234,43	-204.234,43

Produktbereich	57	Wirtschaft und Tourismus	verantwortlich:
Produktgruppe	571	Wirtschaftsförderung	
Produkt	57101	Industrie- und Gewerbegebiet	

Produktbeschreibungen

Produkt	5710100000	Industrie- und Gewerbegebiet
Produktbeschreibung <ul style="list-style-type: none">- Bewirtschaftung und Unterhaltung des Industrie- und Gewerbegebietes- Vorhalten von Gewerbe-/Industrieflächen für Unternehmen- Unterstützung von Gewerbetreibenden bei der Ansiedlung- Abschluss von Mietverträgen, Betriebskostenabrechnungen- Verkauf von Flächen im Standort		
Auftragsgrundlage <ul style="list-style-type: none">- Freiwillige Aufgabe		
Ziel <ul style="list-style-type: none">- Sicherstellung des Standortes- Hohe Auslastung des Industrie- und Gewerbebetriebes- Erhaltung und Schaffung von Arbeitsplätzen		

Produktbereich	57	Wirtschaft und Tourismus	verantwortlich:
Produktgruppe	571	Wirtschaftsförderung	
Produkt	57102	Gleisanlage und Ladestraße IGP	

**Teilergebnishaushalt
- EUR -**

Ertrags- und Aufwandsarten	Ergebnis 2020	Ansatz 2021	Ansatz 2022	Planung 2023	Planung 2024	Planung 2025
	1	2	3	4	5	6
1. Steuern und ähnliche Abgaben	0,00	0	0	0	0	0
2. Zuwendungen und allgemeine Umlagen	72.094,92	72.100	72.100	72.100	72.100	72.100
3. Sonstige Transfererträge	0,00	0	0	0	0	0
4. Öffentlich-rechtliche Leistungsentgelte	159.025,00	166.000	154.000	154.000	154.000	154.000
5. Privatrechtliche Leistungsentgelte	0,00	0	0	0	0	0
6. Kostenerstattungen und Kostenumlagen	93.762,59	15.000	260.000	60.000	60.000	60.000
7. Sonstige ordentliche Erträge	24.198,63	0	0	0	0	0
8. Aktivierte Eigenleistungen	0,00	0	0	0	0	0
9. Bestandsveränderungen	0,00	0	0	0	0	0
10. = <u>Erträge aus laufender Verwaltungstätigkeit</u>	<u>349.081,14</u>	<u>253.100</u>	<u>486.100</u>	<u>286.100</u>	<u>286.100</u>	<u>286.100</u>
11. Personalaufwendungen	0,00	0	0	0	0	0
12. Versorgungsaufwendungen	0,00	0	0	0	0	0
13. Aufwendungen für Sach- und Dienstleistungen	161.543,37	184.700	362.300	141.000	141.000	141.000
14. Abschreibungen	84.667,07	84.700	84.700	84.700	84.700	84.700
15. Transferaufwendungen	0,00	0	0	0	0	0
16. Sonstige ordentliche Aufwendungen	21.370,38	13.000	1.000	500	500	500
17. = <u>Aufwendungen aus laufender Verwaltungstätigkeit</u>	<u>267.580,82</u>	<u>282.400</u>	<u>448.000</u>	<u>226.200</u>	<u>226.200</u>	<u>226.200</u>
18. = <u>Ergebnis der laufenden Verwaltungstätigkeit (10 ./ 17)</u>	<u>81.500,32</u>	<u>-29.300</u>	<u>38.100</u>	<u>59.900</u>	<u>59.900</u>	<u>59.900</u>
19. Zinsen und sonstige Finanzerträge	0,00	0	0	0	0	0
20. – Zinsen und sonstige Finanzaufwendungen	0,00	0	0	0	0	0
21. = <u>Finanzergebnis (19 ./ 20)</u>	<u>0,00</u>	<u>0</u>	<u>0</u>	<u>0</u>	<u>0</u>	<u>0</u>
22. = <u>Ordentliches Ergebnis (18+21)</u>	<u>81.500,32</u>	<u>-29.300</u>	<u>38.100</u>	<u>59.900</u>	<u>59.900</u>	<u>59.900</u>
23. außerordentliche Erträge	0,00	0	0	0	0	0
24. außerordentliche Aufwendungen	0,00	0	0	0	0	0
25. = <u>außerordentliches Ergebnis</u>	<u>0,00</u>	<u>0</u>	<u>0</u>	<u>0</u>	<u>0</u>	<u>0</u>
26. = <u>Ergebnis vor Berücksichtigung der internen Leistungsbeziehungen (22 + 25)</u>	<u>81.500,32</u>	<u>-29.300</u>	<u>38.100</u>	<u>59.900</u>	<u>59.900</u>	<u>59.900</u>
27. Erträge aus internen Leistungsbeziehungen	0,00	0	0	0	0	0
28. – Aufwendungen aus internen Leistungsbeziehungen	0,00	0	0	0	0	0
29. = <u>Gesamtergebnis des Teilhaushalts</u>	<u>81.500,32</u>	<u>-29.300</u>	<u>38.100</u>	<u>59.900</u>	<u>59.900</u>	<u>59.900</u>
<u>Nachrichtlich:</u>						
30. nicht zahlungswirksame Erträge	71.630,50	72.100	72.100	72.100	72.100	72.100
31. nicht zahlungswirksame Aufwendungen	84.667,07	84.700	84.700	84.700	84.700	84.700

Produktbereich	57	Wirtschaft und Tourismus	verantwortlich:
Produktgruppe	571	Wirtschaftsförderung	
Produkt	57102	Gleisanlage und Ladestraße IGP	

**Teilfinanzhaushalt
- EUR -**

Einzahlungs- und Auszahlungsarten	Ergebnis 2020	Ansatz 2021	Ansatz 2022	VE 2022	Planung 2023	Planung 2024	Planung 2025
	1	2	3	4	5	6	7
1. Einzahlungen aus Investitionszuwendungen	0,00	0	0	0	0	0	0
2. Einzahlungen aus Beiträgen und Entgelten	0,00	0	0	0	0	0	0
3. Einzahlungen aus der Veräußerung von immateriellen Vermögensgegenständen	0,00	0	0	0	0	0	0
4. Einzahlungen aus der Veräußerung von Grundstücken, grundstücksgleichen Rechten und Gebäuden	0,00	0	0	0	0	0	0
5. Einzahlungen aus der Veräußerung von übrigem Sachanlagevermögen	0,00	0	0	0	0	0	0
6. Einzahlungen aus der Veräußerung von Finanzanlagevermögen	0,00	0	0	0	0	0	0
7. Sonstige Einzahlungen aus Investitionstätigkeit	0,00	0	0	0	0	0	0
8. <u>Summe der Einzahlungen aus der Investitionstätigkeit</u>	0,00	0	0	0	0	0	0
9. Auszahlungen für Baumaßnahmen	0,00	0	0	0	0	0	0
10. Auszahlungen von aktivierbaren Zuwendungen für Investitionen Dritter	0,00	3.400	0	0	0	0	0
11. Auszahlungen für den Erwerb von immateriellen Vermögensgegenständen	0,00	0	0	0	0	0	0
12. Auszahlungen für den Erwerb von Grundstücken, grundstücksgleichen Rechten und Gebäuden	0,00	0	0	0	0	0	0
13. Auszahlungen für den Erwerb von übrigem Sachanlagevermögen	0,00	0	0	0	0	0	0
14. Auszahlungen für den Erwerb von Finanzanlagevermögen	0,00	0	0	0	0	0	0
15. Sonstige Auszahlungen aus Investitionstätigkeit	0,00	0	0	0	0	0	0
16. <u>Summe Auszahlungen aus der Investitionstätigkeit</u>	0,00	3.400	0	0	0	0	0
17. Saldo aus der Investitionstätigkeit	0,00	-3.400	0	0	0	0	0

Produktbereich	57	Wirtschaft und Tourismus	verantwortlich:
Produktgruppe	571	Wirtschaftsförderung	
Produkt	57102	Gleisanlage und Ladestraße IGP	

Produktbeschreibungen

Produkt	5710200000	Gleisanlage und Ladestraße IGP
Produktbeschreibung <ul style="list-style-type: none">- Unterhaltung und Instandhaltung der Gleisanlage und der Ladestraße- Aufrechterhaltung der Sicherheit der Gleisanlage- Vermietung der Gleisanlage		
Auftragsgrundlage <ul style="list-style-type: none">- Freiwillige Aufgabe		
Ziel <ul style="list-style-type: none">- Sicherstellung des Standortes- Hohe Auslastung des Industrie- und Gewerbebetriebes- Erhaltung und Schaffung von Arbeitsplätzen		

Produktbereich	57	Wirtschaft und Tourismus	verantwortlich:
Produktgruppe	571	Wirtschaftsförderung	
Produkt	57103	Sonstige Wirtschaftsförderung	

**Teilergebnishaushalt
- EUR -**

Ertrags- und Aufwandsarten	Ergebnis 2020	Ansatz 2021	Ansatz 2022	Planung 2023	Planung 2024	Planung 2025
	1	2	3	4	5	6
1. Steuern und ähnliche Abgaben	0,00	0	0	0	0	0
2. Zuwendungen und allgemeine Umlagen	0,00	0	0	0	0	0
3. Sonstige Transfererträge	0,00	0	0	0	0	0
4. Öffentlich-rechtliche Leistungsentgelte	0,00	0	0	0	0	0
5. Privatrechtliche Leistungsentgelte	0,00	0	0	0	0	0
6. Kostenerstattungen und Kostenumlagen	0,00	0	0	0	0	0
7. Sonstige ordentliche Erträge	0,00	0	0	0	0	0
8. Aktivierete Eigenleistungen	0,00	0	0	0	0	0
9. Bestandsveränderungen	0,00	0	0	0	0	0
10. = <u>Erträge aus laufender Verwaltungstätigkeit</u>	<u>0,00</u>	<u>0</u>	<u>0</u>	<u>0</u>	<u>0</u>	<u>0</u>
11. Personalaufwendungen	0,00	0	0	0	0	0
12. Versorgungsaufwendungen	0,00	0	0	0	0	0
13. Aufwendungen für Sach- und Dienstleistungen	0,00	0	0	0	0	0
14. Abschreibungen	0,00	0	0	0	0	0
15. Transferaufwendungen	2.819,16	2.900	0	0	0	0
16. Sonstige ordentliche Aufwendungen	0,00	0	25.000	5.000	5.000	5.000
17. = <u>Aufwendungen aus laufender Verwaltungstätigkeit</u>	<u>2.819,16</u>	<u>2.900</u>	<u>25.000</u>	<u>5.000</u>	<u>5.000</u>	<u>5.000</u>
18. = <u>Ergebnis der laufenden Verwaltungstätigkeit (10 ./ 17)</u>	<u>-2.819,16</u>	<u>-2.900</u>	<u>-25.000</u>	<u>-5.000</u>	<u>-5.000</u>	<u>-5.000</u>
19. Zinsen und sonstige Finanzerträge	0,00	0	0	0	0	0
20. – Zinsen und sonstige Finanzaufwendungen	0,00	0	0	0	0	0
21. = <u>Finanzergebnis (19 ./ 20)</u>	<u>0,00</u>	<u>0</u>	<u>0</u>	<u>0</u>	<u>0</u>	<u>0</u>
22. = <u>Ordentliches Ergebnis (18+21)</u>	<u>-2.819,16</u>	<u>-2.900</u>	<u>-25.000</u>	<u>-5.000</u>	<u>-5.000</u>	<u>-5.000</u>
23. außerordentliche Erträge	0,00	0	0	0	0	0
24. außerordentliche Aufwendungen	0,00	0	0	0	0	0
25. = <u>außerordentliches Ergebnis</u>	<u>0,00</u>	<u>0</u>	<u>0</u>	<u>0</u>	<u>0</u>	<u>0</u>
26. = <u>Ergebnis vor Berücksichtigung der internen Leistungsbeziehungen (22 + 25)</u>	<u>-2.819,16</u>	<u>-2.900</u>	<u>-25.000</u>	<u>-5.000</u>	<u>-5.000</u>	<u>-5.000</u>
27. Erträge aus internen Leistungsbeziehungen	0,00	0	0	0	0	0
28. – Aufwendungen aus internen Leistungsbeziehungen	0,00	0	0	0	0	0
29. = <u>Gesamtergebnis des Teilhaushalts</u>	<u>-2.819,16</u>	<u>-2.900</u>	<u>-25.000</u>	<u>-5.000</u>	<u>-5.000</u>	<u>-5.000</u>
<u>Nachrichtlich:</u>						
30. nicht zahlungswirksame Erträge	0,00	0	0	0	0	0
31. nicht zahlungswirksame Aufwendungen	0,00	0	0	0	0	0

Produktbereich	57	Wirtschaft und Tourismus	verantwortlich:
Produktgruppe	571	Wirtschaftsförderung	
Produkt	57103	Sonstige Wirtschaftsförderung	

**Teilfinanzhaushalt
- EUR -**

Einzahlungs- und Auszahlungsarten	Ergebnis 2020	Ansatz 2021	Ansatz 2022	VE 2022	Planung 2023	Planung 2024	Planung 2025
	1	2	3	4	5	6	7
1. Einzahlungen aus Investitionszuwendungen	0,00	0	0	0	0	0	0
2. Einzahlungen aus Beiträgen und Entgelten	0,00	0	0	0	0	0	0
3. Einzahlungen aus der Veräußerung von immateriellen Vermögensgegenständen	0,00	0	0	0	0	0	0
4. Einzahlungen aus der Veräußerung von Grundstücken, grundstücksgleichen Rechten und Gebäuden	0,00	0	0	0	0	0	0
5. Einzahlungen aus der Veräußerung von übrigem Sachanlagevermögen	0,00	0	0	0	0	0	0
6. Einzahlungen aus der Veräußerung von Finanzanlagevermögen	0,00	0	0	0	0	0	0
7. Sonstige Einzahlungen aus Investitionstätigkeit	0,00	0	0	0	0	0	0
8. Summe der Einzahlungen aus der Investitionstätigkeit	0,00	0	0	0	0	0	0
9. Auszahlungen für Baumaßnahmen	0,00	0	0	0	0	0	0
10. Auszahlungen von aktivierbaren Zuwendungen für Investitionen Dritter	0,00	0	0	0	0	0	0
11. Auszahlungen für den Erwerb von immateriellen Vermögensgegenständen	0,00	0	0	0	0	0	0
12. Auszahlungen für den Erwerb von Grundstücken, grundstücksgleichen Rechten und Gebäuden	0,00	0	0	0	0	0	0
13. Auszahlungen für den Erwerb von übrigem Sachanlagevermögen	0,00	0	0	0	0	0	0
14. Auszahlungen für den Erwerb von Finanzanlagevermögen	0,00	0	10.000	0	0	0	0
15. Sonstige Auszahlungen aus Investitionstätigkeit	0,00	0	0	0	0	0	0
16. Summe Auszahlungen aus der Investitionstätigkeit	0,00	0	10.000	0	0	0	0
17. Saldo aus der Investitionstätigkeit	0,00	0	-10.000	0	0	0	0

Produktbereich	57	Wirtschaft und Tourismus	verantwortlich:
Produktgruppe	571	Wirtschaftsförderung	
Produkt	57103	Sonstige Wirtschaftsförderung	

Investitionsmaßnahmen	Ergebnis 2020	Ansatz 2021	Ansatz 2022	VE 2022	Planung 2023	Planung 2024	Planung 2025	Bisher bereitgestellt (einschl. Sp 2)	Gesamt Inv.
	1	2	3		4	5	6	7	8
Investitionen oberhalb der festgesetzten Wertgrenze									
571032022001 Sonstige Wirtschaftsförderung- Beteiligungen									
57103.784400	0,00	0	10.000	0	0	0	0	0,00	0,00
Saldo aus der Investitionstätigkeit	0,00	0	-10.000	0	0	0	0	0,00	0,00
= Saldo oberhalb der Wertgrenze	0,00	0	-10.000	0	0	0	0	0,00	0,00

Produktbereich	57	Wirtschaft und Tourismus	verantwortlich:
Produktgruppe	571	Wirtschaftsförderung	
Produkt	57103	Sonstige Wirtschaftsförderung	

Produktbeschreibungen

Produkt	5710300000	Sonstige Wirtschaftsförderung
Produktbeschreibung - Zuschuss zur wirtschaftlichen Betreibung eines Unternehmens (Arztpraxis) Gründung einer kommunalen Gesellschaft		
Auftragsgrundlage - freiwillige Aufgabe - Daseinsvorsorge		
Ziel - Förderung der Ansiedlung wirtschaftlicher Unternehmen - Erhaltung und Schaffung von Arbeitsplätzen		

Produktbereich	57	Wirtschaft und Tourismus	verantwortlich:
Produktgruppe	573	Allgemeine Einrichtungen und Unternehmen	
Produkt	57302	Gutshof, Gebäude Nr. 6	

Teilergebnishaushalt
- EUR -

Ertrags- und Aufwandsarten	Ergebnis 2020	Ansatz 2021	Ansatz 2022	Planung 2023	Planung 2024	Planung 2025
	1	2	3	4	5	6
1. Steuern und ähnliche Abgaben	0,00	0	0	0	0	0
2. Zuwendungen und allgemeine Umlagen	16.397,32	16.400	16.400	16.400	16.400	16.400
3. Sonstige Transfererträge	0,00	0	0	0	0	0
4. Öffentlich-rechtliche Leistungsentgelte	0,00	0	0	0	0	0
5. Privatrechtliche Leistungsentgelte	0,00	0	0	0	0	0
6. Kostenerstattungen und Kostenumlagen	0,00	0	0	0	0	0
7. Sonstige ordentliche Erträge	0,00	0	0	0	0	0
8. Aktivierete Eigenleistungen	0,00	0	0	0	0	0
9. Bestandsveränderungen	0,00	0	0	0	0	0
10. = <u>Erträge aus laufender Verwaltungstätigkeit</u>	<u>16.397,32</u>	<u>16.400</u>	<u>16.400</u>	<u>16.400</u>	<u>16.400</u>	<u>16.400</u>
11. Personalaufwendungen	0,00	0	0	0	0	0
12. Versorgungsaufwendungen	0,00	0	0	0	0	0
13. Aufwendungen für Sach- und Dienstleistungen	8.977,75	13.000	10.700	10.700	10.700	10.700
14. Abschreibungen	16.435,99	16.500	16.500	16.500	16.500	16.500
15. Transferaufwendungen	0,00	0	0	0	0	0
16. Sonstige ordentliche Aufwendungen	1.695,38	400	400	400	400	400
17. = <u>Aufwendungen aus laufender Verwaltungstätigkeit</u>	<u>27.109,12</u>	<u>29.900</u>	<u>27.600</u>	<u>27.600</u>	<u>27.600</u>	<u>27.600</u>
18. = <u>Ergebnis der laufenden Verwaltungstätigkeit (10 ./ 17)</u>	<u>-10.711,80</u>	<u>-13.500</u>	<u>-11.200</u>	<u>-11.200</u>	<u>-11.200</u>	<u>-11.200</u>
19. Zinsen und sonstige Finanzerträge	0,00	0	0	0	0	0
20. – Zinsen und sonstige Finanzaufwendungen	0,00	0	0	0	0	0
21. = <u>Finanzergebnis (19 ./ 20)</u>	<u>0,00</u>	<u>0</u>	<u>0</u>	<u>0</u>	<u>0</u>	<u>0</u>
22. = <u>Ordentliches Ergebnis (18+21)</u>	<u>-10.711,80</u>	<u>-13.500</u>	<u>-11.200</u>	<u>-11.200</u>	<u>-11.200</u>	<u>-11.200</u>
23. außerordentliche Erträge	0,00	0	0	0	0	0
24. außerordentliche Aufwendungen	0,00	0	0	0	0	0
25. = <u>außerordentliches Ergebnis</u>	<u>0,00</u>	<u>0</u>	<u>0</u>	<u>0</u>	<u>0</u>	<u>0</u>
26. = <u>Ergebnis vor Berücksichtigung der internen Leistungsbeziehungen (22 + 25)</u>	<u>-10.711,80</u>	<u>-13.500</u>	<u>-11.200</u>	<u>-11.200</u>	<u>-11.200</u>	<u>-11.200</u>
27. Erträge aus internen Leistungsbeziehungen	0,00	0	0	0	0	0
28. – Aufwendungen aus internen Leistungsbeziehungen	0,00	0	0	0	0	0
29. = <u>Gesamtergebnis des Teilhaushalts</u>	<u>-10.711,80</u>	<u>-13.500</u>	<u>-11.200</u>	<u>-11.200</u>	<u>-11.200</u>	<u>-11.200</u>
<u>Nachrichtlich:</u>						
30. nicht zahlungswirksame Erträge	16.397,32	16.400	16.400	16.400	16.400	16.400
31. nicht zahlungswirksame Aufwendungen	16.435,99	16.500	16.500	16.500	16.500	16.500

Produktbereich	57	Wirtschaft und Tourismus	verantwortlich:
Produktgruppe	573	Allgemeine Einrichtungen und Unternehmen	
Produkt	57302	Gutshof, Gebäude Nr. 6	

Produktbeschreibungen

Produkt	5730200000	Gutshof, Gebäude Nr. 6
Produktbeschreibung <ul style="list-style-type: none">- Gebäude des Ensembles Gutshof- Bereitstellung, Instandhaltung und Bewirtschaftung gemeindlicher Gebäude- Vermietung von Räumlichkeiten- Betriebskostenabrechnungen		
Auftragsgrundlage <ul style="list-style-type: none">- Daseinsvorsorge- denkmalähnliches Kulturgut		
Ziel <ul style="list-style-type: none">- Förderung des dörflichen Lebens durch die Bereitstellung von zweckentsprechenden und im ordnungsgemäßen Zustand befindlichen Räumlichkeiten		

Produktbereich	57	Wirtschaft und Tourismus	verantwortlich:
Produktgruppe	573	Allgemeine Einrichtungen und Unternehmen	
Produkt	57303	Guttscheune, Backofen und Umfeld	

Teilergebnishaushalt
- EUR -

Ertrags- und Aufwandsarten	Ergebnis 2020	Ansatz 2021	Ansatz 2022	Planung 2023	Planung 2024	Planung 2025
	1	2	3	4	5	6
1. Steuern und ähnliche Abgaben	0,00	0	0	0	0	0
2. Zuwendungen und allgemeine Umlagen	8.769,55	8.700	8.700	8.700	8.700	8.700
3. Sonstige Transfererträge	0,00	0	0	0	0	0
4. Öffentlich-rechtliche Leistungsentgelte	0,00	0	0	0	0	0
5. Privatrechtliche Leistungsentgelte	1.280,00	1.000	1.000	1.000	1.000	1.000
6. Kostenerstattungen und Kostenumlagen	0,00	0	0	0	0	0
7. Sonstige ordentliche Erträge	0,00	0	0	0	0	0
8. Aktivierete Eigenleistungen	0,00	0	0	0	0	0
9. Bestandsveränderungen	0,00	0	0	0	0	0
10. = <u>Erträge aus laufender Verwaltungstätigkeit</u>	<u>10.049,55</u>	<u>9.700</u>	<u>9.700</u>	<u>9.700</u>	<u>9.700</u>	<u>9.700</u>
11. Personalaufwendungen	0,00	0	0	0	0	0
12. Versorgungsaufwendungen	0,00	0	0	0	0	0
13. Aufwendungen für Sach- und Dienstleistungen	4.937,13	21.600	5.700	5.700	5.700	5.700
14. Abschreibungen	11.898,25	11.800	11.800	11.800	11.700	11.700
15. Transferaufwendungen	0,00	0	0	0	0	0
16. Sonstige ordentliche Aufwendungen	0,00	0	0	0	0	0
17. = <u>Aufwendungen aus laufender Verwaltungstätigkeit</u>	<u>16.835,38</u>	<u>33.400</u>	<u>17.500</u>	<u>17.500</u>	<u>17.400</u>	<u>17.400</u>
18. = <u>Ergebnis der laufenden Verwaltungstätigkeit (10 ./ 17)</u>	<u>-6.785,83</u>	<u>-23.700</u>	<u>-7.800</u>	<u>-7.800</u>	<u>-7.700</u>	<u>-7.700</u>
19. Zinsen und sonstige Finanzerträge	0,00	0	0	0	0	0
20. – Zinsen und sonstige Finanzaufwendungen	0,00	0	0	0	0	0
21. = <u>Finanzergebnis (19 ./ 20)</u>	<u>0,00</u>	<u>0</u>	<u>0</u>	<u>0</u>	<u>0</u>	<u>0</u>
22. = <u>Ordentliches Ergebnis (18+21)</u>	<u>-6.785,83</u>	<u>-23.700</u>	<u>-7.800</u>	<u>-7.800</u>	<u>-7.700</u>	<u>-7.700</u>
23. außerordentliche Erträge	0,00	0	0	0	0	0
24. außerordentliche Aufwendungen	0,00	0	0	0	0	0
25. = <u>außerordentliches Ergebnis</u>	<u>0,00</u>	<u>0</u>	<u>0</u>	<u>0</u>	<u>0</u>	<u>0</u>
26. = <u>Ergebnis vor Berücksichtigung der internen Leistungsbeziehungen (22 + 25)</u>	<u>-6.785,83</u>	<u>-23.700</u>	<u>-7.800</u>	<u>-7.800</u>	<u>-7.700</u>	<u>-7.700</u>
27. Erträge aus internen Leistungsbeziehungen	250,00	300	300	300	300	300
28. – Aufwendungen aus internen Leistungsbeziehungen	0,00	0	0	0	0	0
29. = <u>Gesamtergebnis des Teilhaushalts</u>	<u>-6.535,83</u>	<u>-23.400</u>	<u>-7.500</u>	<u>-7.500</u>	<u>-7.400</u>	<u>-7.400</u>
<u>Nachrichtlich:</u>						
30. nicht zahlungswirksame Erträge	8.769,55	8.700	8.700	8.700	8.700	8.700
31. nicht zahlungswirksame Aufwendungen	11.898,25	11.800	11.800	11.800	11.700	11.700

Produktbereich	57	Wirtschaft und Tourismus	verantwortlich:
Produktgruppe	573	Allgemeine Einrichtungen und Unternehmen	
Produkt	57303	Guttscheune, Backofen und Umfeld	

**Teilfinanzhaushalt
- EUR -**

Einzahlungs- und Auszahlungsarten	Ergebnis 2020	Ansatz 2021	Ansatz 2022	VE 2022	Planung 2023	Planung 2024	Planung 2025
	1	2	3	4	5	6	7
1. Einzahlungen aus Investitionszuwendungen	0,00	0	0	0	0	0	0
2. Einzahlungen aus Beiträgen und Entgelten	0,00	0	0	0	0	0	0
3. Einzahlungen aus der Veräußerung von immateriellen Vermögensgegenständen	0,00	0	0	0	0	0	0
4. Einzahlungen aus der Veräußerung von Grundstücken, grundstücksgleichen Rechten und Gebäuden	0,00	0	0	0	0	0	0
5. Einzahlungen aus der Veräußerung von übrigem Sachanlagevermögen	0,00	0	0	0	0	0	0
6. Einzahlungen aus der Veräußerung von Finanzanlagevermögen	0,00	0	0	0	0	0	0
7. Sonstige Einzahlungen aus Investitionstätigkeit	0,00	0	0	0	0	0	0
8. <u>Summe der Einzahlungen aus der Investitionstätigkeit</u>	0,00	0	0	0	0	0	0
9. Auszahlungen für Baumaßnahmen	0,00	0	0	0	0	0	0
10. Auszahlungen von aktivierbaren Zuwendungen für Investitionen Dritter	0,00	0	0	0	0	0	0
11. Auszahlungen für den Erwerb von immateriellen Vermögensgegenständen	0,00	0	0	0	0	0	0
12. Auszahlungen für den Erwerb von Grundstücken, grundstücksgleichen Rechten und Gebäuden	0,00	0	0	0	0	0	0
13. Auszahlungen für den Erwerb von übrigem Sachanlagevermögen	1.935,90	0	0	0	0	0	0
14. Auszahlungen für den Erwerb von Finanzanlagevermögen	0,00	0	0	0	0	0	0
15. Sonstige Auszahlungen aus Investitionstätigkeit	0,00	0	0	0	0	0	0
16. <u>Summe Auszahlungen aus der Investitionstätigkeit</u>	1.935,90	0	0	0	0	0	0
17. Saldo aus der Investitionstätigkeit	-1.935,90	0	0	0	0	0	0

Produktbereich	57	Wirtschaft und Tourismus	verantwortlich:
Produktgruppe	573	Allgemeine Einrichtungen und Unternehmen	
Produkt	57303	Gutsscheune, Backofen und Umfeld	

Produktbeschreibungen

Produkt	5730300000	Gutsscheune, Backofen und Umfeld
<p>Produktbeschreibung</p> <ul style="list-style-type: none"> - Gebäude des Ensembles Gutshof - Bereitstellung, Instandhaltung und Bewirtschaftung gemeindlicher Gebäude und Flächen - Koordinierung der Nutzung einschließlich Abschluss von Nutzungsverträgen <p>Auftragsgrundlage</p> <ul style="list-style-type: none"> - Daseinsvorsorge - denkmalähnliches Kulturgut <p>Ziel</p> <ul style="list-style-type: none"> - Förderung des dörflichen Lebens durch die Bereitstellung von zweckentsprechenden und im ordnungsgemäßen Zustand befindlichen Räumlichkeiten - Förderung touristischer Aktivitäten u.ä. 		

Produktbereich	57	Wirtschaft und Tourismus	verantwortlich:
Produktgruppe	573	Allgemeine Einrichtungen und Unternehmen	
Produkt	57304	Gutshof, Gebäude Nr. 8 und 9	

**Teilergebnishaushalt
- EUR -**

Ertrags- und Aufwandsarten	Ergebnis 2020	Ansatz 2021	Ansatz 2022	Planung 2023	Planung 2024	Planung 2025
	1	2	3	4	5	6
1. Steuern und ähnliche Abgaben	0,00	0	0	0	0	0
2. Zuwendungen und allgemeine Umlagen	3.722,41	3.700	40.900	40.900	40.900	40.900
3. Sonstige Transfererträge	0,00	0	0	0	0	0
4. Öffentlich-rechtliche Leistungsentgelte	0,00	0	0	0	0	0
5. Privatrechtliche Leistungsentgelte	19.230,00	19.200	22.100	22.100	22.100	22.100
6. Kostenerstattungen und Kostenumlagen	0,00	0	0	0	0	0
7. Sonstige ordentliche Erträge	0,00	0	0	0	0	0
8. Aktivierte Eigenleistungen	0,00	0	0	0	0	0
9. Bestandsveränderungen	0,00	0	0	0	0	0
10. = <u>Erträge aus laufender Verwaltungstätigkeit</u>	<u>22.952,41</u>	<u>22.900</u>	<u>63.000</u>	<u>63.000</u>	<u>63.000</u>	<u>63.000</u>
11. Personalaufwendungen	0,00	0	0	0	0	0
12. Versorgungsaufwendungen	0,00	0	0	0	0	0
13. Aufwendungen für Sach- und Dienstleistungen	13.977,27	6.100	6.100	6.100	6.100	6.100
14. Abschreibungen	3.804,63	3.900	54.700	54.700	54.700	54.700
15. Transferaufwendungen	0,00	0	0	0	0	0
16. Sonstige ordentliche Aufwendungen	0,00	0	0	0	0	0
17. = <u>Aufwendungen aus laufender Verwaltungstätigkeit</u>	<u>17.781,90</u>	<u>10.000</u>	<u>60.800</u>	<u>60.800</u>	<u>60.800</u>	<u>60.800</u>
18. = <u>Ergebnis der laufenden Verwaltungstätigkeit (10 ./ 17)</u>	<u>5.170,51</u>	<u>12.900</u>	<u>2.200</u>	<u>2.200</u>	<u>2.200</u>	<u>2.200</u>
19. Zinsen und sonstige Finanzerträge	0,00	0	0	0	0	0
20. – Zinsen und sonstige Finanzaufwendungen	0,00	0	0	0	0	0
21. = <u>Finanzergebnis (19 ./ 20)</u>	<u>0,00</u>	<u>0</u>	<u>0</u>	<u>0</u>	<u>0</u>	<u>0</u>
22. = <u>Ordentliches Ergebnis (18+21)</u>	<u>5.170,51</u>	<u>12.900</u>	<u>2.200</u>	<u>2.200</u>	<u>2.200</u>	<u>2.200</u>
23. außerordentliche Erträge	0,00	0	0	0	0	0
24. außerordentliche Aufwendungen	0,00	0	0	0	0	0
25. = <u>außerordentliches Ergebnis</u>	<u>0,00</u>	<u>0</u>	<u>0</u>	<u>0</u>	<u>0</u>	<u>0</u>
26. = <u>Ergebnis vor Berücksichtigung der internen Leistungsbeziehungen (22 + 25)</u>	<u>5.170,51</u>	<u>12.900</u>	<u>2.200</u>	<u>2.200</u>	<u>2.200</u>	<u>2.200</u>
27. Erträge aus internen Leistungsbeziehungen	0,00	0	0	0	0	0
28. – Aufwendungen aus internen Leistungsbeziehungen	0,00	0	0	0	0	0
29. = <u>Gesamtergebnis des Teilhaushalts</u>	<u>5.170,51</u>	<u>12.900</u>	<u>2.200</u>	<u>2.200</u>	<u>2.200</u>	<u>2.200</u>
<u>Nachrichtlich:</u>						
30. nicht zahlungswirksame Erträge	3.722,41	3.700	60.100	60.100	60.100	60.100
31. nicht zahlungswirksame Aufwendungen	3.804,63	3.900	54.700	54.700	54.700	54.700

Produktbereich	57	Wirtschaft und Tourismus	verantwortlich:
Produktgruppe	573	Allgemeine Einrichtungen und Unternehmen	
Produkt	57304	Gutshof, Gebäude Nr. 8 und 9	

**Teilfinanzhaushalt
- EUR -**

Einzahlungs- und Auszahlungsarten	Ergebnis 2020	Ansatz 2021	Ansatz 2022	VE 2022	Planung 2023	Planung 2024	Planung 2025
	1	2	3	4	5	6	7
1. Einzahlungen aus Investitionszuwendungen	272.709,39	609.000	206.300	0	0	0	0
2. Einzahlungen aus Beiträgen und Entgelten	0,00	0	0	0	0	0	0
3. Einzahlungen aus der Veräußerung von immateriellen Vermögensgegenständen	0,00	0	0	0	0	0	0
4. Einzahlungen aus der Veräußerung von Grundstücken, grundstücksgleichen Rechten und Gebäuden	0,00	0	0	0	0	0	0
5. Einzahlungen aus der Veräußerung von übrigem Sachanlagevermögen	0,00	0	0	0	0	0	0
6. Einzahlungen aus der Veräußerung von Finanzanlagevermögen	0,00	0	0	0	0	0	0
7. Sonstige Einzahlungen aus Investitionstätigkeit	0,00	0	0	0	0	0	0
8. Summe der Einzahlungen aus der Investitionstätigkeit	272.709,39	609.000	206.300	0	0	0	0
9. Auszahlungen für Baumaßnahmen	468.559,01	749.100	5.300	0	0	0	0
10. Auszahlungen von aktivierbaren Zuwendungen für Investitionen Dritter	0,00	0	0	0	0	0	0
11. Auszahlungen für den Erwerb von immateriellen Vermögensgegenständen	0,00	0	0	0	0	0	0
12. Auszahlungen für den Erwerb von Grundstücken, grundstücksgleichen Rechten und Gebäuden	0,00	0	0	0	0	0	0
13. Auszahlungen für den Erwerb von übrigem Sachanlagevermögen	0,00	0	0	0	0	0	0
14. Auszahlungen für den Erwerb von Finanzanlagevermögen	0,00	0	0	0	0	0	0
15. Sonstige Auszahlungen aus Investitionstätigkeit	0,00	0	0	0	0	0	0
16. Summe Auszahlungen aus der Investitionstätigkeit	468.559,01	749.100	5.300	0	0	0	0
17. Saldo aus der Investitionstätigkeit	-195.849,62	-140.100	201.000	0	0	0	0

Produktbereich	57	Wirtschaft und Tourismus	verantwortlich:
Produktgruppe	573	Allgemeine Einrichtungen und Unternehmen	
Produkt	57304	Gutshof, Gebäude Nr. 8 und 9	

Investitionsmaßnahmen	Ergebnis 2020	Ansatz 2021	Ansatz 2022	VE 2022	Planung 2023	Planung 2024	Planung 2025	Bisher bereitgestellt (einschl. Sp 2)	Gesamt Inv.
	1	2	3		4	5	6	7	8
Investitionen oberhalb der festgesetzten Wertgrenze									
573042017001 Gutshof Nr. 8 Umbau Gebäude Kuhstall									
57304.681100	0,00	0	206.300	0	0	0	0	859.474,95	1.065.806,70
57304.785300	0,00	0	5.300	0	0	0	0	1.521.830,95	1.527.130,66
Saldo aus der Investitionstätigkeit	0,00	0	201.000	0	0	0	0	-662.356,00	-461.323,96
= Saldo oberhalb der Wertgrenze	0,00	0	201.000	0	0	0	0	-662.356,00	-461.323,96

Produktbereich	57	Wirtschaft und Tourismus	verantwortlich:
Produktgruppe	573	Allgemeine Einrichtungen und Unternehmen	
Produkt	57304	Gutshof, Gebäude Nr. 8 und 9	

Produktbeschreibungen

Produkt	5730400000	Gutshof, Gebäude Nr. 8 und 9
Produktbeschreibung <ul style="list-style-type: none">- Gebäude des Ensembles Gutshof- Bereitstellung, Instandhaltung und Bewirtschaftung gemeindlicher Gebäude- Abschluss von Mietverträgen- Betriebskostenabrechnungen		
Auftragsgrundlage <ul style="list-style-type: none">- Daseinsvorsorge- denkmalähnliches Kulturgut		
Ziel <ul style="list-style-type: none">- Förderung des dörflichen Lebens durch die Bereitstellung von zweckentsprechenden und im ordnungsgemäßen Zustand befindlichen Räumlichkeiten- Wirtschaftlichkeit der Gebäude		

Produktbereich	57	Wirtschaft und Tourismus	verantwortlich:
Produktgruppe	573	Allgemeine Einrichtungen und Unternehmen	
Produkt	57305	Alte Schmiede	

**Teilergebnishaushalt
- EUR -**

Ertrags- und Aufwandsarten	Ergebnis 2020	Ansatz 2021	Ansatz 2022	Planung 2023	Planung 2024	Planung 2025
	1	2	3	4	5	6
1. Steuern und ähnliche Abgaben	0,00	0	0	0	0	0
2. Zuwendungen und allgemeine Umlagen	4.210,62	4.200	4.200	4.200	4.200	4.200
3. Sonstige Transfererträge	0,00	0	0	0	0	0
4. Öffentlich-rechtliche Leistungsentgelte	0,00	0	0	0	0	0
5. Privatrechtliche Leistungsentgelte	3.848,96	4.900	6.400	6.400	6.400	6.400
6. Kostenerstattungen und Kostenumlagen	0,00	0	0	0	0	0
7. Sonstige ordentliche Erträge	0,00	0	0	0	0	0
8. Aktivierte Eigenleistungen	0,00	0	0	0	0	0
9. Bestandsveränderungen	0,00	0	0	0	0	0
10. = <u>Erträge aus laufender Verwaltungstätigkeit</u>	<u>8.059,58</u>	<u>9.100</u>	<u>10.600</u>	<u>10.600</u>	<u>10.600</u>	<u>10.600</u>
11. Personalaufwendungen	0,00	0	0	0	0	0
12. Versorgungsaufwendungen	0,00	0	0	0	0	0
13. Aufwendungen für Sach- und Dienstleistungen	1.824,55	3.800	3.500	3.800	3.500	3.800
14. Abschreibungen	5.311,68	5.400	5.400	5.400	5.400	5.400
15. Transferaufwendungen	600,00	0	0	0	0	0
16. Sonstige ordentliche Aufwendungen	0,00	0	0	0	0	0
17. = <u>Aufwendungen aus laufender Verwaltungstätigkeit</u>	<u>7.736,23</u>	<u>9.200</u>	<u>8.900</u>	<u>9.200</u>	<u>8.900</u>	<u>9.200</u>
18. = <u>Ergebnis der laufenden Verwaltungstätigkeit (10 ./ 17)</u>	<u>323,35</u>	<u>-100</u>	<u>1.700</u>	<u>1.400</u>	<u>1.700</u>	<u>1.400</u>
19. Zinsen und sonstige Finanzerträge	0,00	0	0	0	0	0
20. – Zinsen und sonstige Finanzaufwendungen	0,00	0	0	0	0	0
21. = <u>Finanzergebnis (19 ./ 20)</u>	<u>0,00</u>	<u>0</u>	<u>0</u>	<u>0</u>	<u>0</u>	<u>0</u>
22. = <u>Ordentliches Ergebnis (18+21)</u>	<u>323,35</u>	<u>-100</u>	<u>1.700</u>	<u>1.400</u>	<u>1.700</u>	<u>1.400</u>
23. außerordentliche Erträge	0,00	0	0	0	0	0
24. außerordentliche Aufwendungen	0,00	0	0	0	0	0
25. = <u>außerordentliches Ergebnis</u>	<u>0,00</u>	<u>0</u>	<u>0</u>	<u>0</u>	<u>0</u>	<u>0</u>
26. = <u>Ergebnis vor Berücksichtigung der internen Leistungsbeziehungen (22 + 25)</u>	<u>323,35</u>	<u>-100</u>	<u>1.700</u>	<u>1.400</u>	<u>1.700</u>	<u>1.400</u>
27. Erträge aus internen Leistungsbeziehungen	0,00	0	0	0	0	0
28. – Aufwendungen aus internen Leistungsbeziehungen	0,00	0	0	0	0	0
29. = <u>Gesamtergebnis des Teilhaushalts</u>	<u>323,35</u>	<u>-100</u>	<u>1.700</u>	<u>1.400</u>	<u>1.700</u>	<u>1.400</u>
<u>Nachrichtlich:</u>						
30. nicht zahlungswirksame Erträge	4.210,62	4.200	4.200	4.200	4.200	4.200
31. nicht zahlungswirksame Aufwendungen	5.311,68	5.400	5.400	5.400	5.400	5.400

Produktbereich	57	Wirtschaft und Tourismus	verantwortlich:
Produktgruppe	573	Allgemeine Einrichtungen und Unternehmen	
Produkt	57305	Alte Schmiede	

Produktbeschreibungen

Produkt	5730500000	Alte Schmiede
Produktbeschreibung <ul style="list-style-type: none">- Unterhaltung und Bewirtschaftung gemeindlicher Gebäude- Abschluss von Mietverträgen- Betriebskostenabrechnungen		
Auftragsgrundlage <ul style="list-style-type: none">- Bürgerliches Gesetzbuch- Verträge- Daseinsvorsorge- denkmalähnliches Kulturgut		
Ziel <ul style="list-style-type: none">- Förderung des dörflichen Lebens durch die Bereitstellung von zweckentsprechenden und im ordnungsgemäßen Zustand befindlichen Räumlichkeiten für die gastronomische Versorgung- Wirtschaftlichkeit des Gebäudes		

Produktbereich	57	Wirtschaft und Tourismus	verantwortlich:
Produktgruppe	573	Allgemeine Einrichtungen und Unternehmen	
Produkt	57306	Bahnhofsgebäude	

Teilergebnishaushalt
- EUR -

Ertrags- und Aufwandsarten	Ergebnis 2020	Ansatz 2021	Ansatz 2022	Planung 2023	Planung 2024	Planung 2025
	1	2	3	4	5	6
1. Steuern und ähnliche Abgaben	0,00	0	0	0	0	0
2. Zuwendungen und allgemeine Umlagen	1.379,62	1.300	1.300	1.300	1.300	1.300
3. Sonstige Transfererträge	0,00	0	0	0	0	0
4. Öffentlich-rechtliche Leistungsentgelte	0,00	0	0	0	0	0
5. Privatrechtliche Leistungsentgelte	1.271,98	1.300	1.300	1.300	1.300	1.300
6. Kostenerstattungen und Kostenumlagen	0,00	0	0	0	0	0
7. Sonstige ordentliche Erträge	0,00	0	0	0	0	0
8. Aktivierte Eigenleistungen	0,00	0	0	0	0	0
9. Bestandsveränderungen	0,00	0	0	0	0	0
10. = <u>Erträge aus laufender Verwaltungstätigkeit</u>	<u>2.651,60</u>	<u>2.600</u>	<u>2.600</u>	<u>2.600</u>	<u>2.600</u>	<u>2.600</u>
11. Personalaufwendungen	0,00	0	0	0	0	0
12. Versorgungsaufwendungen	0,00	0	0	0	0	0
13. Aufwendungen für Sach- und Dienstleistungen	540,01	600	700	700	700	700
14. Abschreibungen	1.568,26	1.600	1.600	1.600	1.600	1.600
15. Transferaufwendungen	0,00	0	0	0	0	0
16. Sonstige ordentliche Aufwendungen	0,00	0	0	0	0	0
17. = <u>Aufwendungen aus laufender Verwaltungstätigkeit</u>	<u>2.108,27</u>	<u>2.200</u>	<u>2.300</u>	<u>2.300</u>	<u>2.300</u>	<u>2.300</u>
18. = <u>Ergebnis der laufenden Verwaltungstätigkeit (10 ./ 17)</u>	<u>543,33</u>	<u>400</u>	<u>300</u>	<u>300</u>	<u>300</u>	<u>300</u>
19. Zinsen und sonstige Finanzerträge	0,00	0	0	0	0	0
20. – Zinsen und sonstige Finanzaufwendungen	0,00	0	0	0	0	0
21. = <u>Finanzergebnis (19 ./ 20)</u>	<u>0,00</u>	<u>0</u>	<u>0</u>	<u>0</u>	<u>0</u>	<u>0</u>
22. = <u>Ordentliches Ergebnis (18+21)</u>	<u>543,33</u>	<u>400</u>	<u>300</u>	<u>300</u>	<u>300</u>	<u>300</u>
23. außerordentliche Erträge	0,00	0	0	0	0	0
24. außerordentliche Aufwendungen	0,00	0	0	0	0	0
25. = <u>außerordentliches Ergebnis</u>	<u>0,00</u>	<u>0</u>	<u>0</u>	<u>0</u>	<u>0</u>	<u>0</u>
26. = <u>Ergebnis vor Berücksichtigung der internen Leistungsbeziehungen (22 + 25)</u>	<u>543,33</u>	<u>400</u>	<u>300</u>	<u>300</u>	<u>300</u>	<u>300</u>
27. Erträge aus internen Leistungsbeziehungen	0,00	0	0	0	0	0
28. – Aufwendungen aus internen Leistungsbeziehungen	0,00	0	0	0	0	0
29. = <u>Gesamtergebnis des Teilhaushalts</u>	<u>543,33</u>	<u>400</u>	<u>300</u>	<u>300</u>	<u>300</u>	<u>300</u>
<u>Nachrichtlich:</u>						
30. nicht zahlungswirksame Erträge	1.379,62	1.300	1.300	1.300	1.300	1.300
31. nicht zahlungswirksame Aufwendungen	1.568,26	1.600	1.600	1.600	1.600	1.600

Produktbereich	57	Wirtschaft und Tourismus	verantwortlich:
Produktgruppe	573	Allgemeine Einrichtungen und Unternehmen	
Produkt	57306	Bahnhofsgebäude	

Produktbeschreibungen

Produkt	5730600000	Bahnhofsgebäude
Produktbeschreibung - Unterhaltung und Bewirtschaftung (u.a. Vermietung) gemeindlicher Gebäude		
Auftragsgrundlage - Bürgerliches Gesetzbuch - Verträge		
Ziel - Förderung des dörflichen Lebens durch die Bereitstellung von zweckentsprechenden und im ordnungsgemäßen Zustand befindlichen Räumlichkeiten für Tourismus und Einwohner - Aufrechterhaltung des Bahnhaltdepunktes		

Produktbereich	57	Wirtschaft und Tourismus	verantwortlich:
Produktgruppe	573	Allgemeine Einrichtungen und Unternehmen	
Produkt	57307	TGZ 10	

Teilergebnishaushalt
- EUR -

Ertrags- und Aufwandsarten	Ergebnis 2020	Ansatz 2021	Ansatz 2022	Planung 2023	Planung 2024	Planung 2025
	1	2	3	4	5	6
1. Steuern und ähnliche Abgaben	0,00	0	0	0	0	0
2. Zuwendungen und allgemeine Umlagen	0,00	0	0	0	0	0
3. Sonstige Transfererträge	0,00	0	0	0	0	0
4. Öffentlich-rechtliche Leistungsentgelte	0,00	0	0	0	0	0
5. Privatrechtliche Leistungsentgelte	5.105,52	1.500	100	100	100	100
6. Kostenerstattungen und Kostenumlagen	0,00	0	0	0	0	0
7. Sonstige ordentliche Erträge	0,00	0	0	0	0	0
8. Aktivierete Eigenleistungen	0,00	0	0	0	0	0
9. Bestandsveränderungen	0,00	0	0	0	0	0
10. = <u>Erträge aus laufender Verwaltungstätigkeit</u>	<u>5.105,52</u>	<u>1.500</u>	<u>100</u>	<u>100</u>	<u>100</u>	<u>100</u>
11. Personalaufwendungen	0,00	0	0	0	0	0
12. Versorgungsaufwendungen	0,00	0	0	0	0	0
13. Aufwendungen für Sach- und Dienstleistungen	16.416,92	22.600	23.800	20.000	19.800	20.000
14. Abschreibungen	0,00	0	0	0	0	0
15. Transferaufwendungen	0,00	0	0	0	0	0
16. Sonstige ordentliche Aufwendungen	0,00	0	0	0	0	0
17. = <u>Aufwendungen aus laufender Verwaltungstätigkeit</u>	<u>16.416,92</u>	<u>22.600</u>	<u>23.800</u>	<u>20.000</u>	<u>19.800</u>	<u>20.000</u>
18. = <u>Ergebnis der laufenden Verwaltungstätigkeit (10 ./ 17)</u>	<u>-11.311,40</u>	<u>-21.100</u>	<u>-23.700</u>	<u>-19.900</u>	<u>-19.700</u>	<u>-19.900</u>
19. Zinsen und sonstige Finanzerträge	0,00	0	0	0	0	0
20. – Zinsen und sonstige Finanzaufwendungen	0,00	0	0	0	0	0
21. = <u>Finanzergebnis (19 ./ 20)</u>	<u>0,00</u>	<u>0</u>	<u>0</u>	<u>0</u>	<u>0</u>	<u>0</u>
22. = <u>Ordentliches Ergebnis (18+21)</u>	<u>-11.311,40</u>	<u>-21.100</u>	<u>-23.700</u>	<u>-19.900</u>	<u>-19.700</u>	<u>-19.900</u>
23. außerordentliche Erträge	0,00	0	0	0	0	0
24. außerordentliche Aufwendungen	0,00	0	0	0	0	0
25. = <u>außerordentliches Ergebnis</u>	<u>0,00</u>	<u>0</u>	<u>0</u>	<u>0</u>	<u>0</u>	<u>0</u>
26. = <u>Ergebnis vor Berücksichtigung der internen Leistungsbeziehungen (22 + 25)</u>	<u>-11.311,40</u>	<u>-21.100</u>	<u>-23.700</u>	<u>-19.900</u>	<u>-19.700</u>	<u>-19.900</u>
27. Erträge aus internen Leistungsbeziehungen	500,00	0	0	0	0	0
28. – Aufwendungen aus internen Leistungsbeziehungen	0,00	0	0	0	0	0
29. = <u>Gesamtergebnis des Teilhaushalts</u>	<u>-10.811,40</u>	<u>-21.100</u>	<u>-23.700</u>	<u>-19.900</u>	<u>-19.700</u>	<u>-19.900</u>
<u>Nachrichtlich:</u>						
30. nicht zahlungswirksame Erträge	0,00	0	0	0	0	0
31. nicht zahlungswirksame Aufwendungen	0,00	0	0	0	0	0

Produktbereich	57	Wirtschaft und Tourismus	verantwortlich:
Produktgruppe	573	Allgemeine Einrichtungen und Unternehmen	
Produkt	57307	TGZ 10	

Produktbeschreibungen

Produkt	5730700000	TGZ 10
Produktbeschreibung - Bereitstellung, Instandhaltung und Bewirtschaftung (u.a. Vermietung) gemeindlicher Gebäude		
Auftragsgrundlage - Daseinsvorsorge		
Ziel - Förderung des dörflichen Lebens durch die Beretstellung von zweckentsprechenden und im ordnungsgemäßen Zustand befindlichen Räumlichkeiten - Wirtschaftlichkeit des Gebäudes		

Produktbereich	61	Allgemeine Finanzwirtschaft	verantwortlich:
Produktgruppe			
Produktbereich	61	Allgemeine Finanzwirtschaft	

**Teilergebnishaushalt
- EUR -**

Ertrags- und Aufwandsarten	Ergebnis 2020	Ansatz 2021	Ansatz 2022	Planung 2023	Planung 2024	Planung 2025
	1	2	3	4	5	6
1. Steuern und ähnliche Abgaben	947.545,41	965.000	1.177.000	1.195.000	1.214.100	1.232.800
2. Zuwendungen und allgemeine Umlagen	387.529,79	384.700	191.600	132.300	131.700	130.500
3. Sonstige Transfererträge	0,00	0	0	0	0	0
4. Öffentlich-rechtliche Leistungsentgelte	0,00	0	0	0	0	0
5. Privatrechtliche Leistungsentgelte	0,00	0	0	0	0	0
6. Kostenerstattungen und Kostenumlagen	95.421,12	0	0	0	0	0
7. Sonstige ordentliche Erträge	488.174,61	600	91.800	100	100	100
8. Aktivierte Eigenleistungen	0,00	0	0	0	0	0
9. Bestandsveränderungen	0,00	0	0	0	0	0
10. = <u>Erträge aus laufender Verwaltungstätigkeit</u>	<u>1.918.670,93</u>	<u>1.350.300</u>	<u>1.460.400</u>	<u>1.327.400</u>	<u>1.345.900</u>	<u>1.363.400</u>
11. Personalaufwendungen	0,00	0	0	0	0	0
12. Versorgungsaufwendungen	0,00	0	0	0	0	0
13. Aufwendungen für Sach- und Dienstleistungen	0,00	0	0	0	0	0
14. Abschreibungen	89,94	200	200	200	200	200
15. Transferaufwendungen	966.806,59	1.029.800	754.300	589.500	589.500	589.500
16. Sonstige ordentliche Aufwendungen	22.102,44	20.500	242.800	338.100	338.900	336.200
17. = <u>Aufwendungen aus laufender Verwaltungstätigkeit</u>	<u>988.998,97</u>	<u>1.050.500</u>	<u>997.300</u>	<u>927.800</u>	<u>928.600</u>	<u>925.900</u>
18. = <u>Ergebnis der laufenden Verwaltungstätigkeit (10 ./ 17)</u>	<u>929.671,96</u>	<u>299.800</u>	<u>463.100</u>	<u>399.600</u>	<u>417.300</u>	<u>437.500</u>
19. Zinsen und sonstige Finanzerträge	-20.644,00	500	100	100	100	100
20. – Zinsen und sonstige Finanzaufwendungen	25.754,97	18.300	15.700	15.100	14.500	14.200
21. = <u>Finanzergebnis (19 ./ 20)</u>	<u>-46.398,97</u>	<u>-17.800</u>	<u>-15.600</u>	<u>-15.000</u>	<u>-14.400</u>	<u>-14.100</u>
22. = <u>Ordentliches Ergebnis (18+21)</u>	<u>883.272,99</u>	<u>282.000</u>	<u>447.500</u>	<u>384.600</u>	<u>402.900</u>	<u>423.400</u>
23. außerordentliche Erträge	0,00	0	0	0	0	0
24. außerordentliche Aufwendungen	0,00	0	0	0	0	0
25. = <u>außerordentliches Ergebnis</u>	<u>0,00</u>	<u>0</u>	<u>0</u>	<u>0</u>	<u>0</u>	<u>0</u>
26. = <u>Ergebnis vor Berücksichtigung der internen Leistungsbeziehungen (22 + 25)</u>	<u>883.272,99</u>	<u>282.000</u>	<u>447.500</u>	<u>384.600</u>	<u>402.900</u>	<u>423.400</u>
27. Erträge aus internen Leistungsbeziehungen	0,00	0	0	0	0	0
28. – Aufwendungen aus internen Leistungsbeziehungen	0,00	0	0	0	0	0
29. = <u>Gesamtergebnis des Teilhaushalts</u>	<u>883.272,99</u>	<u>282.000</u>	<u>447.500</u>	<u>384.600</u>	<u>402.900</u>	<u>423.400</u>
<u>Nachrichtlich:</u>						
30. nicht zahlungswirksame Erträge	22.202,79	21.100	19.800	19.000	18.400	17.200
31. nicht zahlungswirksame Aufwendungen	89,94	200	200	200	200	200

Produktbereich	61	Allgemeine Finanzwirtschaft	verantwortlich:
Produktgruppe			
Produktbereich	61	Allgemeine Finanzwirtschaft	

**Teilfinanzhaushalt
- EUR -**

Einzahlungs- und Auszahlungsarten	Ergebnis 2020	Ansatz 2021	Ansatz 2022	VE 2022	Planung 2023	Planung 2024	Planung 2025
	1	2	3	4	5	6	7
1. Einzahlungen aus Investitionszuwendungen	24.011,00	24.000	5.300	0	5.300	5.300	5.300
2. Einzahlungen aus Beiträgen und Entgelten	0,00	0	0	0	0	0	0
3. Einzahlungen aus der Veräußerung von immateriellen Vermögensgegenständen	0,00	0	0	0	0	0	0
4. Einzahlungen aus der Veräußerung von Grundstücken, grundstücksgleichen Rechten und Gebäuden	0,00	0	0	0	0	0	0
5. Einzahlungen aus der Veräußerung von übrigem Sachanlagevermögen	0,00	0	0	0	0	0	0
6. Einzahlungen aus der Veräußerung von Finanzanlagevermögen	0,00	0	0	0	0	0	0
7. Sonstige Einzahlungen aus Investitionstätigkeit	0,00	0	0	0	0	0	0
8. Summe der Einzahlungen aus der Investitionstätigkeit	24.011,00	24.000	5.300	0	5.300	5.300	5.300
9. Auszahlungen für Baumaßnahmen	0,00	0	0	0	0	0	0
10. Auszahlungen von aktivierbaren Zuwendungen für Investitionen Dritter	0,00	0	0	0	0	0	0
11. Auszahlungen für den Erwerb von immateriellen Vermögensgegenständen	0,00	0	0	0	0	0	0
12. Auszahlungen für den Erwerb von Grundstücken, grundstücksgleichen Rechten und Gebäuden	0,00	0	0	0	0	0	0
13. Auszahlungen für den Erwerb von übrigem Sachanlagevermögen	0,00	0	0	0	0	0	0
14. Auszahlungen für den Erwerb von Finanzanlagevermögen	0,00	0	0	0	0	0	0
15. Sonstige Auszahlungen aus Investitionstätigkeit	0,00	0	0	0	0	0	0
16. Summe Auszahlungen aus der Investitionstätigkeit	0,00	0	0	0	0	0	0
17. Saldo aus der Investitionstätigkeit	24.011,00	24.000	5.300	0	5.300	5.300	5.300

Produktbereich	61	Allgemeine Finanzwirtschaft	verantwortlich:
Produktgruppe	611	Steuern, allgemeine Zuweisungen, allgemeine Umlagen	
Produkt	61101	Steuern, allgemeine Zuweisungen und allgemeine Umlagen	

**Teilergebnishaushalt
- EUR -**

Ertrags- und Aufwandsarten	Ergebnis 2020	Ansatz 2021	Ansatz 2022	Planung 2023	Planung 2024	Planung 2025
	1	2	3	4	5	6
1. Steuern und ähnliche Abgaben	947.545,41	965.000	1.177.000	1.195.000	1.214.100	1.232.800
2. Zuwendungen und allgemeine Umlagen	387.529,79	384.700	191.600	132.300	131.700	130.500
3. Sonstige Transfererträge	0,00	0	0	0	0	0
4. Öffentlich-rechtliche Leistungsentgelte	0,00	0	0	0	0	0
5. Privatrechtliche Leistungsentgelte	0,00	0	0	0	0	0
6. Kostenerstattungen und Kostenumlagen	95.421,12	0	0	0	0	0
7. Sonstige ordentliche Erträge	487.517,28	0	0	0	0	0
8. Aktivierte Eigenleistungen	0,00	0	0	0	0	0
9. Bestandsveränderungen	0,00	0	0	0	0	0
10. = <u>Erträge aus laufender Verwaltungstätigkeit</u>	<u>1.918.013,60</u>	<u>1.349.700</u>	<u>1.368.600</u>	<u>1.327.300</u>	<u>1.345.800</u>	<u>1.363.300</u>
11. Personalaufwendungen	0,00	0	0	0	0	0
12. Versorgungsaufwendungen	0,00	0	0	0	0	0
13. Aufwendungen für Sach- und Dienstleistungen	0,00	0	0	0	0	0
14. Abschreibungen	0,00	0	0	0	0	0
15. Transferaufwendungen	966.806,59	1.029.800	754.300	589.500	589.500	589.500
16. Sonstige ordentliche Aufwendungen	0,00	0	222.700	318.400	319.600	317.200
17. = <u>Aufwendungen aus laufender Verwaltungstätigkeit</u>	<u>966.806,59</u>	<u>1.029.800</u>	<u>977.000</u>	<u>907.900</u>	<u>909.100</u>	<u>906.700</u>
18. = <u>Ergebnis der laufenden Verwaltungstätigkeit (10 ./ 17)</u>	<u>951.207,01</u>	<u>319.900</u>	<u>391.600</u>	<u>419.400</u>	<u>436.700</u>	<u>456.600</u>
19. Zinsen und sonstige Finanzerträge	-20.644,00	500	100	100	100	100
20. – Zinsen und sonstige Finanzaufwendungen	12,00	200	200	200	200	200
21. = <u>Finanzergebnis (19 ./ 20)</u>	<u>-20.656,00</u>	<u>300</u>	<u>-100</u>	<u>-100</u>	<u>-100</u>	<u>-100</u>
22. = <u>Ordentliches Ergebnis (18+21)</u>	<u>930.551,01</u>	<u>320.200</u>	<u>391.500</u>	<u>419.300</u>	<u>436.600</u>	<u>456.500</u>
23. außerordentliche Erträge	0,00	0	0	0	0	0
24. außerordentliche Aufwendungen	0,00	0	0	0	0	0
25. = <u>außerordentliches Ergebnis</u>	<u>0,00</u>	<u>0</u>	<u>0</u>	<u>0</u>	<u>0</u>	<u>0</u>
26. = <u>Ergebnis vor Berücksichtigung der internen Leistungsbeziehungen (22 + 25)</u>	<u>930.551,01</u>	<u>320.200</u>	<u>391.500</u>	<u>419.300</u>	<u>436.600</u>	<u>456.500</u>
27. Erträge aus internen Leistungsbeziehungen	0,00	0	0	0	0	0
28. – Aufwendungen aus internen Leistungsbeziehungen	0,00	0	0	0	0	0
29. = <u>Gesamtergebnis des Teilhaushalts</u>	<u>930.551,01</u>	<u>320.200</u>	<u>391.500</u>	<u>419.300</u>	<u>436.600</u>	<u>456.500</u>
<u>Nachrichtlich:</u>						
30. nicht zahlungswirksame Erträge	22.202,79	21.100	19.800	19.000	18.400	17.200
31. nicht zahlungswirksame Aufwendungen	0,00	0	0	0	0	0

Produktbereich	61	Allgemeine Finanzwirtschaft	verantwortlich:
Produktgruppe	611	Steuern, allgemeine Zuweisungen, allgemeine Umlagen	
Produkt	61101	Steuern, allgemeine Zuweisungen und allgemeine Umlagen	

**Teilfinanzhaushalt
- EUR -**

Einzahlungs- und Auszahlungsarten	Ergebnis 2020	Ansatz 2021	Ansatz 2022	VE 2022	Planung 2023	Planung 2024	Planung 2025
	1	2	3	4	5	6	7
1. Einzahlungen aus Investitionszuwendungen	24.011,00	24.000	5.300	0	5.300	5.300	5.300
2. Einzahlungen aus Beiträgen und Entgelten	0,00	0	0	0	0	0	0
3. Einzahlungen aus der Veräußerung von immateriellen Vermögensgegenständen	0,00	0	0	0	0	0	0
4. Einzahlungen aus der Veräußerung von Grundstücken, grundstücksgleichen Rechten und Gebäuden	0,00	0	0	0	0	0	0
5. Einzahlungen aus der Veräußerung von übrigem Sachanlagevermögen	0,00	0	0	0	0	0	0
6. Einzahlungen aus der Veräußerung von Finanzanlagevermögen	0,00	0	0	0	0	0	0
7. Sonstige Einzahlungen aus Investitionstätigkeit	0,00	0	0	0	0	0	0
8. <u>Summe der Einzahlungen aus der Investitionstätigkeit</u>	<u>24.011,00</u>	<u>24.000</u>	<u>5.300</u>	<u>0</u>	<u>5.300</u>	<u>5.300</u>	<u>5.300</u>
9. Auszahlungen für Baumaßnahmen	0,00	0	0	0	0	0	0
10. Auszahlungen von aktivierbaren Zuwendungen für Investitionen Dritter	0,00	0	0	0	0	0	0
11. Auszahlungen für den Erwerb von immateriellen Vermögensgegenständen	0,00	0	0	0	0	0	0
12. Auszahlungen für den Erwerb von Grundstücken, grundstücksgleichen Rechten und Gebäuden	0,00	0	0	0	0	0	0
13. Auszahlungen für den Erwerb von übrigem Sachanlagevermögen	0,00	0	0	0	0	0	0
14. Auszahlungen für den Erwerb von Finanzanlagevermögen	0,00	0	0	0	0	0	0
15. Sonstige Auszahlungen aus Investitionstätigkeit	0,00	0	0	0	0	0	0
16. <u>Summe Auszahlungen aus der Investitionstätigkeit</u>	<u>0,00</u>	<u>0</u>	<u>0</u>	<u>0</u>	<u>0</u>	<u>0</u>	<u>0</u>
17. Saldo aus der Investitionstätigkeit	24.011,00	24.000	5.300	0	5.300	5.300	5.300

Produktbereich	61	Allgemeine Finanzwirtschaft	verantwortlich:
Produktgruppe	611	Steuern, allgemeine Zuweisungen, allgemeine Umlagen	
Produkt	61101	Steuern, allgemeine Zuweisungen und allgemeine Umlagen	

Produktbeschreibungen

Produkt	6110100000	Steuern, allgemeine Zuweisungen und allgemeine Umlagen
<p>Produktbeschreibung</p> <ul style="list-style-type: none"> - Grundsteuer A und B, Gewerbesteuer - Hundesteuer, Zweitwohnungssteuer und Vergnügungssteuer - Allgemeine und investive Schlüsselzuweisungen - Schullastenausgleich - Familienleistungsausgleich - Gemeindeanteil an der Einkommenssteuer - Gemeindeanteil an der Umsatzsteuer - Anteil an der Gewerbesteuerumlage - Kreisumlage - Erhebung und Erstattung der Amtsumlage und der differenzierten Amtsumlage entfällt mit Auflösung des Amtes Oder Welse - Kostenerstattung an die Stadt Schwedt/Oder für die hauptamtliche Verwaltung - Verzinsung von Steuernachforderungen und -erstattungen <p>Auftragsgrundlage</p> <ul style="list-style-type: none"> - Finanzausgleichsgesetz, Brandenburgische Kommunalverfassung - Steuergesetze, Grundgesetz, Satzungen <p>Ziel</p> <ul style="list-style-type: none"> - Einnahmebeschaffung zur allgemeinen Deckung der gemeindlichen Aufwendungen - Einnahmebeschaffung zur Deckung des Finanzbedarfes umlagefinanzierter Körperschaften - Ordnungsgemäße und wirtschaftliche Erfüllung der Aufgaben der Gemeinde 		

Produktbereich	61	Allgemeine Finanzwirtschaft	verantwortlich:
Produktgruppe	612	Sonstige allgemeine Finanzwirtschaft	
Produkt	61201	Sonstige allgemeine Finanzwirtschaft	

**Teilergebnishaushalt
- EUR -**

Ertrags- und Aufwandsarten	Ergebnis 2020	Ansatz 2021	Ansatz 2022	Planung 2023	Planung 2024	Planung 2025
	1	2	3	4	5	6
1. Steuern und ähnliche Abgaben	0,00	0	0	0	0	0
2. Zuwendungen und allgemeine Umlagen	0,00	0	0	0	0	0
3. Sonstige Transfererträge	0,00	0	0	0	0	0
4. Öffentlich-rechtliche Leistungsentgelte	0,00	0	0	0	0	0
5. Privatrechtliche Leistungsentgelte	0,00	0	0	0	0	0
6. Kostenerstattungen und Kostenumlagen	0,00	0	0	0	0	0
7. Sonstige ordentliche Erträge	657,33	600	91.800	100	100	100
8. Aktivierte Eigenleistungen	0,00	0	0	0	0	0
9. Bestandsveränderungen	0,00	0	0	0	0	0
10. = <u>Erträge aus laufender Verwaltungstätigkeit</u>	<u>657,33</u>	<u>600</u>	<u>91.800</u>	<u>100</u>	<u>100</u>	<u>100</u>
11. Personalaufwendungen	0,00	0	0	0	0	0
12. Versorgungsaufwendungen	0,00	0	0	0	0	0
13. Aufwendungen für Sach- und Dienstleistungen	0,00	0	0	0	0	0
14. Abschreibungen	89,94	200	200	200	200	200
15. Transferaufwendungen	0,00	0	0	0	0	0
16. Sonstige ordentliche Aufwendungen	22.102,44	20.500	20.100	19.700	19.300	19.000
17. = <u>Aufwendungen aus laufender Verwaltungstätigkeit</u>	<u>22.192,38</u>	<u>20.700</u>	<u>20.300</u>	<u>19.900</u>	<u>19.500</u>	<u>19.200</u>
18. = <u>Ergebnis der laufenden Verwaltungstätigkeit (10 ./ 17)</u>	<u>-21.535,05</u>	<u>-20.100</u>	<u>71.500</u>	<u>-19.800</u>	<u>-19.400</u>	<u>-19.100</u>
19. Zinsen und sonstige Finanzerträge	0,00	0	0	0	0	0
20. – Zinsen und sonstige Finanzaufwendungen	25.742,97	18.100	15.500	14.900	14.300	14.000
21. = <u>Finanzergebnis (19 ./ 20)</u>	<u>-25.742,97</u>	<u>-18.100</u>	<u>-15.500</u>	<u>-14.900</u>	<u>-14.300</u>	<u>-14.000</u>
22. = <u>Ordentliches Ergebnis (18+21)</u>	<u>-47.278,02</u>	<u>-38.200</u>	<u>56.000</u>	<u>-34.700</u>	<u>-33.700</u>	<u>-33.100</u>
23. außerordentliche Erträge	0,00	0	0	0	0	0
24. außerordentliche Aufwendungen	0,00	0	0	0	0	0
25. = <u>außerordentliches Ergebnis</u>	<u>0,00</u>	<u>0</u>	<u>0</u>	<u>0</u>	<u>0</u>	<u>0</u>
26. = <u>Ergebnis vor Berücksichtigung der internen Leistungsbeziehungen (22 + 25)</u>	<u>-47.278,02</u>	<u>-38.200</u>	<u>56.000</u>	<u>-34.700</u>	<u>-33.700</u>	<u>-33.100</u>
27. Erträge aus internen Leistungsbeziehungen	0,00	0	0	0	0	0
28. – Aufwendungen aus internen Leistungsbeziehungen	0,00	0	0	0	0	0
29. = <u>Gesamtergebnis des Teilhaushalts</u>	<u>-47.278,02</u>	<u>-38.200</u>	<u>56.000</u>	<u>-34.700</u>	<u>-33.700</u>	<u>-33.100</u>
<u>Nachrichtlich:</u>						
30. nicht zahlungswirksame Erträge	0,00	0	0	0	0	0
31. nicht zahlungswirksame Aufwendungen	89,94	200	200	200	200	200

Produktbereich	61	Allgemeine Finanzwirtschaft	verantwortlich:
Produktgruppe	612	Sonstige allgemeine Finanzwirtschaft	
Produkt	61201	Sonstige allgemeine Finanzwirtschaft	

Produktbeschreibungen

Produkt	6120100000	Sonstige allgemeine Finanzwirtschaft
<p>Produktbeschreibung</p> <ul style="list-style-type: none"> - Zinserträge und -aufwendungen - Tilgungsleistungen, Kreditaufnahmen - Verwaltungskostenbeiträge Kredite - Abschreibungen; Verzinsung des Anlagekapitals - Weitere Erträge: Zwangsgelder, Säumniszuschläge, Stundungszinsen, Verzugs- und Prozesszinsen u.a. - Weitere Aufwendungen: Kapitalertragssteuer, Säumniszuschläge, Stundungszinsen, Verzugszinsen u.a <p>Auftragsgrundlage</p> <ul style="list-style-type: none"> - Brandenburgische Kommunalverfassung - Kreditverträge - Gemeindevertretung <p>Ziel</p> <ul style="list-style-type: none"> - Sicherstellen einer geordneten Finanzwirtschaft, Finanzierung von Investitionen 		

Anlagen zum Haushaltsplan

- Stellenplan
- Übersicht über Verpflichtungsermächtigungen
- Übersicht über die Ergebnisentwicklung
- Verbindlichkeitenübersicht
- Rücklagen- und Rückstellungsübersicht
- Übersicht über Sonderposten und Erträge aus der Auflösung von Sonderposten
- Übersicht über Erträge und Aufwendungen aus allgemeinen Umlagen und Sozialtransferleistungen
- Übersicht über die Budgets

Stellenplan

**Stellenplan (in Vollzeitereinheiten)
der Gemeinde Pinnow
Haushaltsjahr 2022**

Teil 1 - Gesamtübersicht

1. Beamte

Besoldungsgruppe	Stellen im Haushaltsjahr	Stellen im Vorjahr	Zahl der tatsächlich besetzten Stellen am 30.06. des Vorjahres	Erläuterungen
	-insgesamt -	- insgesamt -		
Wahlbeamte				
Laufbahnbeamte				
Insgesamt				

2. Tariflich Beschäftigte

Entgeltgruppe	Stellen im Haushaltsjahr	Stellen im Vorjahr ²⁾	Zahl der tatsächlich besetzten Stellen am 30.06. des Vorjahres ¹⁾	Erläuterungen
E05	0,51	0,50	0,50	Anpassung an 39,5h
E04	1,00	1,00	1,00	

Stellen im Haushaltsjahr : 1,51 VBE bis 18.04.2022- durch Gebietsänderungsgesetz für das Amt Oder Welse § 14 gehen die bestehenden Arbeitnehmerverhältnisse auf die Stadt Schwedt/Oder über				
Insgesamt	1,51	1,50	1,50	

Summe Beamte und tarifliche Beschäftigte	1,51	1,50	1,50	
---	-------------	-------------	-------------	--

¹⁾ohne ATZ-Freistellungsphase

**Stellenplan (in Vollzeitereinheiten)
der Gemeinde Pinnow
Haushaltsjahr 2022**

Teil 2 - Besondere Abschnitte

1. Probebeamte, Anwärter und Auszubildende

Bezeichnung	Art der Vergütung	Anzahl	beschäftigt am 01.10. des Vorjahres	Erläuterung
<u>Insgesamt</u>				

2. Beschäftigte , die von der Dienst-/Arbeitsleistung freigestellt sind

Produkt	Laufbahngruppen / Entgeltgruppen	Stellen im Haushaltsjahr	Stellen im Vorjahr	Vermerke, Hinweise und Erläuterungen
Freistellungsphase Altersteilzeit				
<u>Insgesamt</u>				

**Übersicht über die aus Verpflichtungsermächtigungen voraussichtlich
fällig werdenden Auszahlungen
Haushaltsjahr 2022
-in TEUR-**

„ Fehlanzeige “

Verpflichtungsermächtigungen	voraussichtlich fällige Auszahlungen				
	2023	2024	2025	2026	2027
	1	2	3	4	5
2018					
2019					
2020					
2021					
2022					
Gesamtsumme Verpflichtungsermächtigungen:	0,0	0,0	0,0	0,0	0,0
Nachrichtlich: Im mittelfristigen Finanzplanungszeitraum vorgesehene Kreditaufnahmen (ohne Umschuldungs- kredite)					

**Übersicht über die Ergebnisentwicklung
Haushaltsjahr 2022
-in EUR-**

	Ergebnis 2020	Ansatz 2021	Ansatz 2022	Planung 2023	Planung 2024	Planung 2025
	1	2	3	4	5	6
ordentliches Ergebnis gemäß Ergebnishaushalt/-rechnung	581.834,31	-362.500,00	-382.400,00	-147.100,00	-129.100,00	-100.000,00
+ Fehlbeträge aus Vorjahren	0,00	0,00	0,00	0,00	0,00	0,00
= ordentliches Ergebnis unter Berücksichtigung von Fehlbeträgen aus Vorjahren	581.834,31	-362.500,00	-382.400,00	-147.100,00	-129.100,00	-100.000,00
+ Entnahme aus Rücklage Überschüsse des ordentlichen Ergebnisses aus Vorjahren	0,00	362.500,00	373.213,24	0,00	0,00	0,00
+ Überschüsse des außerordentlichen Ergebnisses des laufenden Jahres	0,00	0,00	0,00	0,00	0,00	0,00
+ Entnahme aus Rücklage Überschüsse des außerordentli- chen Ergebnisses aus Vorjahren	0,00	0,00	9.186,76	147.100,00	-129.100,00	-100.000,00
= ordentliches Jahresergebnis nach Heranziehung von Ersatzdeckungsmitteln gem. § 26 Abs. 2 und 3 KomHKV	581.834,31	0,00	0,00	0,00	0,00	0,00
Zuführung an Rücklage aus Überschüssen des or- dentlichen Ergebnisses gem. § 26 Abs. 1 KomHKV	581.834,31	0,00	0,00	0,00	0,00	0,00
außerordentliches Ergebnis gemäß Ergebnishaushalt/-rechnung	105.826,06	144.800,00	10.900,00	0,00	0,00	0,00
+ Fehlbeträge aus Vorjahren	0,00	0,00	0,00	0,00	0,00	0,00
= außerordentliches Ergebnis unter Berücksichtigung von Fehlbeträgen aus Vorjahren	105.826,06	144.800,00	10.900,00	0,00	0,00	0,00
- Überschussverwendung zum Ausgleich des ordentlichen Ergebnisses	0,00	0,00	0,00	0,00	0,00	0,00
+ Entnahme aus Rücklage aus Überschüssen des außeror- dentlichen Ergebnisses aus Vorjahren	0,00	0,00	9.186,76	147.100,00	-129.100,00	-100.000,00
= außerordentliches Jahresergebnis nach Verwendung als/Heranziehung von Ersatzdeckungsmitteln gem. § 26 Abs. 3, 5 und 6 KomHKV	105.826,06	0,00	1.713,24	0,00	0,00	0,00
Zuführung an Rücklage aus Überschüssen des außer- ordentlichen Ergebnisses	105.826,06	144.800,00	1.713,24	0,00	0,00	0,00
Stand der Rücklage aus Überschüssen des ordentli- chen Ergebnisses	735.713,24	373.213,24	0,00	0,00	0,00	0,00
Stand der Rücklage aus Überschüssen des außeror- dentlichen Ergebnisses	1.111.212,46	1.256.012,46	1.257.725,70	1.110.625,70	981.525,70	881.525,70

Verbindlichkeitenübersicht
Haushaltsjahr 2022
- TEUR -

Art der Verbindlichkeiten	Stand zum 31.12. des Vorvorjahres 2020	vsl. Stand zum 31.12. des Vorjahres 2021	Mit einer Restlaufzeit von			vsl. Stand zum 31.12. des Haushaltsjahres 2022
			bis zu einem Jahr	einem bis zu fünf Jahren	mehr als fünf Jahre	
	1	2	3	4	5	6
Anleihen	0,0	0,0	0,0	0,0	0,0	0,0
Verbindlichkeiten aus Krediten für Investitionen und Investitions- förderungsmaßnahmen	5.922,2	5.773,9	149,4	607,2	5.017,3	5.624,5
Verbindlichkeiten aus der Aufnahme von Kassenkrediten	0,0	300,0	300,0	0,0	0,0	0,0
Verbindlichkeiten aus Rechts- geschäften, die Kreditaufnahmen wirtschaftlich gleichkommen	0,0	0,0	0,0	0,0	0,0	0,0
Erhaltene Anzahlungen	0,0	0,0	0,0	0,0	0,0	0,0
Verbindlichkeiten aus Lieferungen und Leistungen*	129,4	45,7	45,7	0,0	0,0	20,0
Verbindlichkeiten aus Transferleistungen	-28,5	0,0	0,0	0,0	0,0	0,0
Verbindlichkeiten gegenüber Sondervermögen	0,0	0,0	0,0	0,0	0,0	0,0
Verbindlichkeiten gegenüber verbundenen Unternehmen	0,0	0,0	0,0	0,0	0,0	0,0
Verbindlichkeiten gegenüber Zweckverbänden	0,0	0,0	0,0	0,0	0,0	0,0
Verbindlichkeiten gegenüber sonstigen Beteiligungen	0,0	0,0	0,0	0,0	0,0	0,0
Sonstige Verbindlichkeiten	125,8	133,7	80,6	0,0	53,1	53,1
Gesamtsumme Verbindlichkeiten	6.148,9	6.253,3	575,7	607,2	5.070,4	5.697,6

* Schätzwert

Rücklagen- und Rückstellungsübersicht
Haushaltsjahr 2022
- in TEUR-

Rücklagenarten	Stand zum 31.12.2020	Voraussichtl. Stand zum 31.12.2021	Zuführungen in 2022	Inanspruchnahme in 2022	Voraussichtl. Stand zum 31.12.2022
	1	2	3	4	5
Rücklage aus Überschüssen des ordentlichen Ergebnisses	735,7	373,2		373,2	0,0
Rücklage aus Überschüssen des außerordentlichen Ergebnisses	1.111,2	1.256,0	10,9	9,2	1.257,7
Gesamtsumme Überschussrücklage:	1.846,9	1.629,2	10,9	382,4	1.257,7
Sonderrücklagen					
davon aus nicht verwendeten investiven Schlüsselzuweisungen	24,0				
davon aus der ehemaligen kameralen allgemeinen Rücklage					
Nicht verwendeter Mehrbelastungsausgleich 2019= 26.918,63 € 2020= 28.760,40 € 2021 = 23.353,44 € 2022= 25.185,16 € (2022 keine Straßenbaumaßnahme mit Beträgen vorgesehen .)	55,6	79,0	25,2		104,2
Gesamtsumme Sonderrücklagen	79,6	79,0	25,2		104,2

Rückstellungsarten	Stand zum 31.12.2020	Voraussichtl. Stand zum 31.12.2021	Zuführungen in 2022	Inanspruchnahme in 2022	Auflösung in 2022	Voraussichtl. Stand zum 31.12.2022
	1	2	3	4	5	6
Rückstellungen für Pensionen und ähnliche Verpflichtungen						
davon Pensionsrückstellungen						
davon Beihilferückstellungen						
davon Altersteilzeitrückstellungen						
Rückstellung für unterlassene Instandhaltung						
Rückstellungen für die Rekultivierung und Nachsorge von Abfalldeponien						
Rückstellungen für die Sanierung von Altlasten						
sonstige Rückstellungen	8,0	36,4	3,0	3,0		36,4
dav. ungewisse Verpflichtungen Prüfung Jahresabschlüsse		6,0	3,0	3,0		6,0
dav. weitere sonstige Rückstellungen		30,4				30,4
dav. für weitere ungewisse Verpflichtungen						
davon Rückstellungen für ungewisse Verbindlichkeiten im Rahmen des Finanzausgleichs und von Steuerschuldverhältnissen						
davon Rückstellungen für drohende Verpflichtungen						
aus Bürgschaften						
aus Gewährleistungen						
aus anhängigen Gerichtsverfahren						
Gesamtsumme Rückstellungen	8,0	36,4	3,0	3,0		36,4

Übersicht über Sonderposten und Erträge aus der Auflösung von Sonderposten
Haushaltsjahr 2022
- in TEUR -

Sonderposten	Stand um 31.12.2020	Voraussichtlicher Stand zum 31.12.2021	Erträge aus der Auflösung von Sonderposten			
			Ansatz 2022	Planung 2023	Planung 2024	Planung 2025
	1	2	3	4	5	6
Sonderposten aus Zuwendungen für Investitionen und Investitionsförderungsmaßnahmen	9.591,0	9.131,5	501,0	495,8	494,1	490,9
Sonderposten aus investiven Schlüsselzuweisungen	361,1	329,8	19,8	19,0	18,4	17,2
Sonderposten aus Beiträgen und Baukostenzuschüssen	460,4	447,1	13,2	13,2	13,2	13,2
Gesamtsumme:	10.412,5	9.908,45	534,0	528,0	525,7	521,3

Übersicht über Erträge und Aufwendungen aus allgemeinen Umlagen und Sozialleistungen
Haushaltsjahr 2022
-in TEUR-

	Ergebnis 2020	Vsl. Ergebnis 2021	Ansatz 2022	Planung 2023	Planung 2024	Planung 2025
	1	2	3	4	5	6
Erträge aus allgemeinen Umlagen	0	0				
Aufwendungen für allgemeinen Umlagen	895,4	981,7	678,0	520,0	520,0	520,0
davon für Amtsumlage	474,1	527,4	158,0*	0	0	0
davon für Zweckverbandsumlagen						
davon für Kreisumlage	421,3	454,3	520,0	520,0	520,0	520,0
Saldo der Umlagen:						
Erträge aus dem Ersatz für soziale Leistungen	0,0					
Aufwendungen für Sozialtransferleistungen	0,0					
Saldo Sozialleistungen:	0,0					

*bis 18.04.2022 Amtsumlage 142,4 TEUR, differenzierte Kitaumlage 15,6 TEUR

Übersicht über die Budgets

Budget	Teilhaushalte
1	11101 Gemeindeorgane
2	11102 Organisation, Personal und allgemeine Verwaltung
3	11103 Liegenschaftsverwaltung, Gebäudemanagement
4	11104 Gemeindeeigene Gärten
5	11105 Gemeindeeigene Garagen
6	11107 TGZ 9
7	11109 Finanzverwaltung
8	11110 Gemeindearbeiter
9	12601 Brandschutz/ Feuerwehr
10	12602 Brandsimulationsanlage
11	21101 Grundschulen
12	25201 Raketen- und Technikmuseum
13	25202 Schulmuseum
14	25203 Museum „Natur und Geschichte erleben“
15	28101 Heimatpflege
16	36201 Jugendarbeit
17	36501 Kindertagesstätten
18	36601 Spielplätze
19	36602 Polnisch-Deutsches Jugend-, Bildungs- und Kommunikationszentrum
20	42401 Sportstätte Straße der Jugend
21	42402 Reit-, Spring- und Dressurplätze
22	42403 Reithalle
23	51101 Planungs- und Entwicklungsmaßnahmen
24	52201 Allgemeines Grundvermögen – WE
25	52301 Denkmale
26	53101 Elektrizitätsversorgung
27	53201 Gasversorgung
28	53701 DSD-Stellplätze
29	54101 Gemeindestraßen
30	54102 Verkehrssicherungsaufgaben
31	54103 Straße der Jugend
32	55201 Wasser- und Bodenverband „Welse“
33	55202 Wasserläufe, Wasserflächen
34	57101 Industrie- und Gewerbegebiet
35	57102 Gleisanlagen und Ladestraße IGP
36	57103 Sonstige Wirtschaftsförderung
37	57301 Touristisches Informations- und Leitsystem
38	57302 Gutshof, Gebäude Nr. 6
39	57303 Gutsscheune, Backofen und Umfeld
40	57304 Gutshof (Gebäude Nr. 8 und 9)
41	57305 Alte Schmiede
42	57306 Bahnhofsgebäude
43	57307 TGZ 10
44	61101 Steuern, Allgemeine Zuweisungen und Allgemeine Umlagen
45	61201 Sonstige allgemeine Finanzwirtschaft